Encuesta

Plaza Pública

Tercera semana de Agosto - Estudio N°397

Plaza Pública cadem

Metodología

Técnica
Encuestas Telefónicas aplicadas a través de sistema Cati a celulares de prepago y postpago.

Universo
Hombres y mujeres mayores de 18 años, habitantes en las 16 regiones del país.

Muestreo
Muestreo probabilístico con selección aleatoria de individuo y estratificado previamente por región.

Muestra y cobertura semanal
704 casos. Margen de error de ±3.7 puntos porcentuales al 95% de confianza.
Se alcanzó una cobertura total de 193 comunas. El 90% de la muestra fue aplicada en población urbana y el 10% en población rural.

Tasa de logro
Para lograr los 704 casos efectivos se realizaron un total de 4.955 llamados, lo que representa una tasa de éxito del 14%.

Ponderación
Los datos fueron ponderados a nivel de sujetos por zona, sexo y edad, obteniendo una muestra de representación nacional para el universo en estudio.

Fecha de terreno
Entre el miércoles 18 y el viernes 20 de agosto de 2021.

APROBACIÓN GOBIERNO

SEBASTIÁN PIÑERA

Aprobación Presidencial

Independiente de su posición política, ¿Usted aprueba o desaprueba la forma como **Sebastián Piñera** está conduciendo su gobierno? %

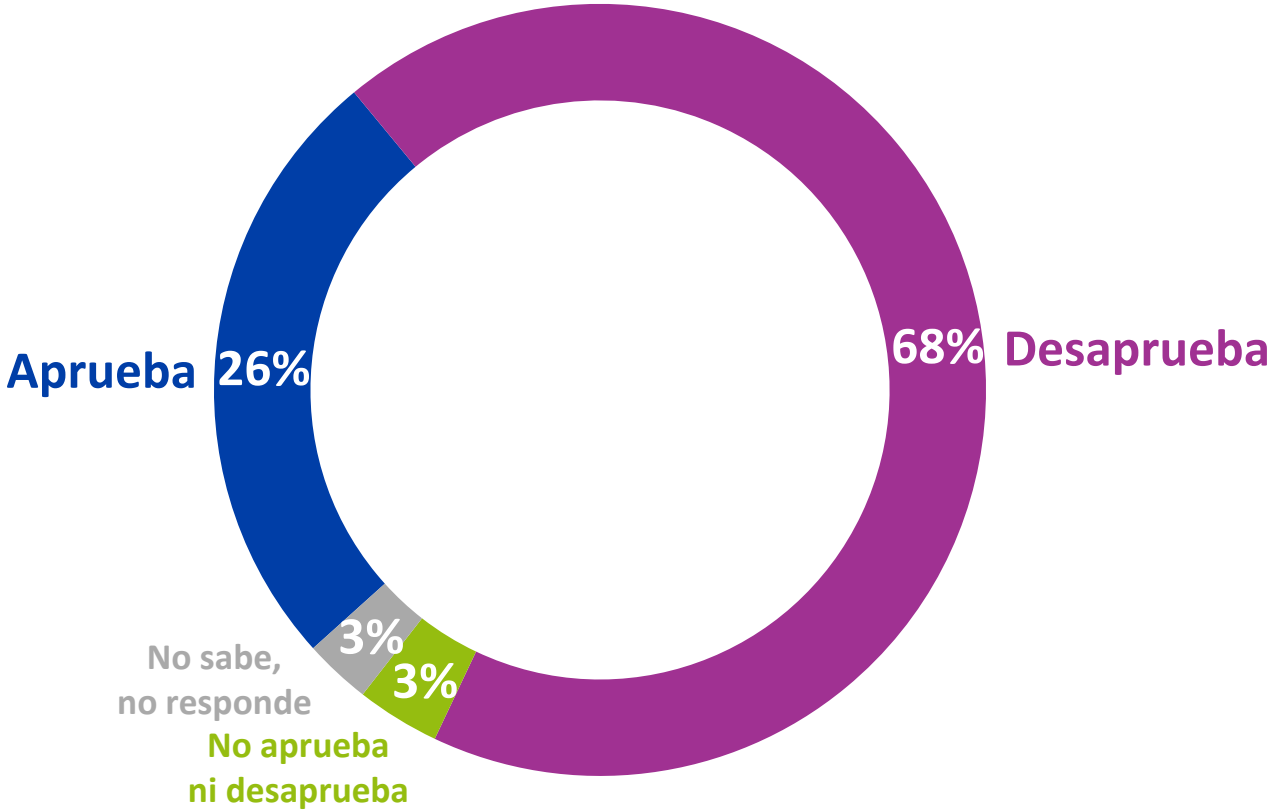

Casos: 704

Aprobación Presidencial

Independiente de su posición política, ¿Usted aprueba o desaprueba la forma como **Sebastián Piñera** está conduciendo su gobierno? %

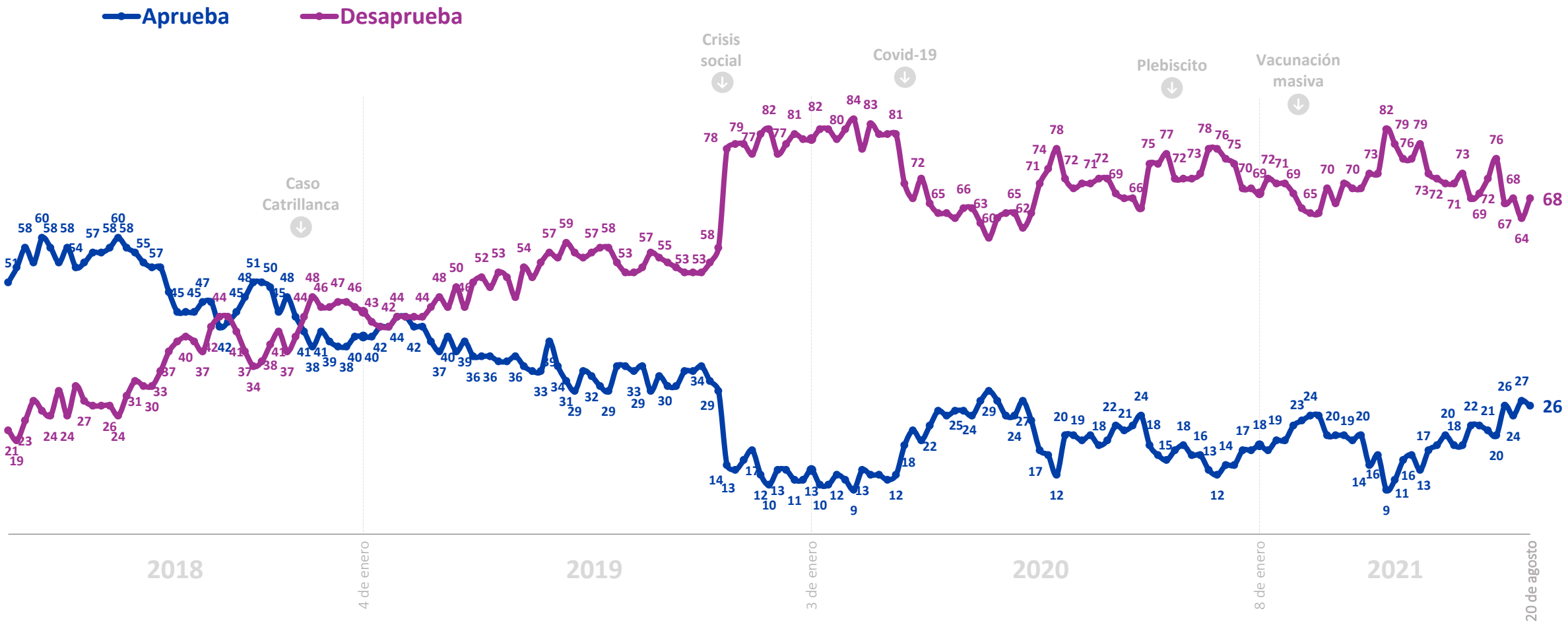

*Se omiten categorías "No aprueba ni desaprueba" y "No sabe, no responde"

cadem | plazapublica.cl

Histórico. Aprobación Presidencial

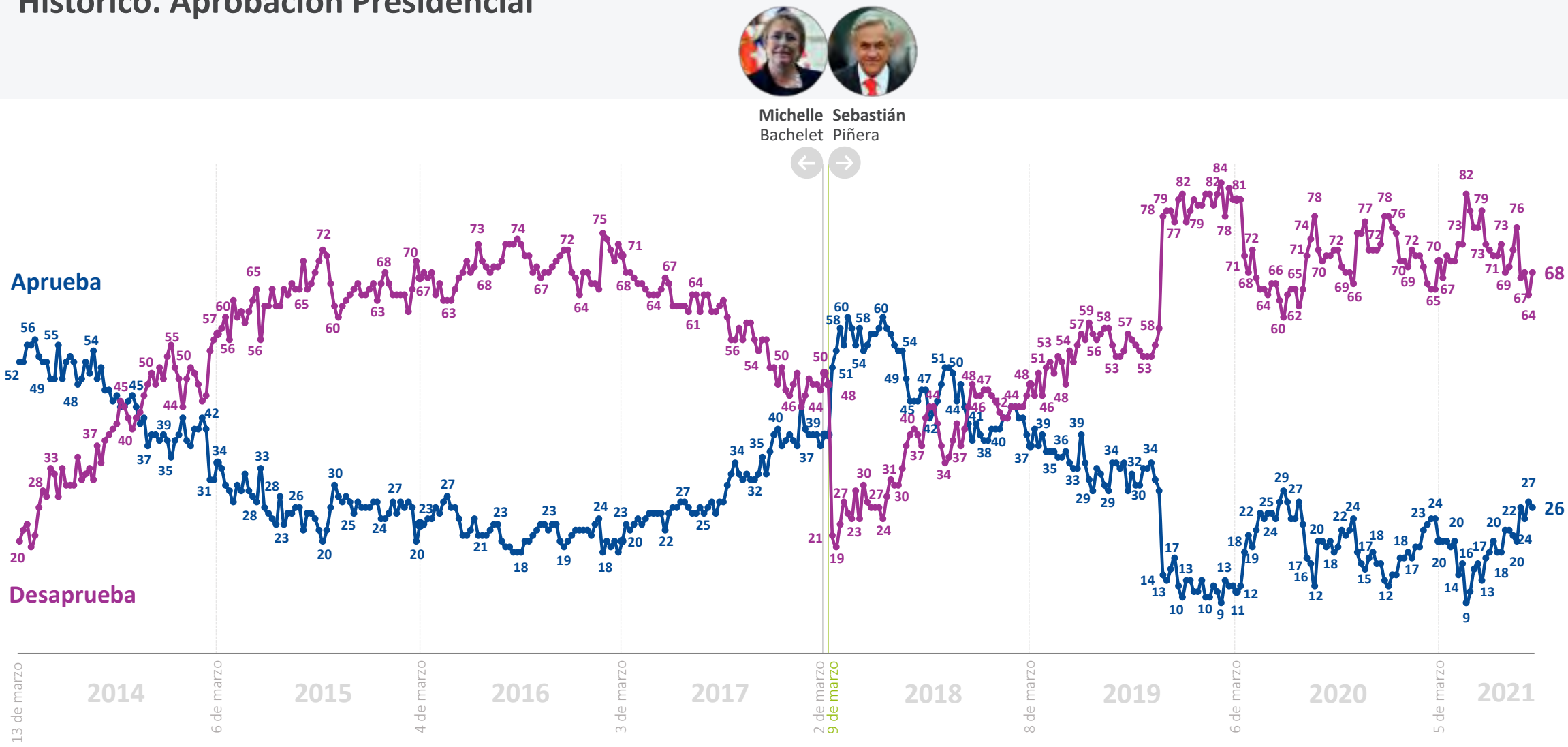

*Se omiten categorías “No aprueba ni desaprueba” y “No sabe, no responde”

cadem | plazapublica.cl

Neto de Aprobación Presidencial

(% aprobadores – desaprobadores)

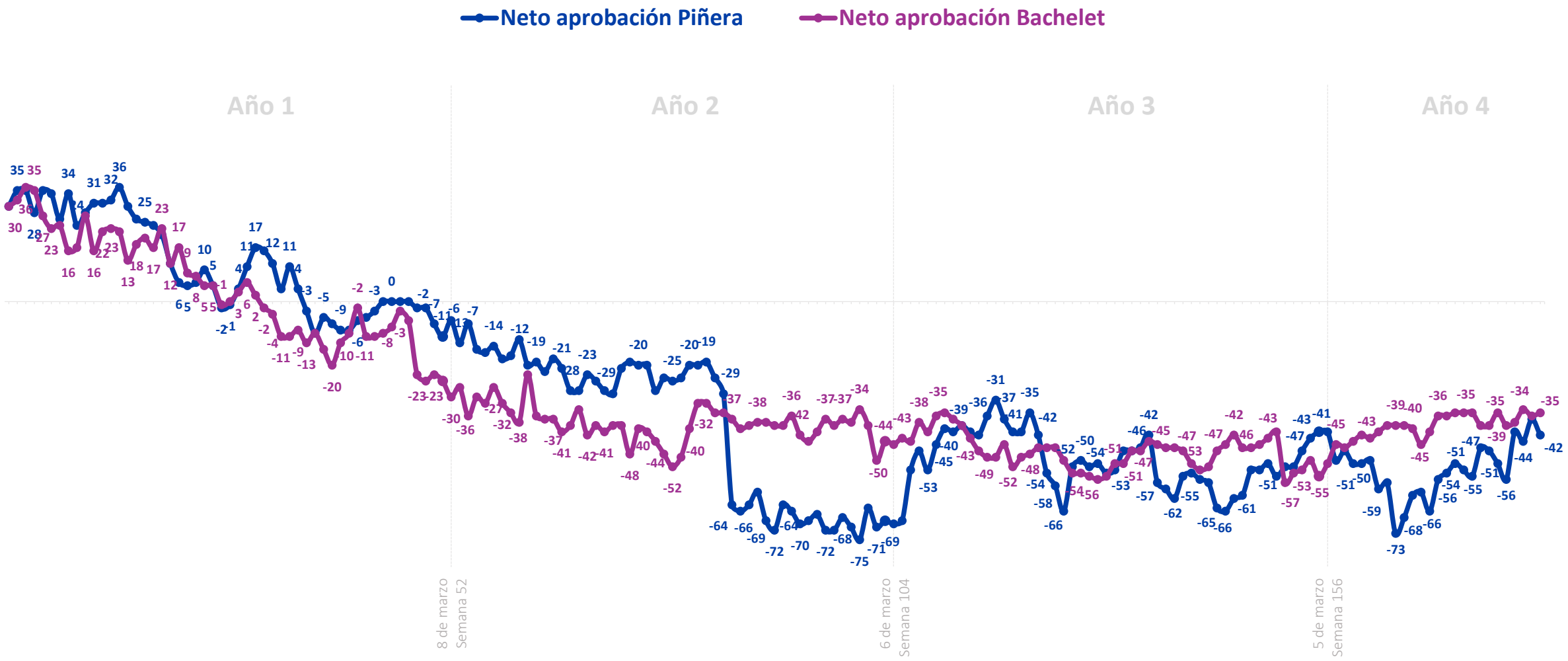

*Diferencia entre aprobadores y desaprobadores

GABINETE

Aprobación Gabinete

En general, ¿Usted aprueba o desaprueba el desempeño del actual **equipo de ministras y ministros** del Presidente Piñera? %

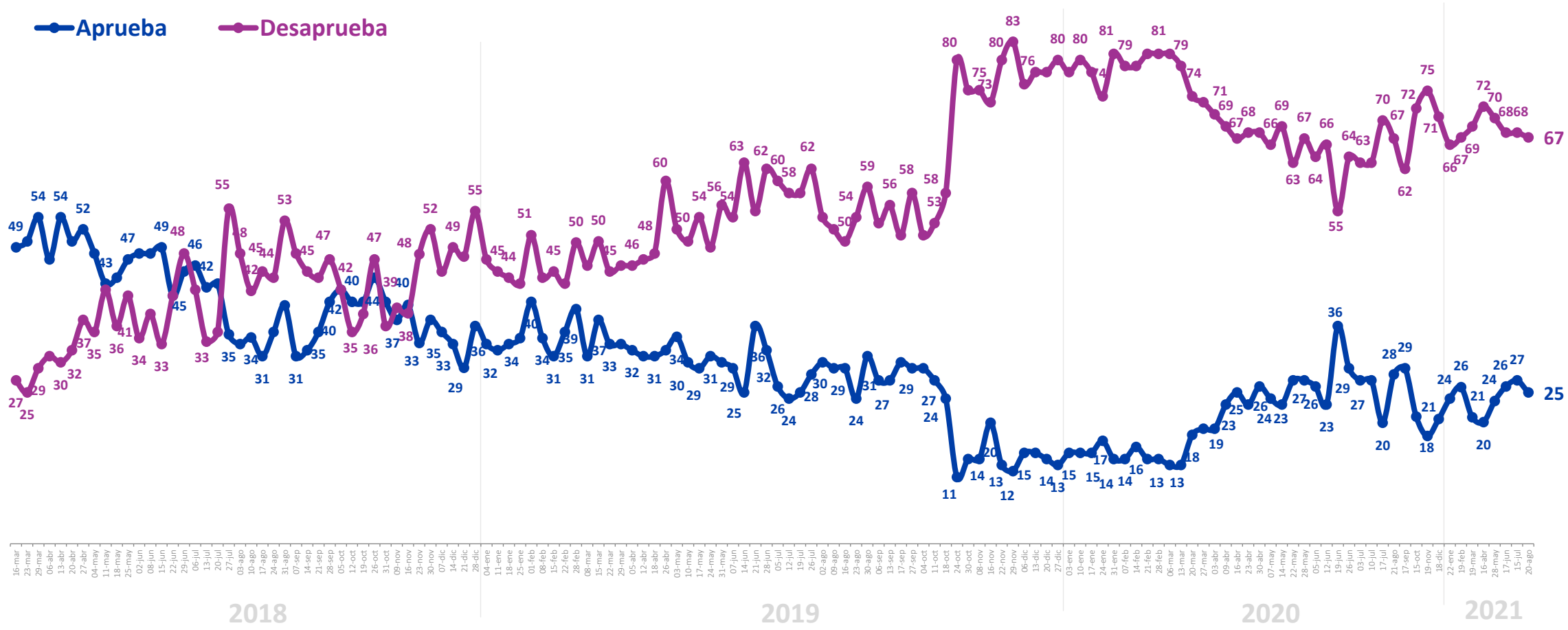

*Se omiten categorías “Ni aprueba ni desaprueba” y “No sabe, no responde”.

Conocimiento equipo de gobierno

¿Usted conoce o ha oído hablar de los/as siguientes ministros/as o personajes?

% Que conoce

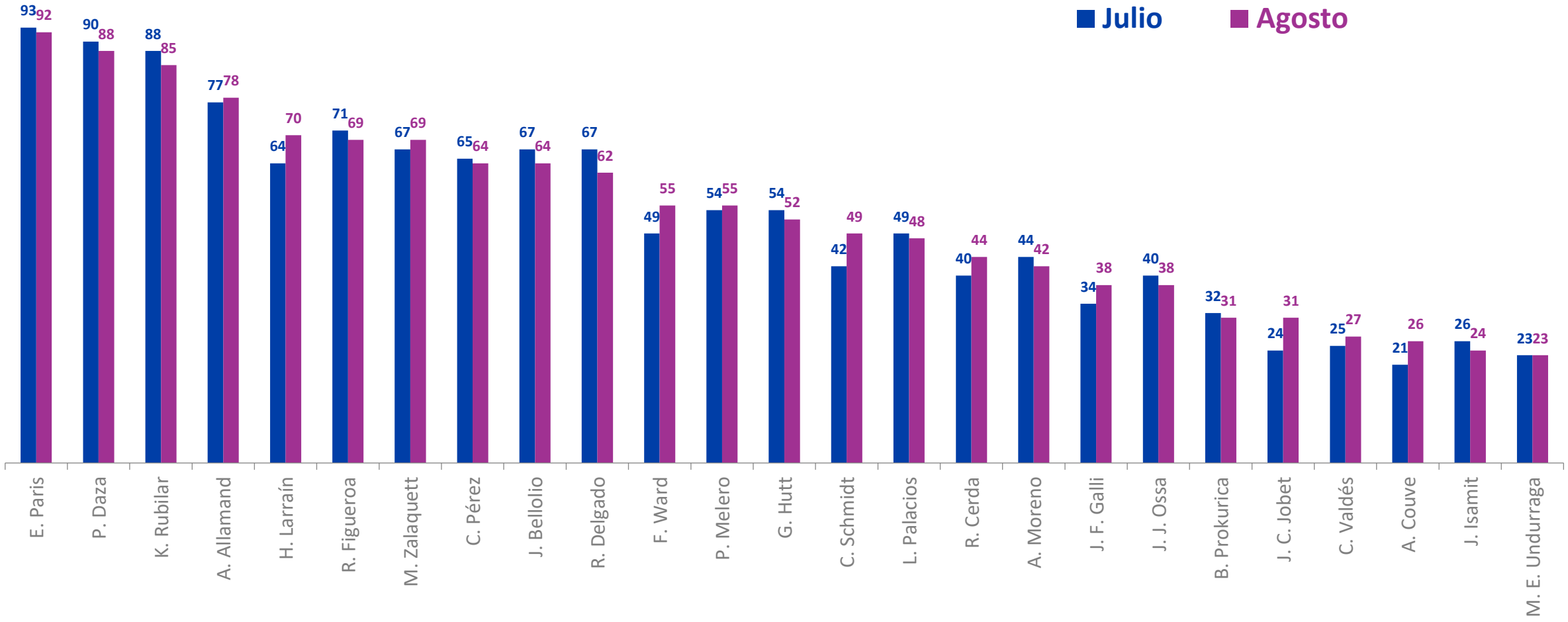

Conocimiento equipo de gobierno

¿Usted conoce o ha oído hablar de los/as siguientes ministros/as o personajes?

% Que conoce

	Mar 2018	Abr 2018	May 2018	Jun 2018	Jul 2018	Ago 2018	Sept 2018	Oct 2018	Nov 2018	Dic 2018	Ene 2019	Feb 2019	Mar 2019	Abr 2019	May 2019	Jun 2019	Jul 2019	Ago 2019	Sept 2019	Oct 2019	Nov 2019	Dic 2019	Ene 2020	Feb 2020	Mar 2020	Abr 2020	May 2020	Jun 2020	Jul 2020	Ago 2020	Sept 2020	Oct 2020	Nov 2020	Dic 2020	Ene 2021	Feb 2021	Mar 2021	Abr 2021	May 2021	Jun 2021	Jul 2021	Ago 2021
E. Paris																												87	90	91	89	91	89	89	92	88	92	93	93	92	93	92
P. Daza																													73		75	76	73	77	81	75	82	84	88	87	90	88
K. Rubilar			62					68	68				59	59					62	88	87	87	88	87	86	85	85	85	87	86	83	84	82	84	83	81	85	83	84	86	88	85
A. Allamand		86	86	85	86	82	85	81	86	82	82	80	82	81	83	81	79	80	80	86	84	84	84	83	81	77	78	77		83	78	80	80	76	80	80	81	76	76	74	77	78
H. Larraín	80	80	80	82	80	78	78	76	81	78	72	72	76	76	76	75	73	77	75	81	75	80	78	77	72	70	69	69	71	77	73	74	71	72	71	70	76	71	69	66	64	70
R. Figueroa																	35								60	66	65	60	64	66	60	68	65	66	68	66	70	67	66	68	71	69
M. Zalaquett																												72	68	73	73	74	72	71	72	71	74	68	66	67	67	69
C. Pérez	81	79	79	76	77	82	78	77	80	78	76	73	77	76	74	76	71	77	75	82	76	75	75	73	68	68	61	63	67	72	71	72	72	67	67	64	67	65	63	64	65	64
J. Bellolio		42	37				37								38				36							38			51	68	64	66	66	63	62	62	64	64	66	64	67	64
R. Delgado																																	65	62	65	62	71	67	66	64	67	62
F. Ward	37	35	37	33	34	34	34	35	37	34	32	45	38	41	41	40	39	41	40	52	57	60	61	62	56	54	61	59	56	60	57	60	58	58	55	51	57	52	51	51	49	55
P. Melero																																						59	56	52	54	55
G. Hutt	29	39	38	39	40	41	44	45	52	51	55	49	57	54	49	45	46	52	52	66	63	60	64	62	60	61	62	55	59	60	58	66	59	59	59	54	61	55	53	54	54	52
C. Schmidt						62	66	58	56	60	54	54	55	58	54	55	50	54	59	56	54	63	64	64	57	52	51	50	52	51	50	55	53	53	52	52	53	45	48	45	42	49
L. Palacios																				32	40	36	41	53	49	47	51	48	49	48	49	52	52	51	50	51	52	47	50	50	49	48
R. Cerda																																				40	43	42	44	42	40	44
A. Moreno	47	46	42	40	42	44	41	40	47	45	43	37	37	38	41	49	49	52	53	49	50	53	53	54	46	47	46	45	48	47	44	50	47	45	45	44	48	45	43	42	44	42
J. F. Galli																										30		29	29	29	33	35	35	38	36	38	40	39	38	38	34	38
J. J. Ossa																																			34	27	33	34	41	36	40	38
B. Prokurica	33	33	35	33	32	30	31	30	32	30	28	28	28	29	26	33	31	32	29	30	28	30	31	36	26	26	29	26	28	26	29	27	29	28	33	31	36	33	33	30	32	31
J. C. Jobet																27	25	29	29	30	30	31	32	35	26	27	29	28	29	26	26	30	27	28	29	30	28	25	26	25	24	31
C. Valdés						38	39	32	37	35	33	32	29	33	29	32	29	33	33	33	28	33	30	31	27	29	26	25	28	26	24	29	32	29	31	29	33	27	28	25	25	27
A. Couve										30	26	23	20	20	17	21	21	20	23	21	21	21	22	24	20	19	23	30	28	29	26	30	29	26	30	24	28	27	26	23	21	26
J. Isamit																				40	30	33	32	35	29	27	27	23	27	27	25	30	29	27	29	28	29	24	24	24	26	24
M. E. Undurraga																																			31	27	26	22	23	21	23	23

Aprobación equipo de gobierno

Independiente de su posición política, ¿Usted aprueba o desaprueba la forma en cómo los/as siguientes ministros/as están desarrollando su labor? %

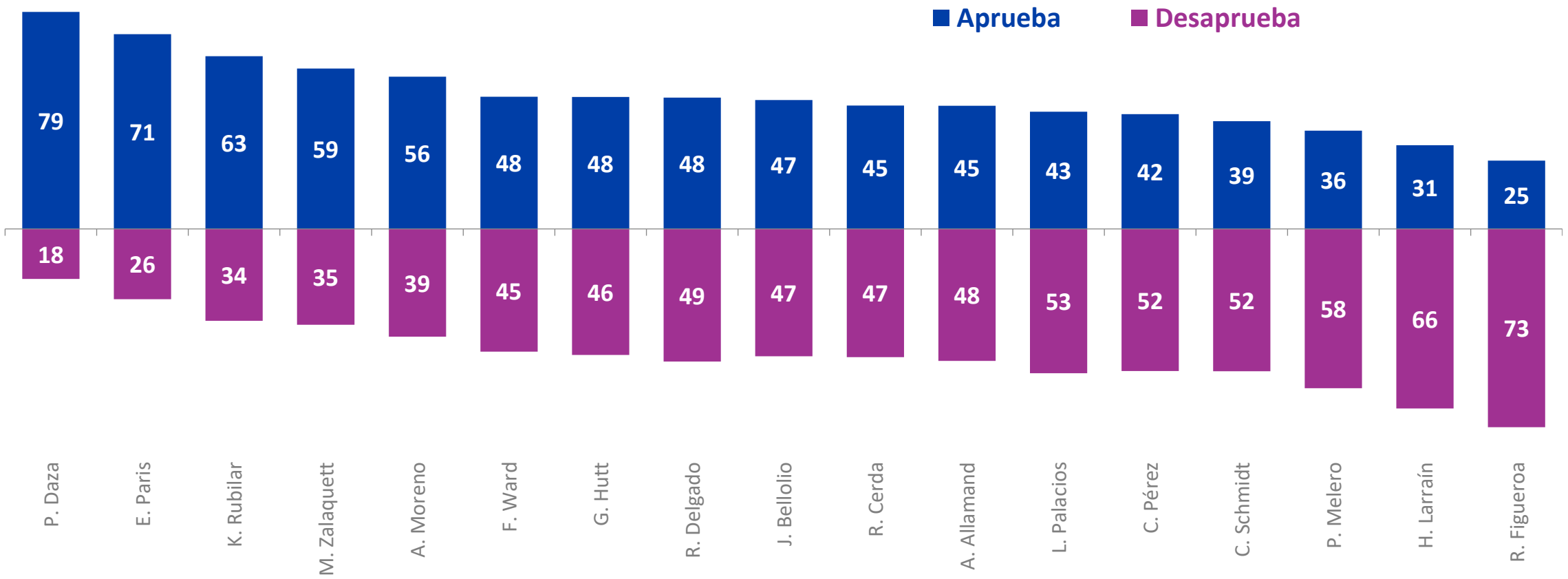

Casos: En base a conocimiento de cada ministro/a y personaje. Se omiten categorías “Ni aprueba ni desaprueba” y “No sabe, no responde”.
*Se grafican ministros/as y personajes con 40% o más de conocimiento.

Aprobación equipo de gobierno

Independiente de su posición política, ¿Usted aprueba o desaprueba la forma en cómo los/as siguientes ministros/as están desarrollando su labor?

% Aprueba

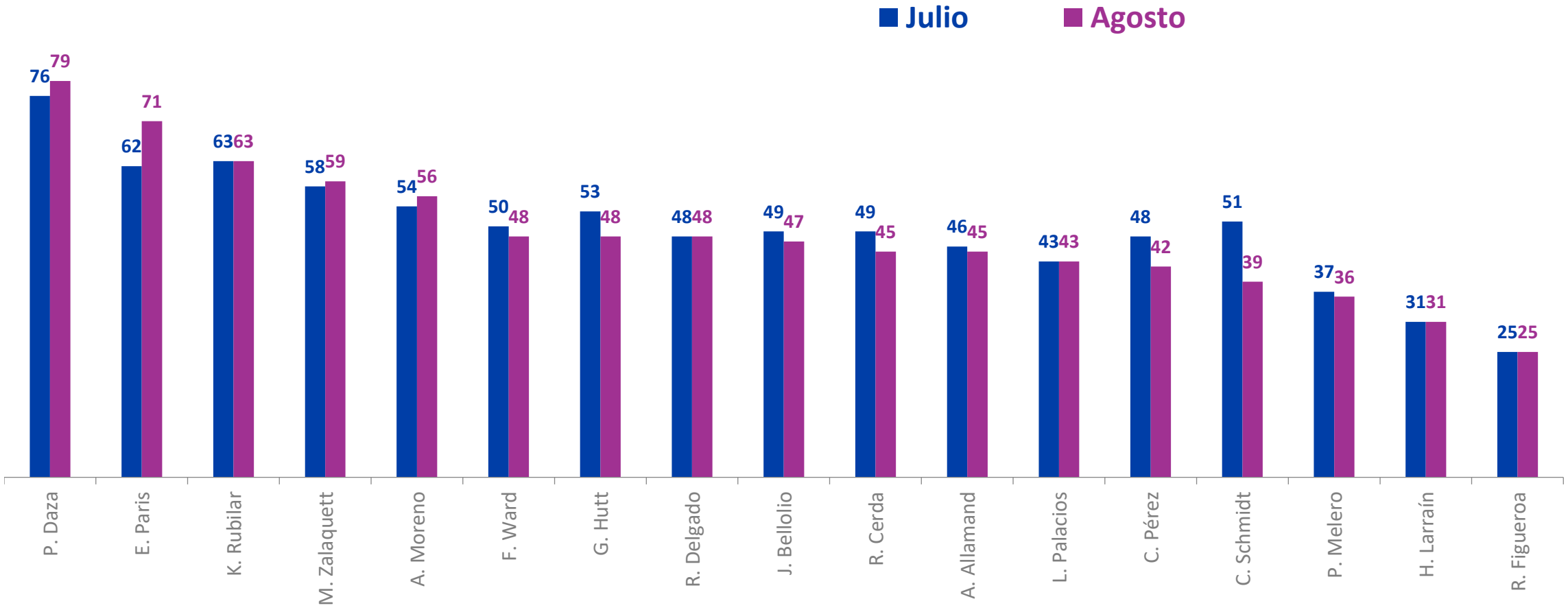

Aprobación equipo de gobierno

Independiente de su posición política, ¿Usted aprueba o desaprueba la forma en cómo los/as siguientes ministros/as están desarrollando su labor?

% Aprueba

	Mar 2018	Abr 2018	May 2018	Jun 2018	Jul 2018	Ago 2018	Sept 2018	Oct 2018	Nov 2018	Dic 2018	Ene 2019	Feb 2019	Mar 2019	Abr 2019	May 2019	Jun 2019	Jul 2019	Ago 2019	Sept 2019	Oct 2019	Nov 2019	Dic 2019	Ene 2020	Feb 2020	Mar 2020	Abr 2020	May 2020	Jun 2020	Jul 2020	Ago 2020	Sept 2020	Oct 2020	Nov 2020	Dic 2020	Ene 2021	Feb 2021	Mar 2021	Abr 2021	May 2021	Jun 2021	Jul 2021	Ago 2021
P. Daza																													51		62	58	63	59	59	72	62	68	68	77	76	79
E. Paris																												66	72	70	68	63	65	61	61	70	66	58	60	59	62	71
K. Rubilar			65					62	57				55	47					47	50	45	39	40	41	42	45	46	52	46	47	53	46	45	49	52	56	50	48	52	59	63	63
M. Zalaquett																												49	46	49	53	49	50	44	44	51	50	50	52	54	58	59
A. Moreno	64	64	63	65	63	61	65	61	60	59	60				59	58	55	54	55	44	33	34	42	38	37	48	49	53	47	54	54	52	51	52	52	52	42	47	51	46	54	56
F. Ward												58		56	52	59		56	61	34	36	28	34	34	37	41	43	51	44	52	51	49	44	50	50	46	36	41	45	46	50	48
G. Hutt					45	46	56	48	60	65	64	59	60	58	54	59	53	57	64	20	21	20	26	29	33	39	44	51	50	51	56	47	46	48	48	57	45	45	45	48	53	48
R. Delgado																																	44	50	50	52	45	44	45	51	48	48
J. Bellolio		39																												44	50	42	42	40	48	49	42	42	42	50	49	47
R. Cerda																																				40	36	34	40	44	49	45
A. Allamand		52	47	49	50	49	48	50	50	44	44	45	49	40	44	43	42	44	41	26	24	23	28	23	32	30	31	23	23	37	43	41	39	36	36	39	40	41	41	41	46	45
L. Palacios																							34	34	37	42	43	51	36	42	45	34	34	36	36	39	33	38	35	39	43	43
C. Pérez	67	66	68	67	67	63	68	62	58	55	57	54	54	58	53	54	52	45	49	24	24	26	29	27	30	34	35	41	37	37	46	39	40	39	39	40	39	40	47	42	48	42
C. Schmidt						50	53	51	51	54	56	55	58	56	51	55	52	49	56	45	39	30	34	34	41	48	45	53	45	44	54	43	44	43	43	43	45	44	45	46	51	39
P. Melero																																						25	27	28	37	36
H. Larraín	54	49	46	47	44	47	53	44	45	42	41	39	37	35	35	38	36	36	38	27	21	21	26	24	24	32	29	36	30	31	29	28	23	25	25	28	24	24	26	25	31	31
R. Figueroa																	23								29	23	32	38	30	27	24	20	19	21	21	21	23	20	22	21	25	25

Conocimiento y aprobación del Gabinete

Agosto 2021

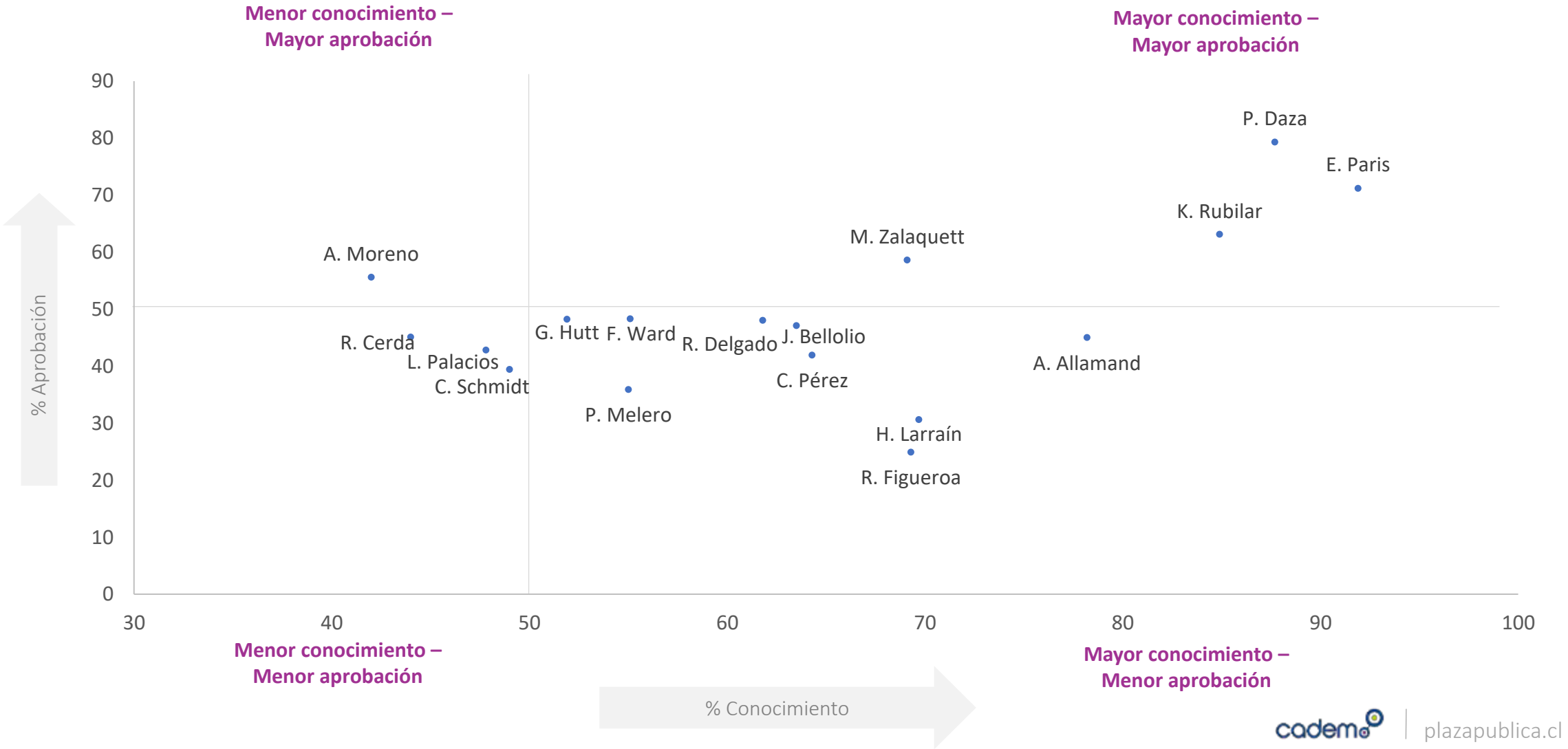

cadem | plazapublica.cl

CORONAVIRUS

EN CHILE

Preocupación por contagio de coronavirus

¿Cuan preocupado está usted de la posibilidad de contagiarse con Coronavirus? %

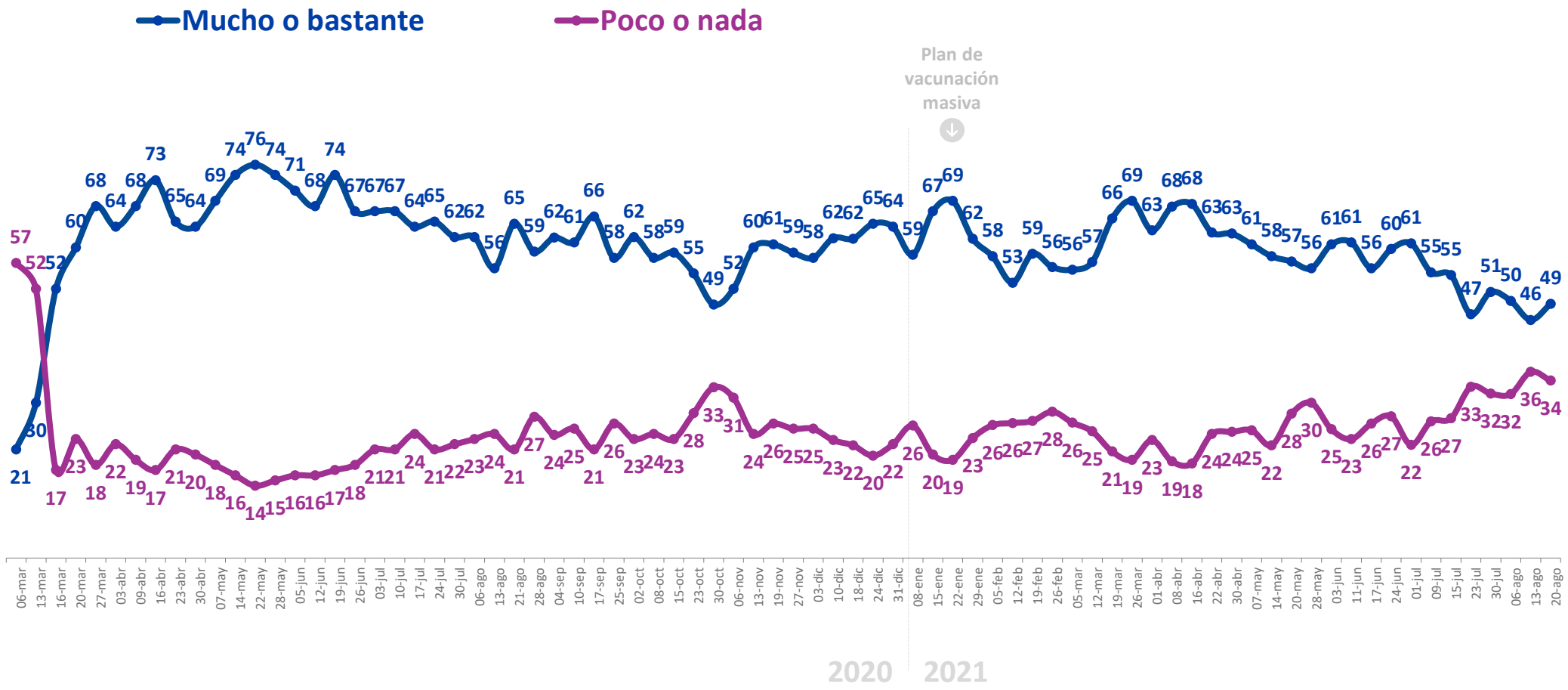

*Se excluyen alternativas “Algo” y “No sabe, no responde”.

Preocupación por contagio de coronavirus y variable Delta

Preocupación Covid: ¿Cuan preocupado está usted de la posibilidad de contagiarse con Coronavirus? %
Temor Delta: ¿Cuánto temor tiene de la variante Delta del coronavirus? %

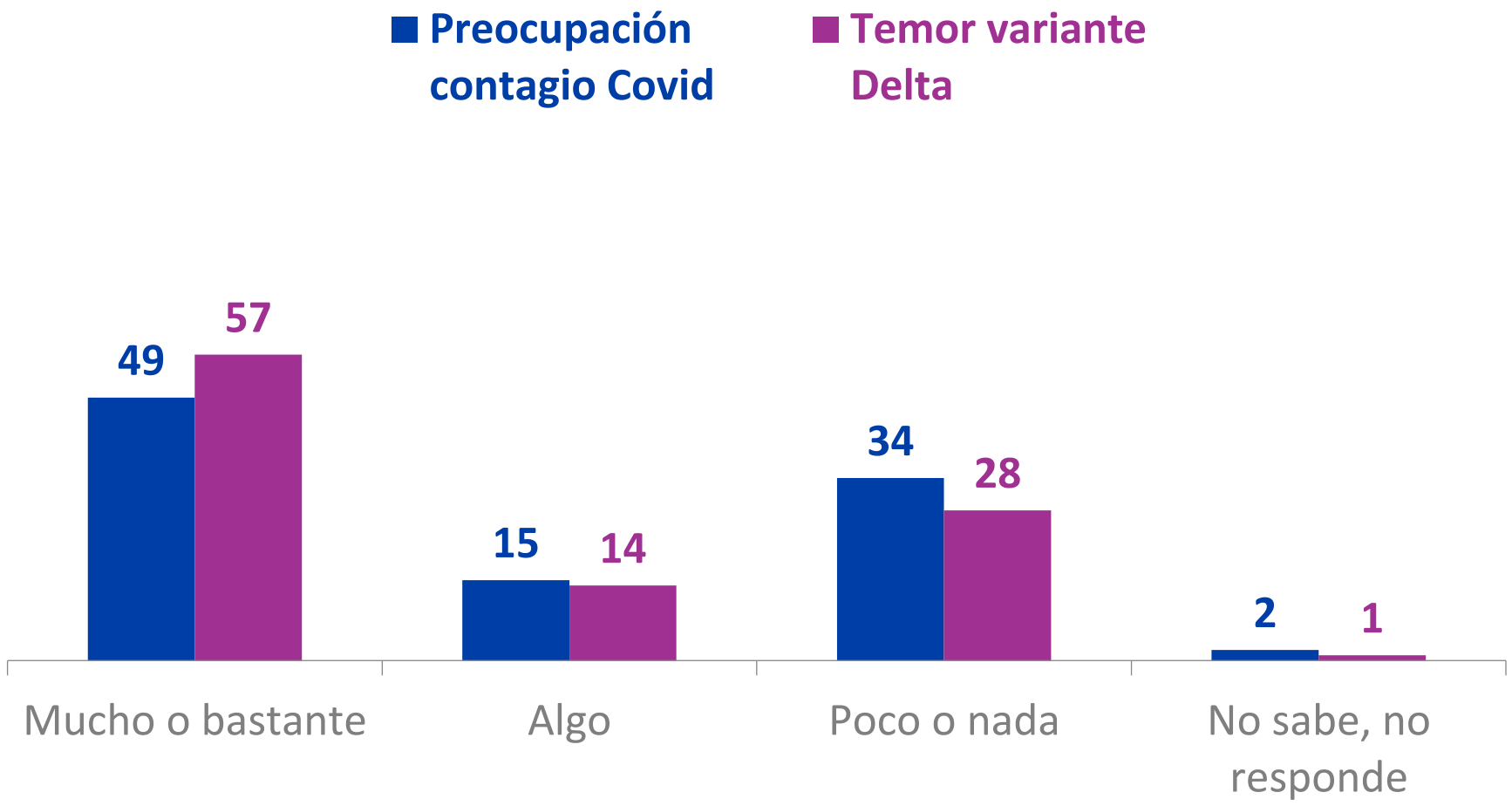

Casos: 704

Disposición a vacunarse contra el Coronavirus

Ahora que la vacuna está disponible, ¿Usted buscaría que se la administren? %

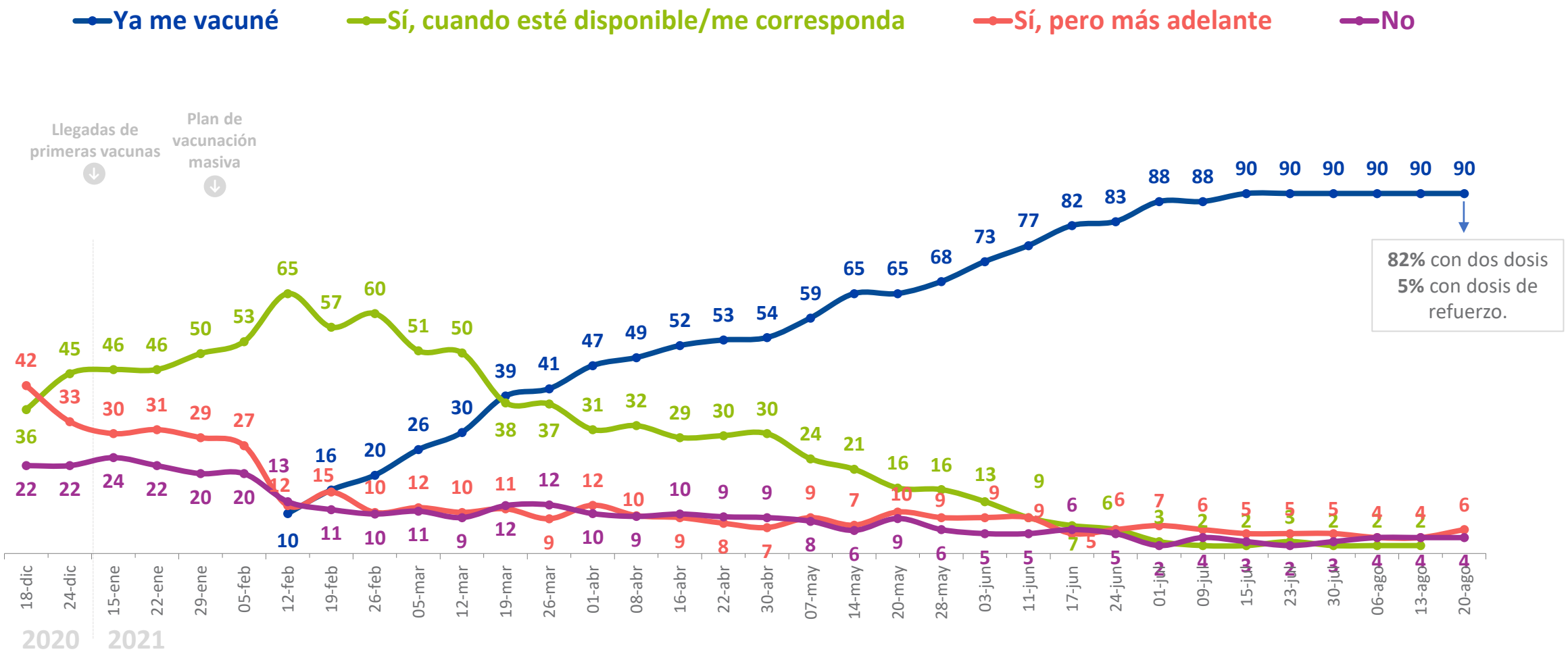

*El 100% de cada medición se completa con la alternativa "No sabe, no responde".

**Antes del 12 de febrero se preguntaba "Si la vacuna contra el Coronavirus estuviera disponible, ¿Usted…?".

cadem | plazapublica.cl

Gestión del Gobierno y la crisis del Covid-19

¿Usted aprueba o desaprueba la forma como Sebastián Piñera está conduciendo su gobierno?
¿Usted aprueba o desaprueba la forma como el gobierno está gestionando la crisis del Coronavirus?
% Aprueba

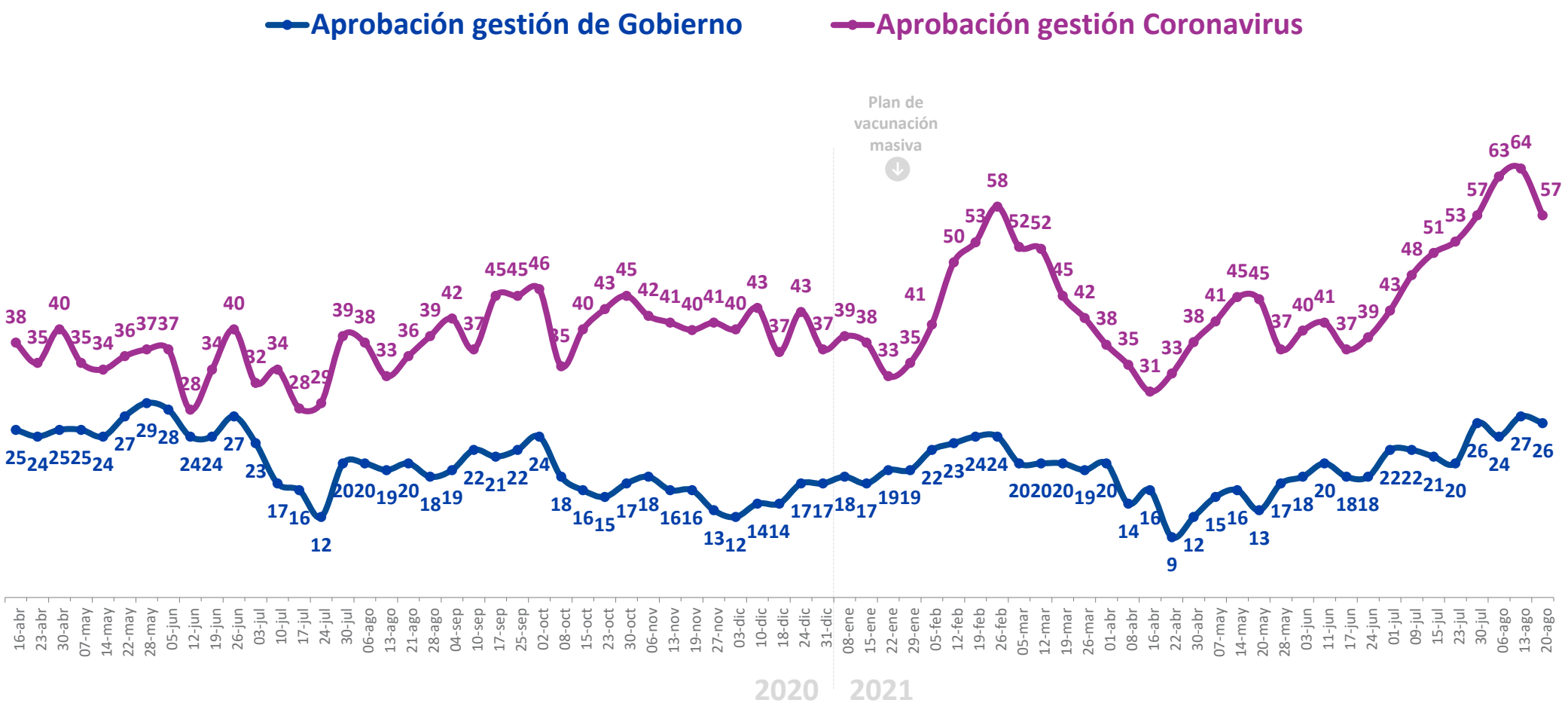

cadem | plazapublica.cl

Confianza en ámbitos de la vacuna

¿Cuánta confianza tiene usted en que las vacunas contra el Coronavirus…?

% Mucha o bastante confianza

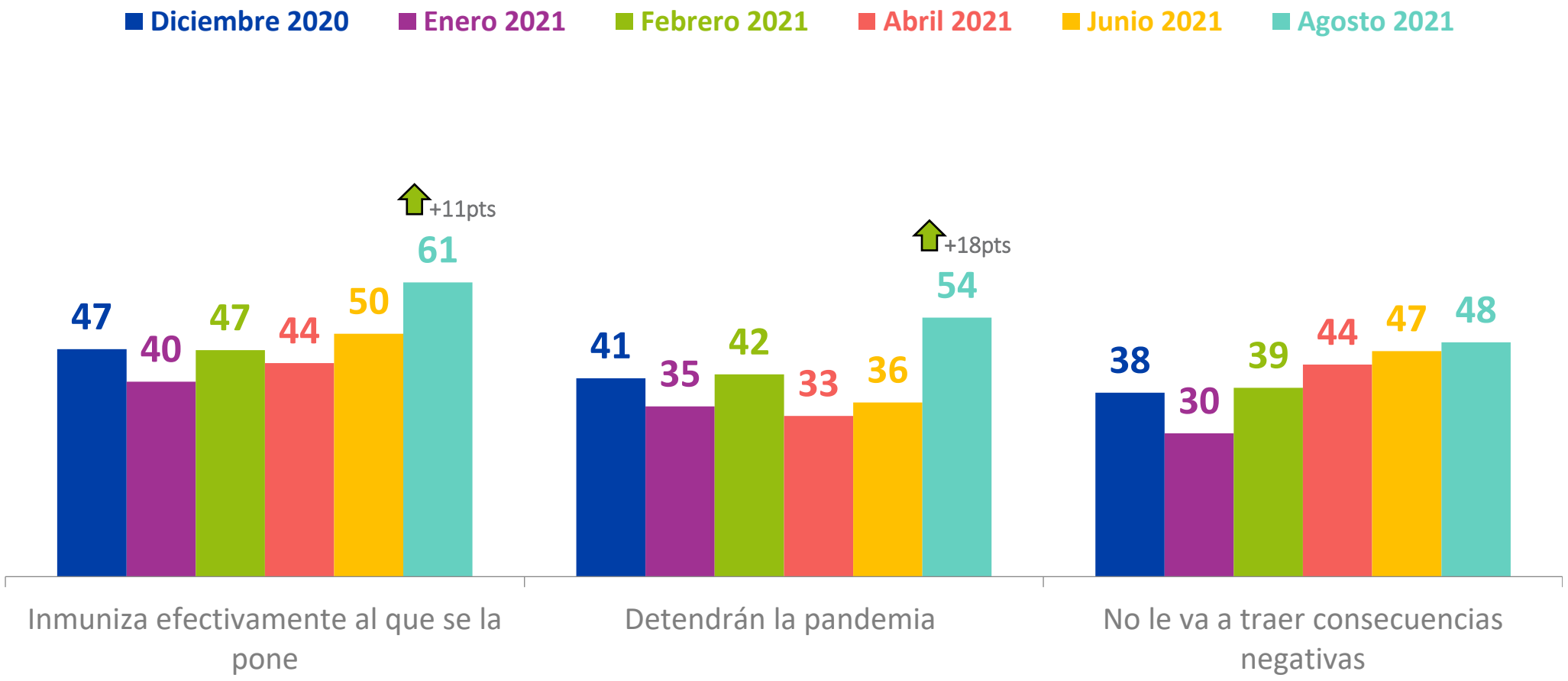

Confianza en vacunas según fabricante

¿Cuánta confianza tiene usted en las vacunas contra el coronavirus de…?

% Mucha o bastante confianza

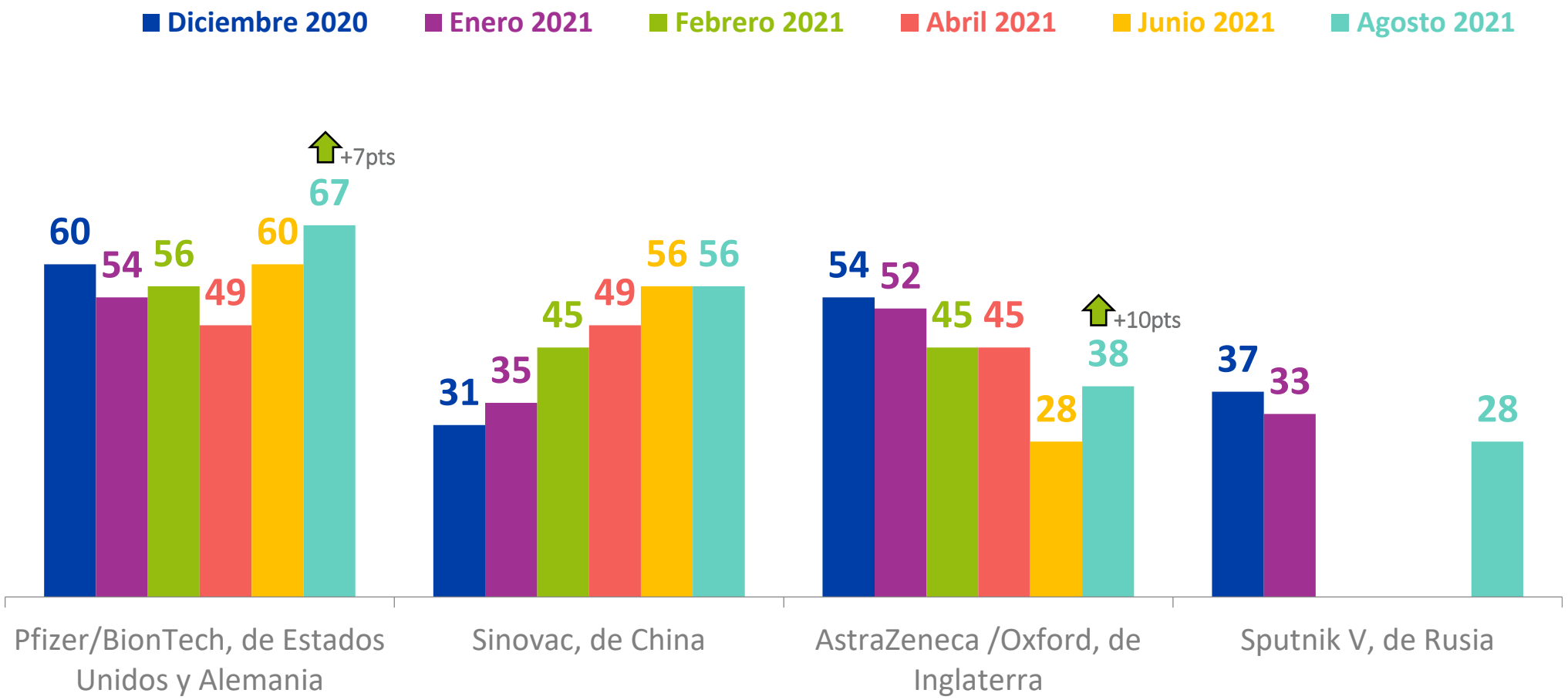

Ayudas económicas / Retiro de fondos de pensiones

¿Usted o alguien de su hogar se ha visto beneficiado o está en proceso de postulación para alguna de las siguientes ayudas económicas producto de la crisis del Coronavirus?

% Sí

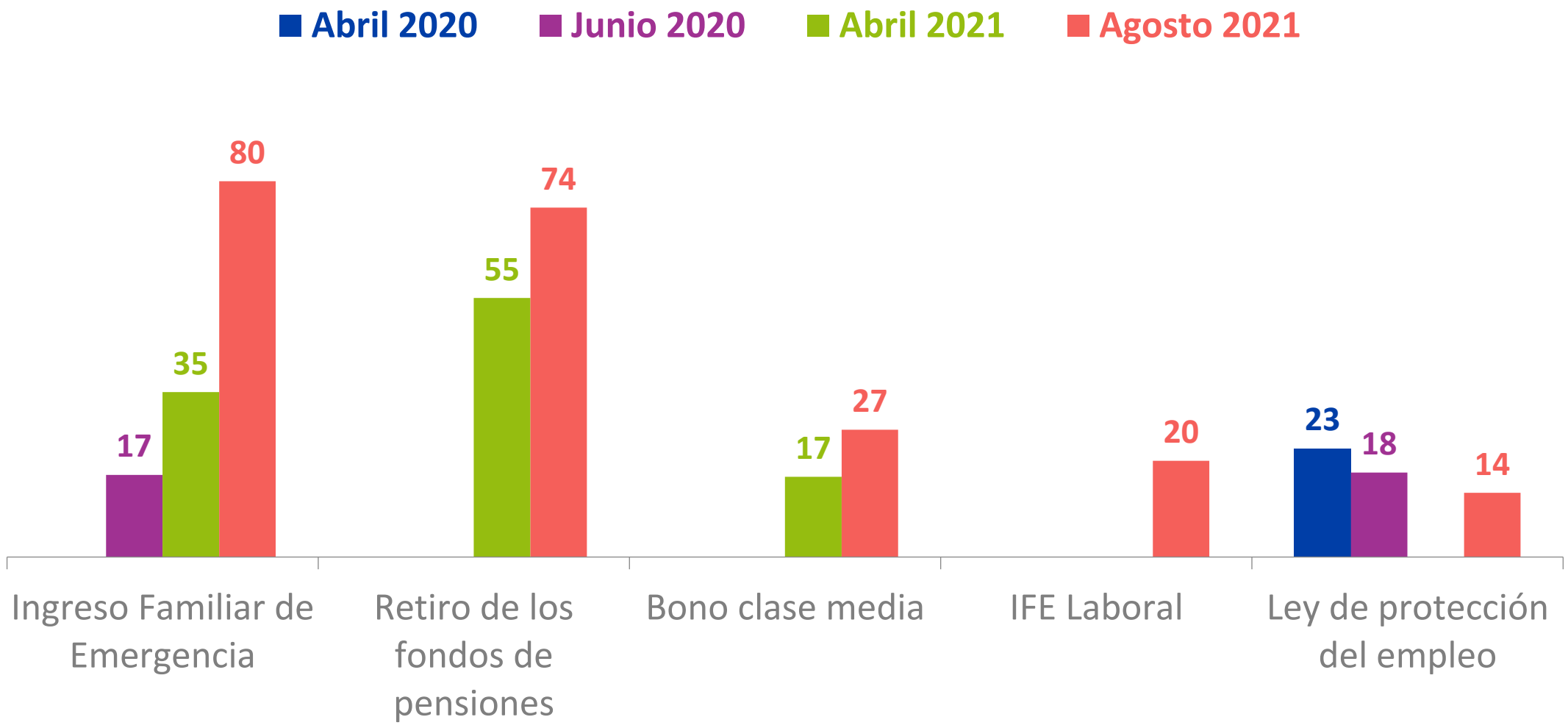

Ingreso Familiar de Emergencia

¿Usted o alguien de su hogar se ha visto beneficiado o está en proceso de postulación para alguna de las siguientes ayudas económicas producto de la crisis del Coronavirus?
¿Piensa usted que debiese ser beneficiario/a de alguna de estas medidas, pero no ha calificado para ellas?

% Sí al Ingreso Familiar de Emergencia (IFE)

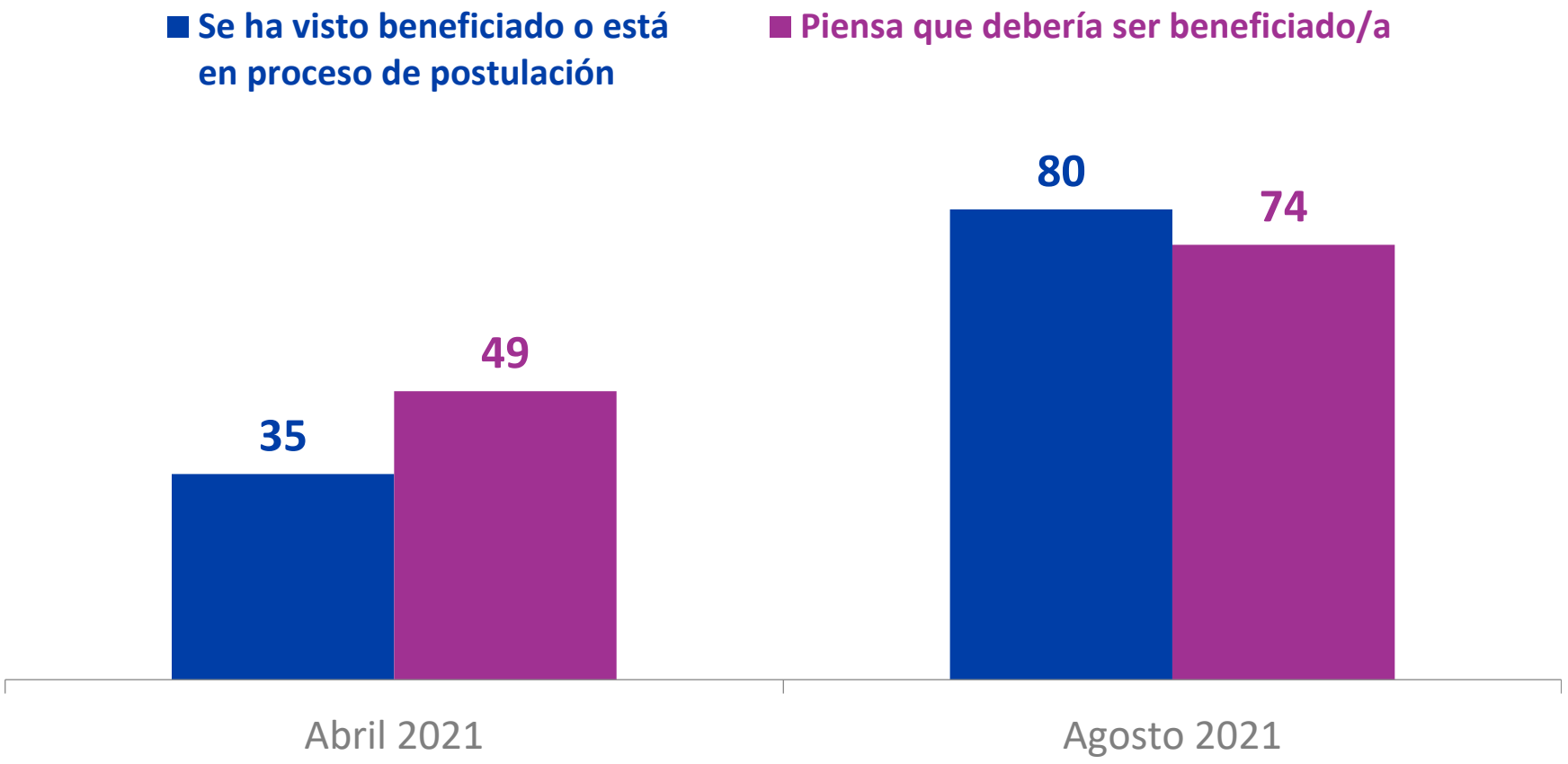

Mejor medida para enfrentar la crisis económica

Para enfrentar la crisis económica en el futuro, ¿Usted prefiere…? %

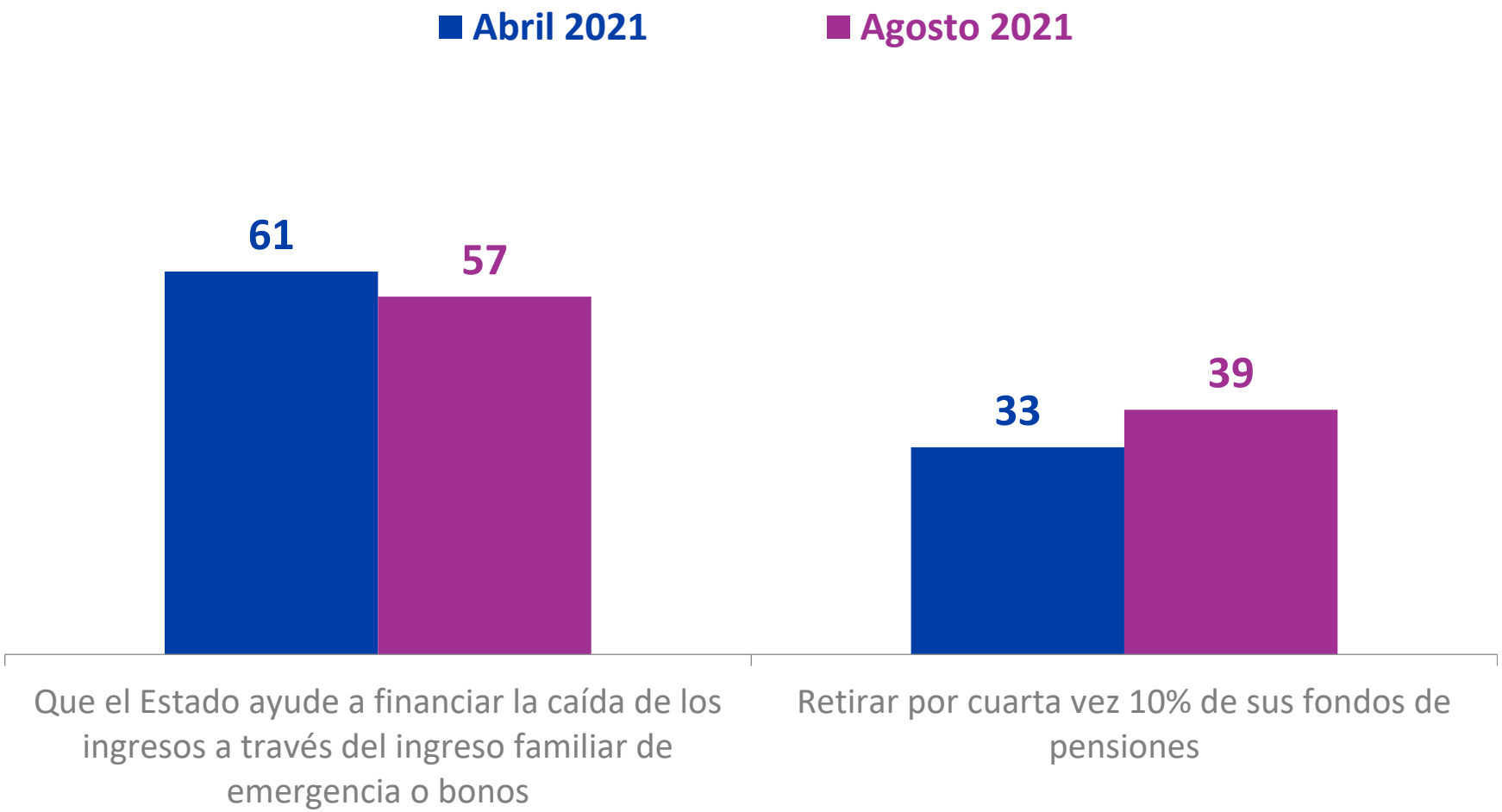

ECONOMÍA
Y SOCIEDAD

Imagen: Pablo Vera/AgenciaUno

Confianza en la Convención Constituyente

Usando una escala de 1 a 7 como en el colegio, donde 1 es “nada de confianza” y 7 es “mucha confianza”, ¿Cuánta confianza tiene usted en la Convención Constituyente? %

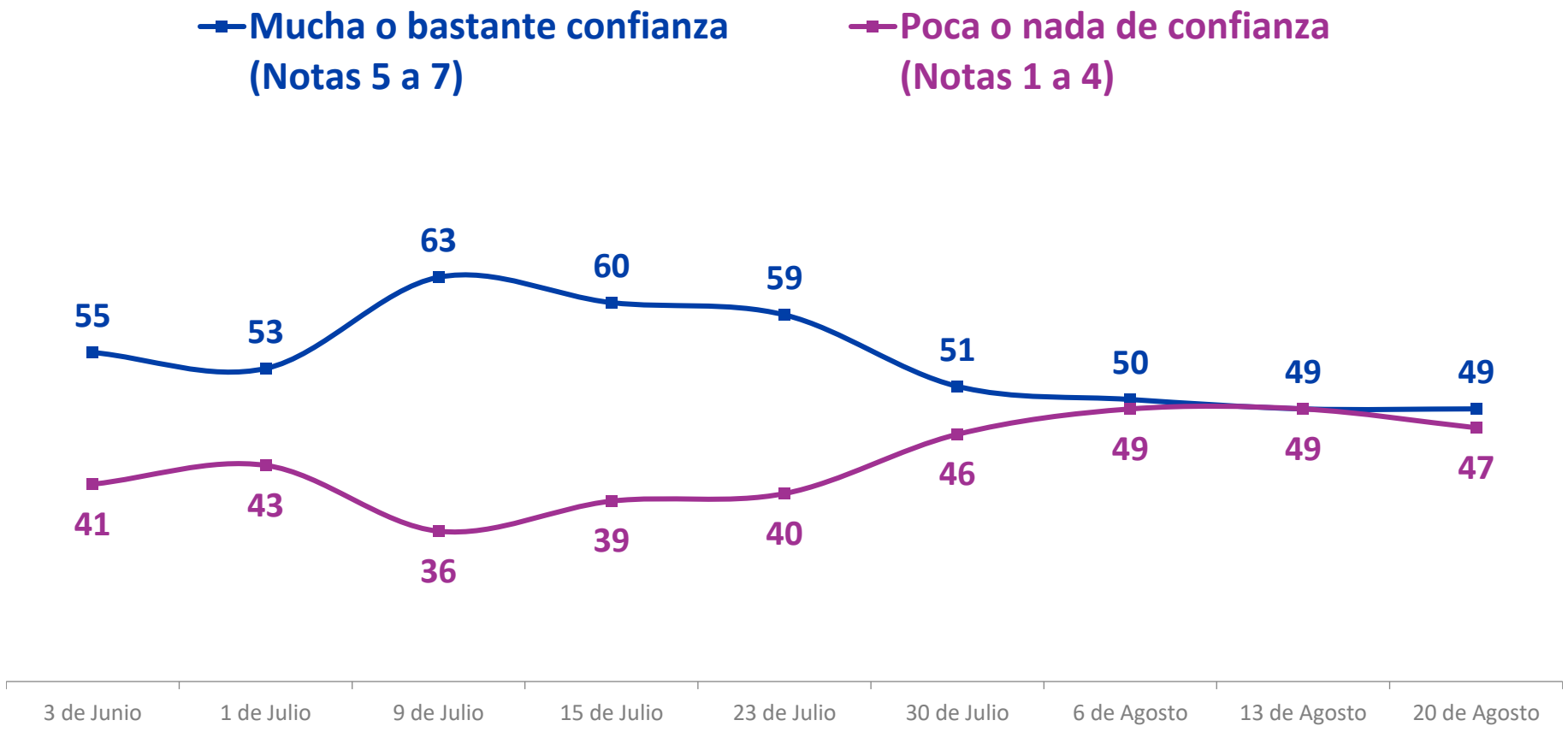

*La diferencia para completar 100% en cada medición corresponde a la respuesta “No sabe, no responde”

Evaluación del País

Pensando en todos los aspectos políticos, económicos y sociales, ¿Ud. cree que el país va por un buen camino o por un mal camino? %

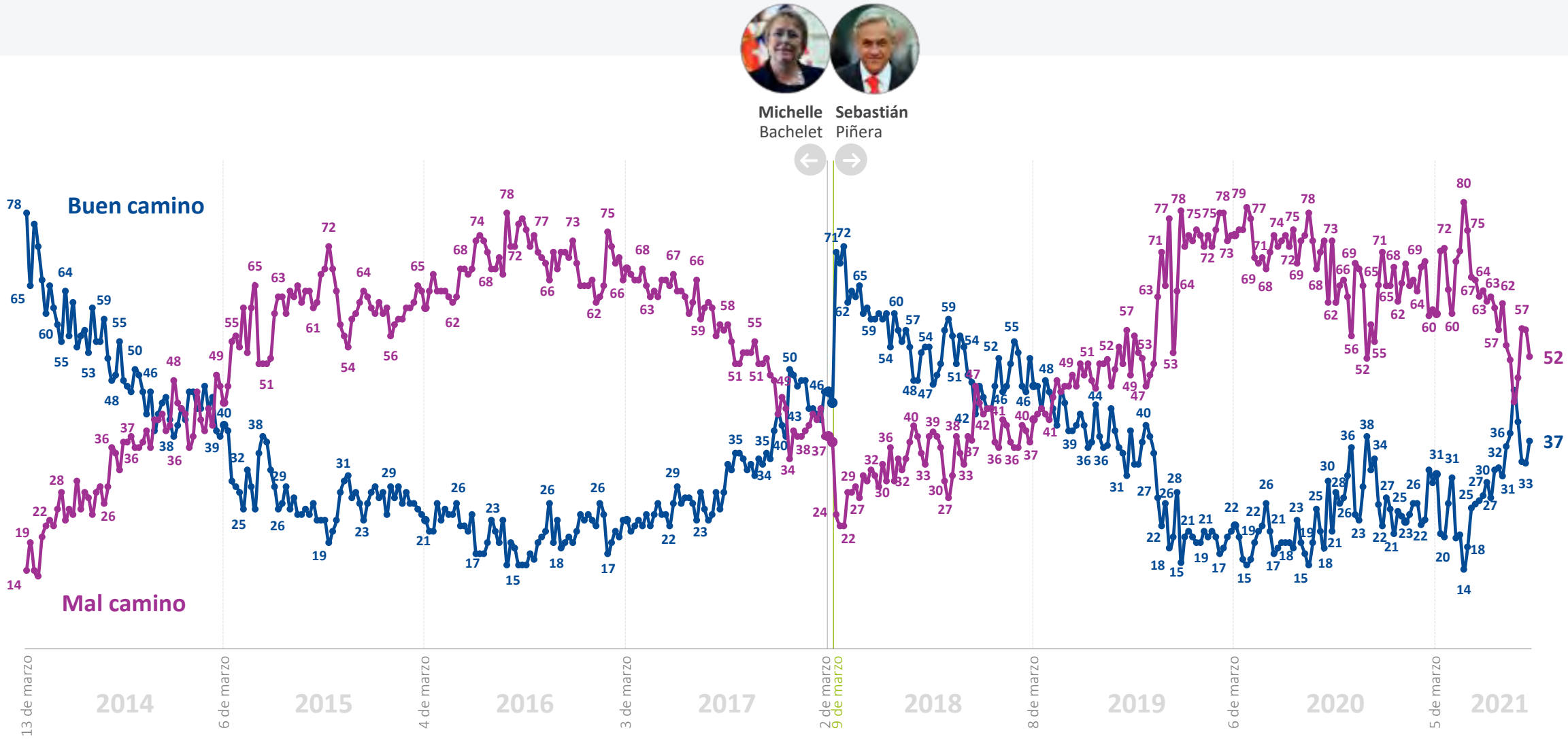

*La diferencia para completar 100% corresponde a las respuestas “Ni por el bueno ni por el malo” y “No sabe, no responde”

cadem | plazapublica.cl

Percepción de progreso económico

¿Ud. cree que en el momento actual la economía chilena está: progresando, estancada o en retroceso? %

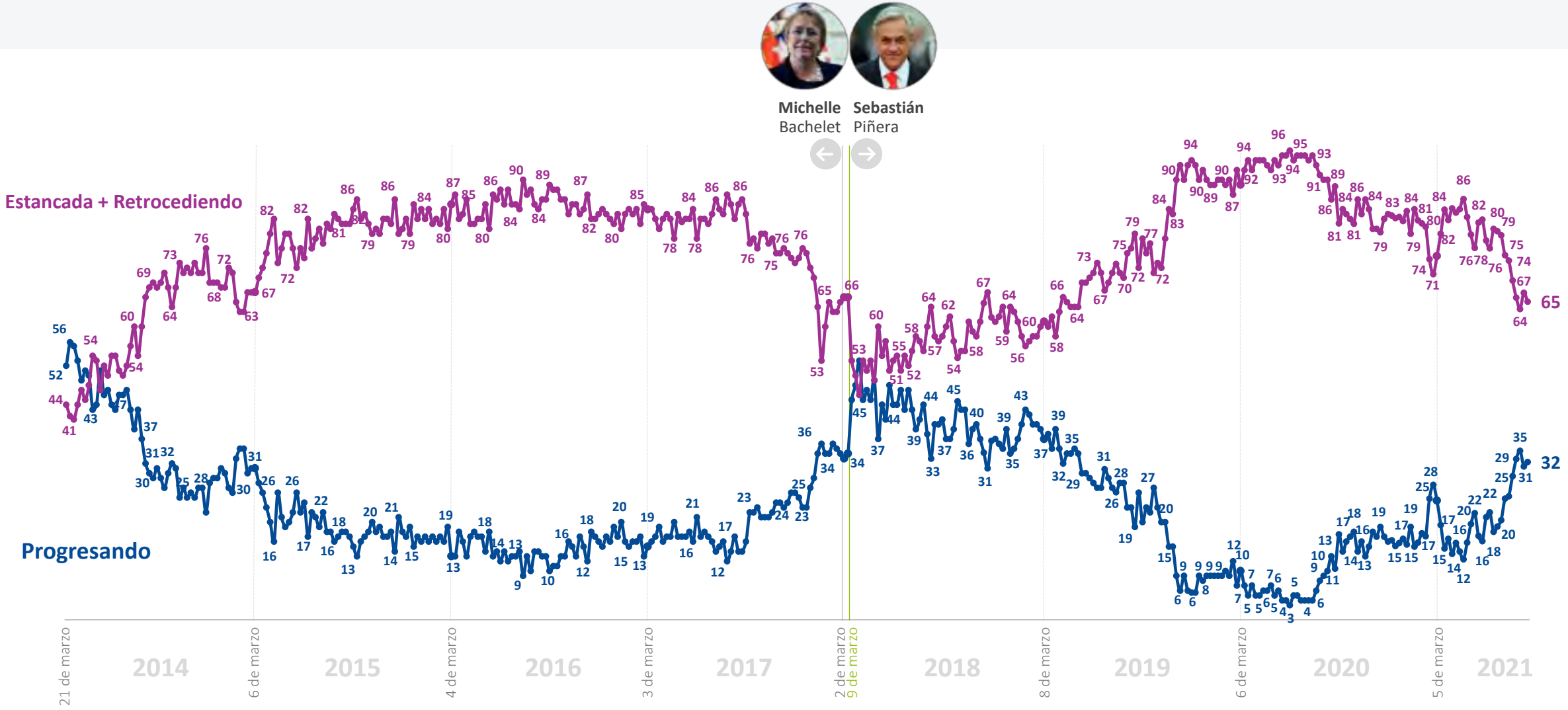

*La diferencia para completar 100% corresponde a la respuesta “No sabe, no responde”

cadem | plazapublica.cl

Expectativas futuro del país

En general, ¿Cómo se siente usted acerca del futuro del país? %

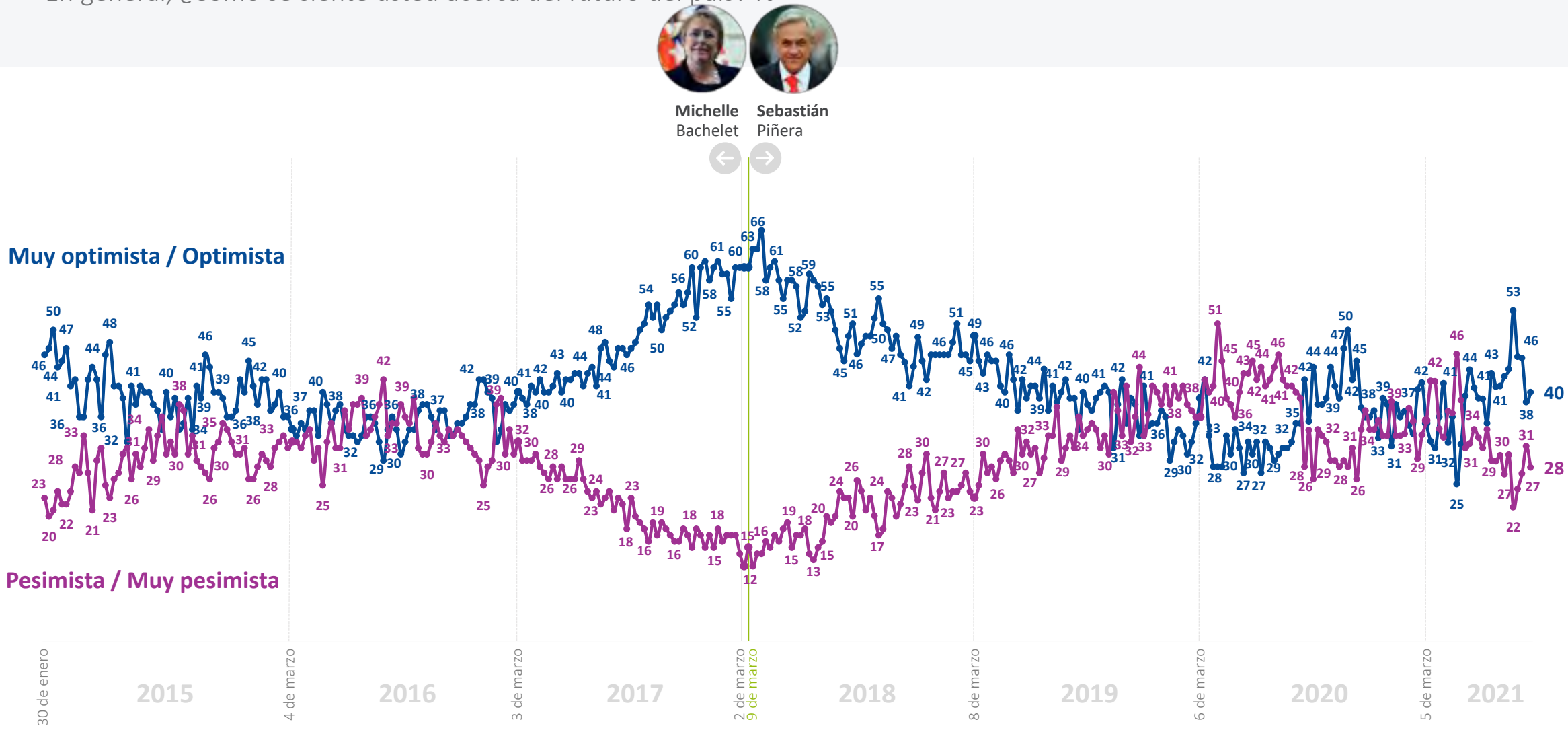

*La diferencia para completar 100% corresponde a las respuestas “Ni optimista ni pesimista” y “No sabe, no responde”

cadem | plazapublica.cl

Evaluación económica personal y familiar

¿Cómo calificaría usted la situación económica actual de usted y su familia? %



Michelle Bachelet **Sebastián** Piñera

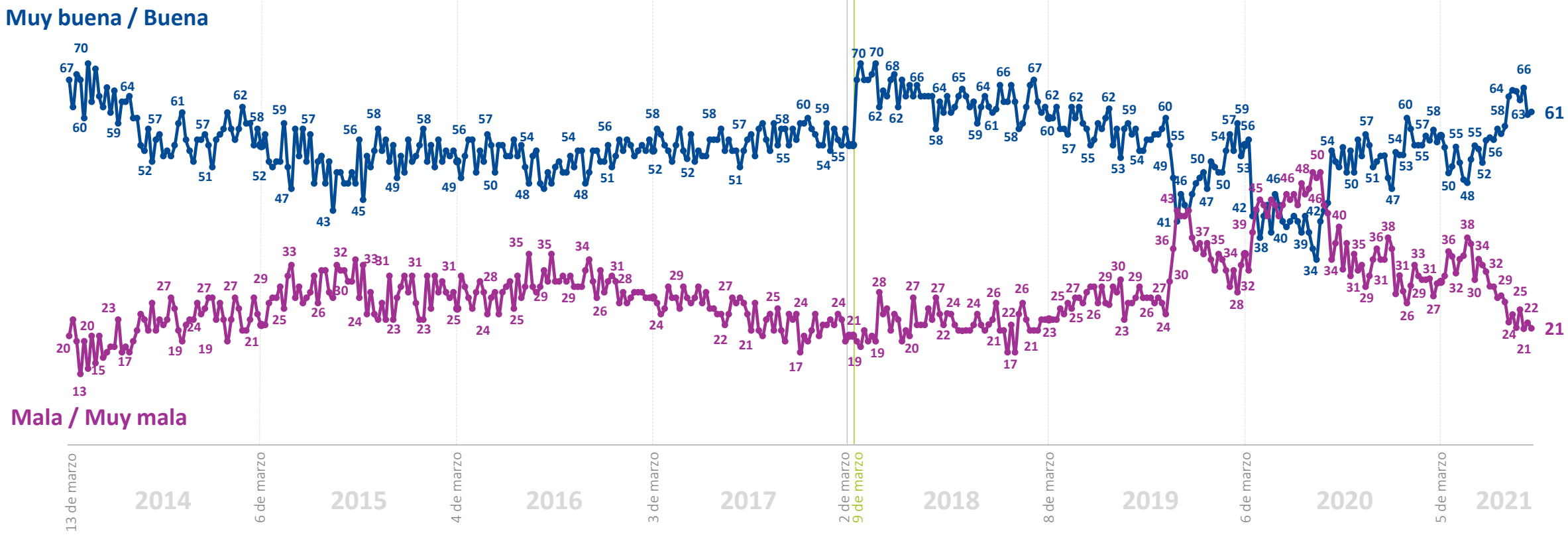

*La diferencia para completar 100% corresponde a las respuestas “Ni buena ni mala” y “No sabe, no responde”

cadem | plazapublica.cl

Percepción económica de las empresas

¿Cómo calificaría usted la situación económica actual de las empresas? %

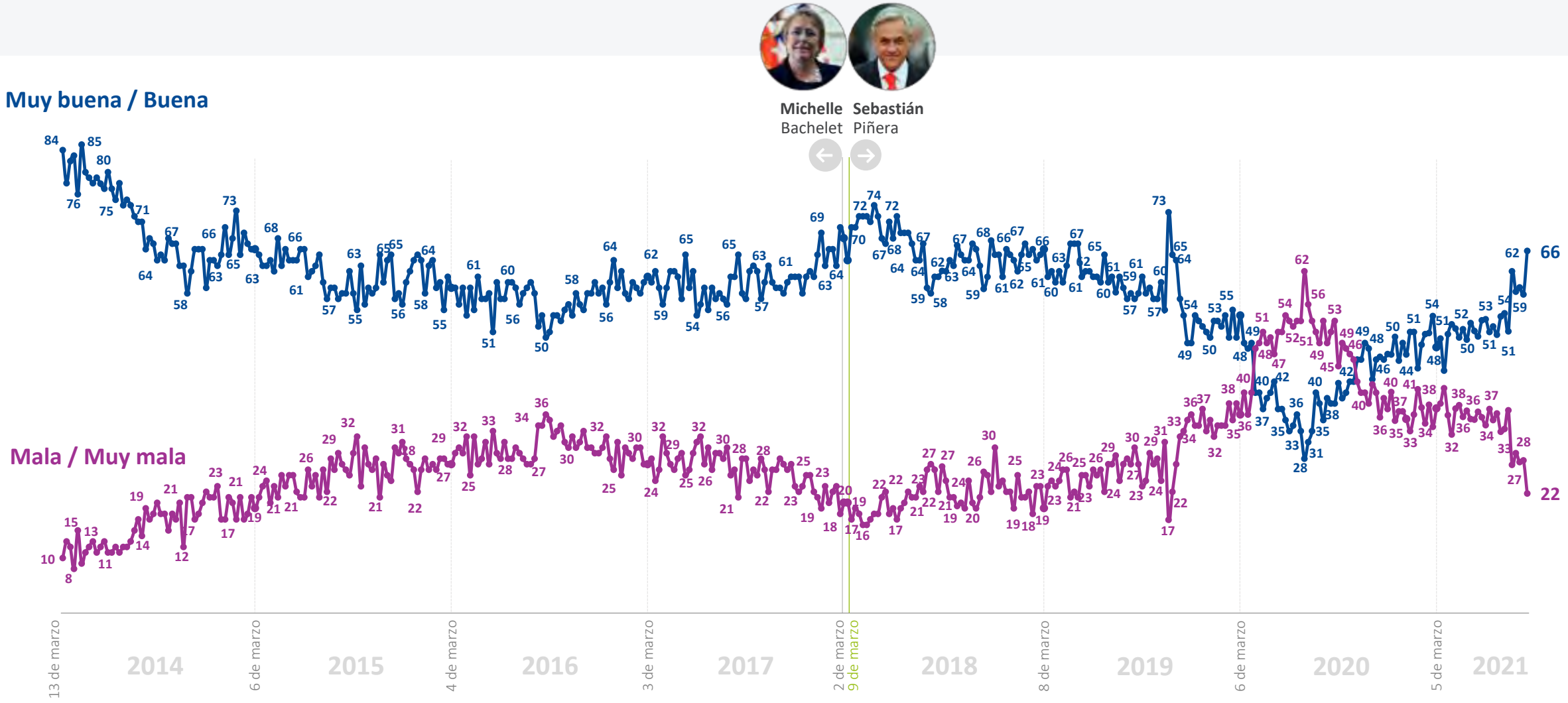

*La diferencia para completar 100% corresponde a las respuestas “Ni buena ni mala” y “No sabe, no responde”

Expectativas de empleo

¿Cómo calificaría usted la situación actual del empleo en el país? %



Michelle Sebastián
Bachelet Piñera

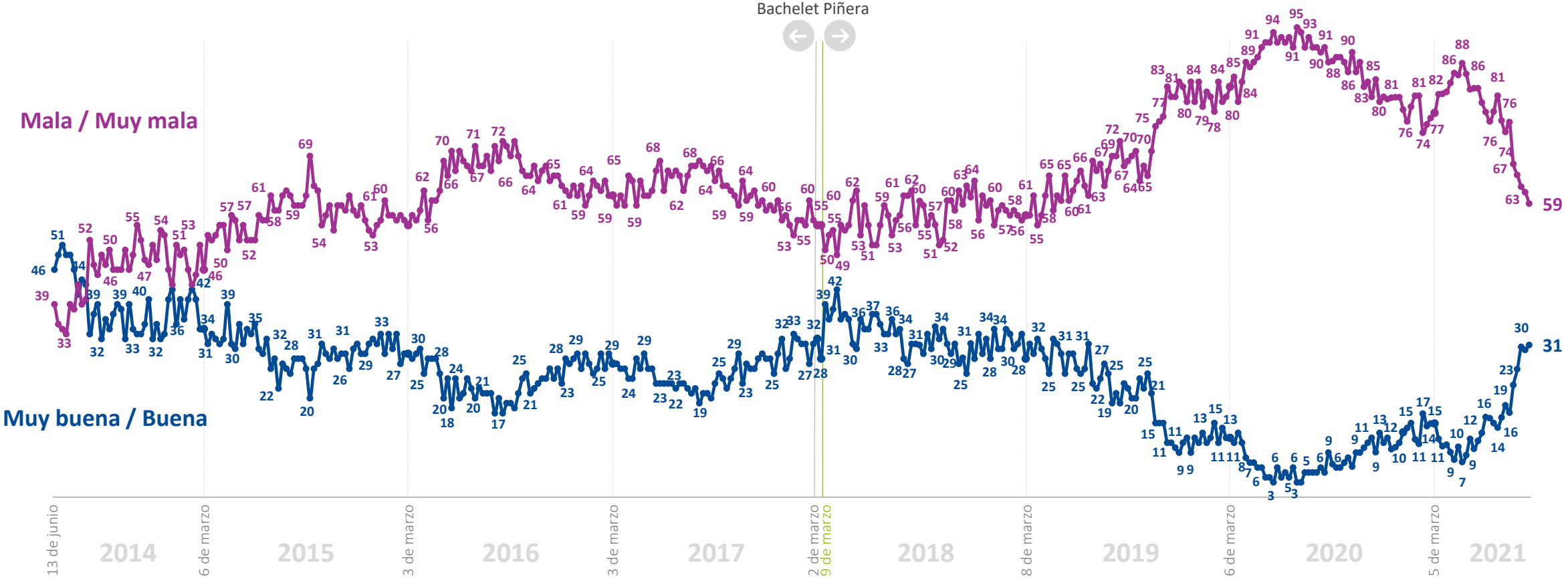

*La diferencia para completar 100% corresponde a las respuestas “Ni buena ni mala” y “No sabe, no responde”

Expectativas de consumo

¿Cómo calificaría usted la situación económica de los consumidores para poder comprar bienes y servicios? %

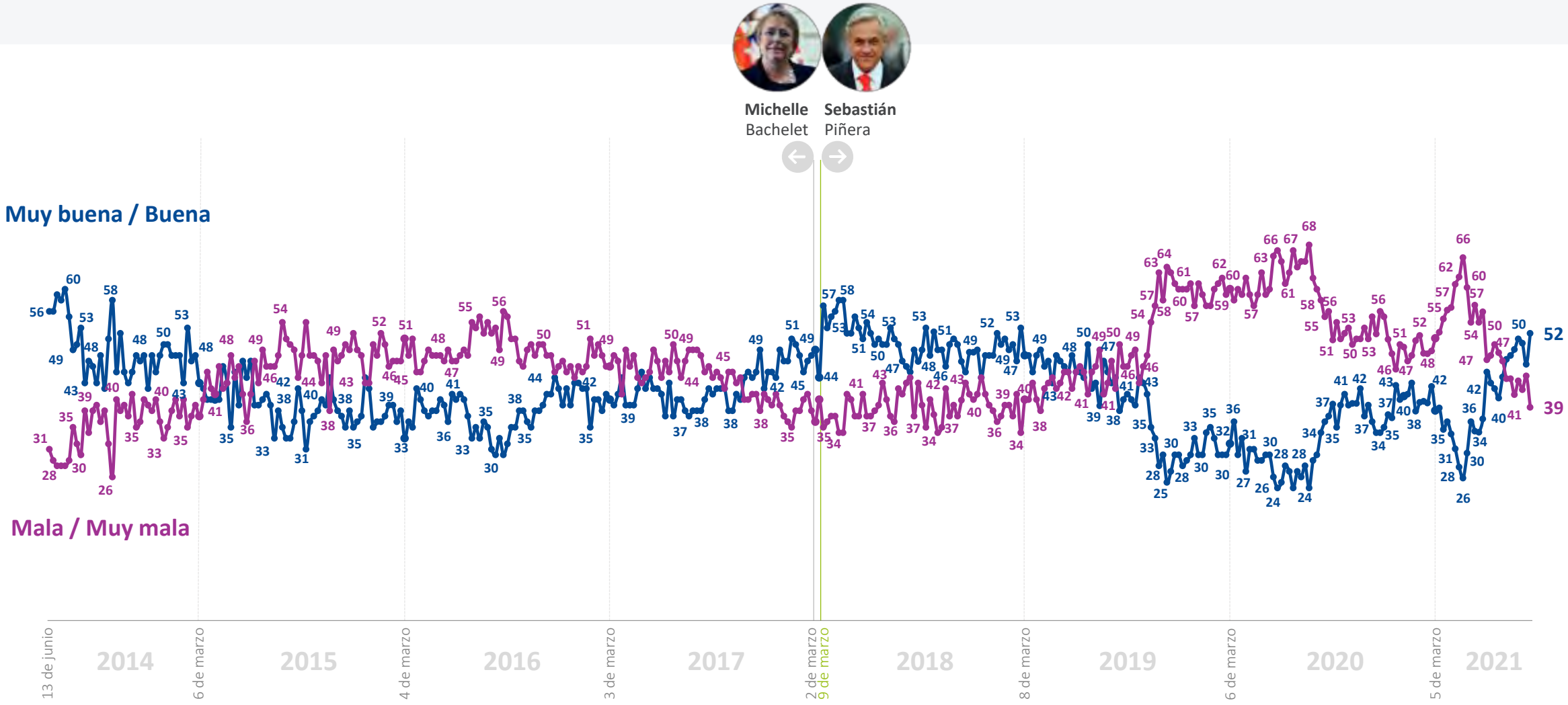

*La diferencia para completar 100% corresponde a las respuestas “Ni buena ni mala” y “No sabe, no responde”

cadem | plazapublica.cl

plazapublica@cadem.cl

/plazapublicacadem

/plazacadem

www.plazapublica.cl