

Estudio:
**Elecciones Parlamentarias
Región Metropolitana**

Octubre 2021





**Metodología y
muestra**

Metodología

Técnica

Cuantitativa, **con entrevistas auto aplicadas enviadas vía mail al panel Cadem Online.**
Cuestionario semi estructurado, con una duración promedio de 5 minutos.

Grupo Objetivo

Hombres y mujeres, de 18 años o más, de todos los niveles socioeconómicos, residentes e **inscritos para votar en las comunas de la Región Metropolitana.**

Muestra

4.521 casos.

Referencialmente, si la muestra fuera probabilística, el error muestral sería del $\pm 1.5\%$.

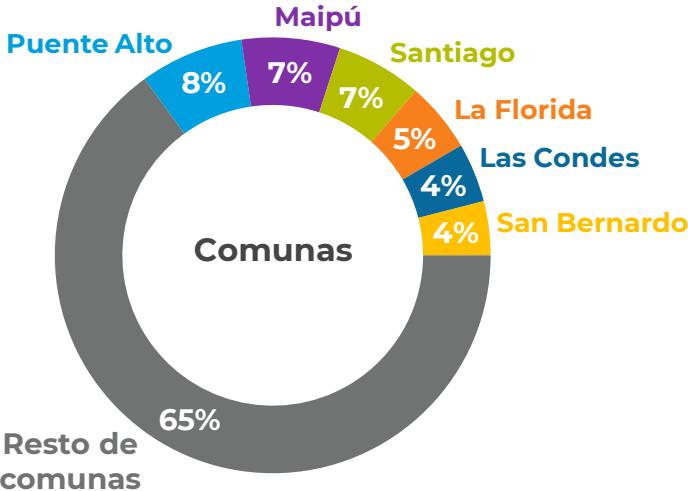
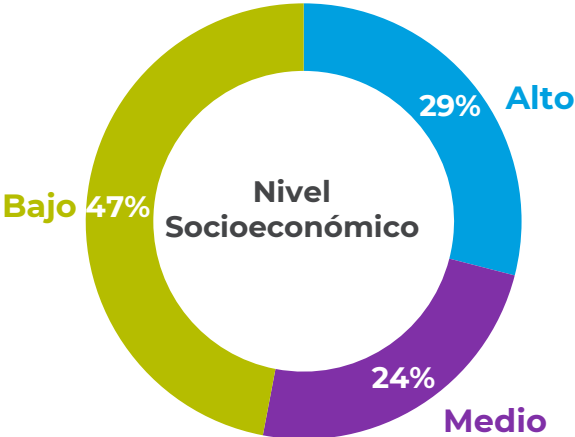
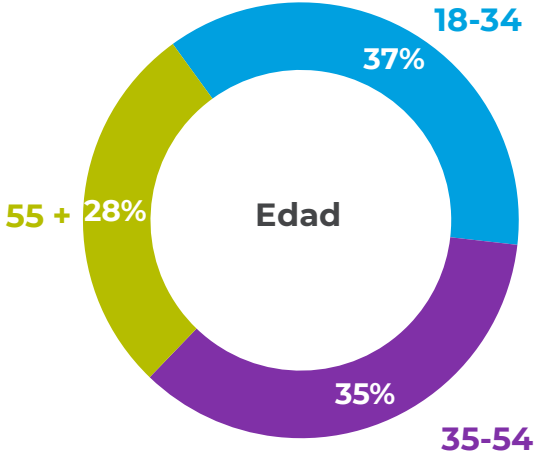
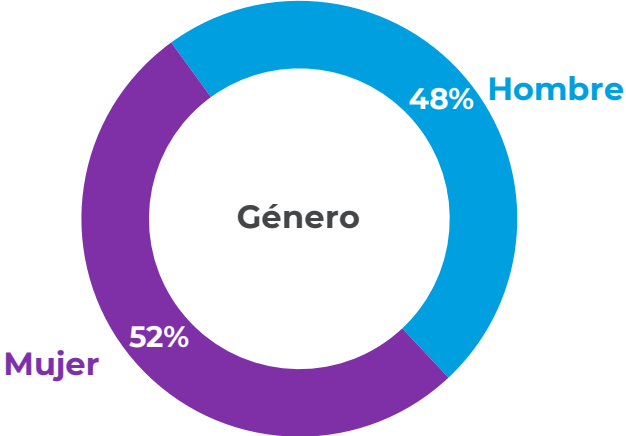
Ponderación

Los datos fueron ponderados poblacionalmente a nivel de sujetos por sexo, edad, nivel socioeconómico y comuna, obteniendo una muestra representativa del universo estudiado.

Campo

El trabajo de campo fue realizado entre el martes 28 y el miércoles 29 de septiembre del 2021.

Composición demográfica de la muestra Regional



Casos: 4.521
*Datos ponderados.

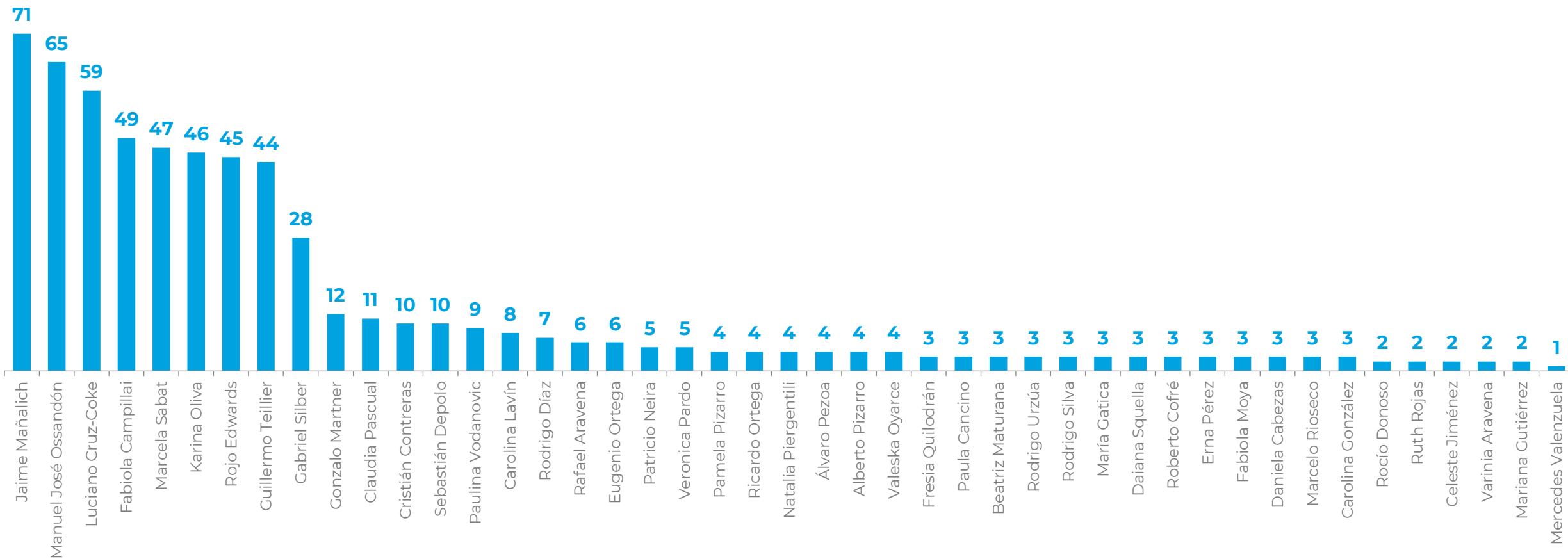


Resultados

Conocimiento de candidatos/as Senatorial

En una escala de 1 a 7, donde 1 es nada, y 7 es mucho, ¿Cuánto conoces o has oído hablar de...?

% Sí conoce (Notas 5 a 7)

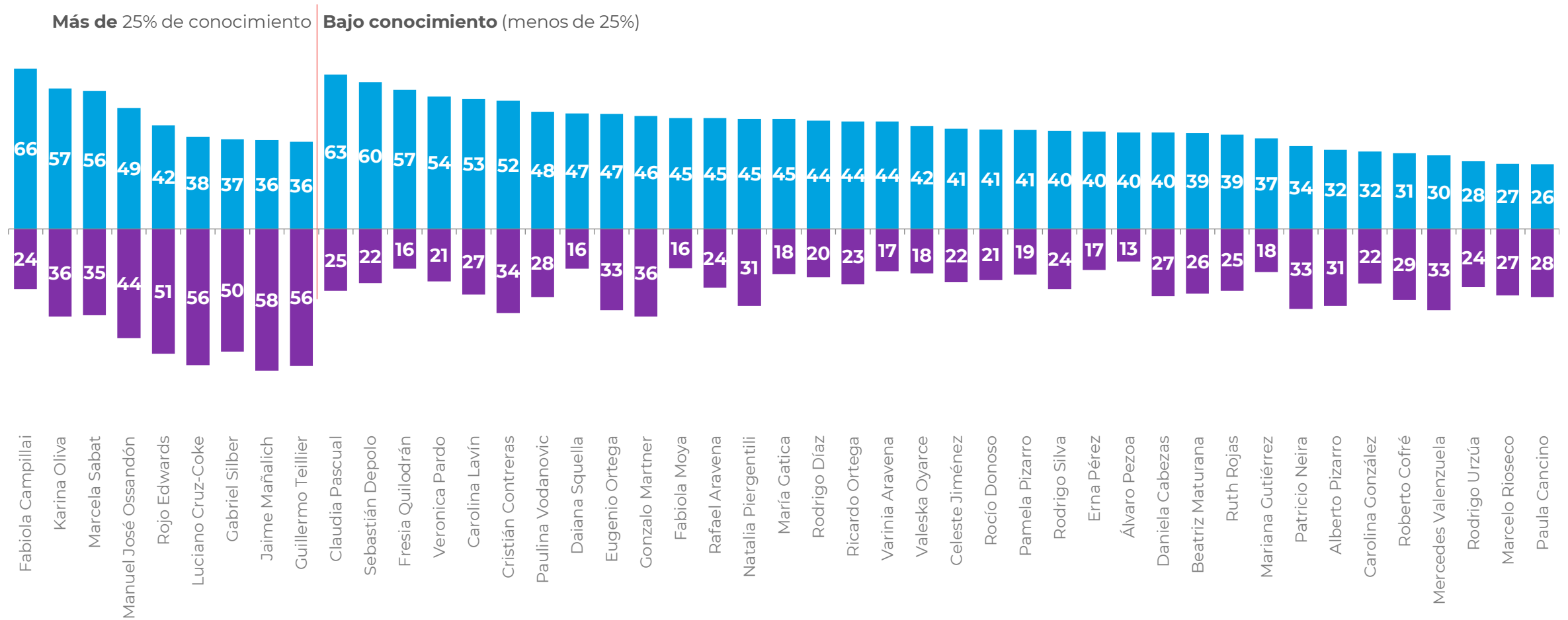


Casos: 4.521

Imagen de candidatos/as Senatorial

¿Tienes una imagen muy positiva, positiva, negativa o muy negativa de...?
%

■ Muy positiva o positiva ■ Negativa o muy negativa



Casos: Evaluación de imagen entre quienes conocen a cada candidato/a. El 100% de cada personaje se completa con la alternativa "No responde".

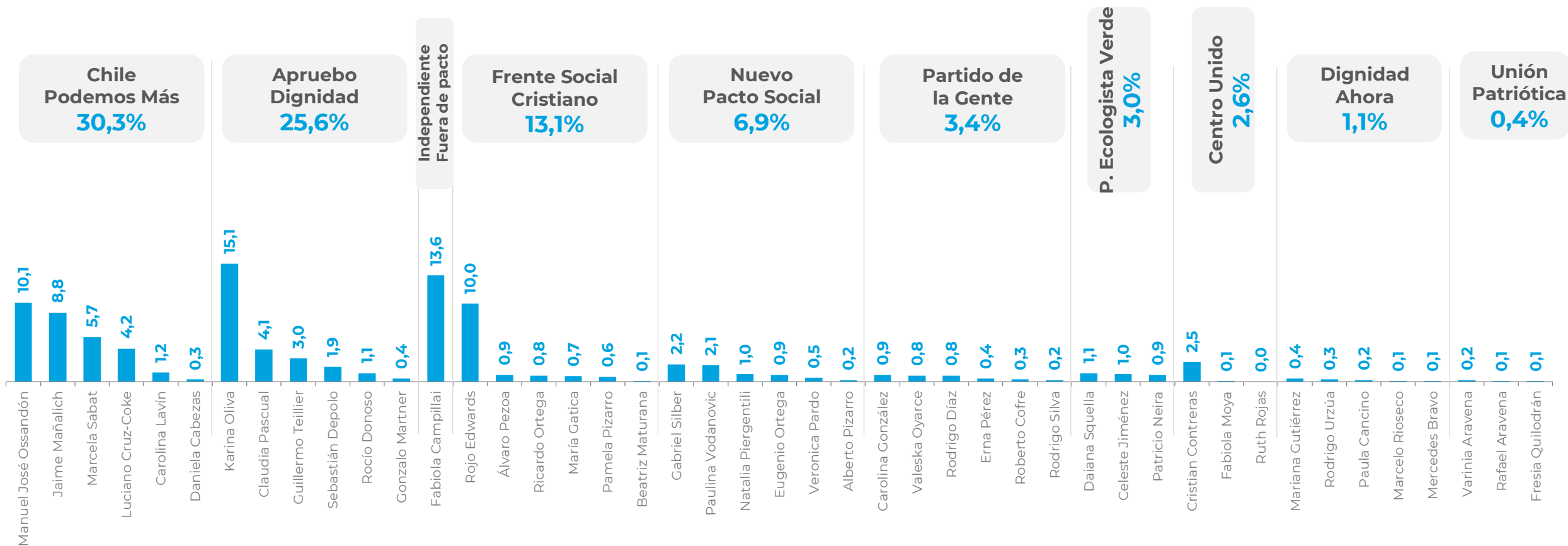
Conocimiento e imagen de candidatos/as



Elecciones Senatoriales R. Metropolitana

Si las elecciones para escoger a los senadores de la región Metropolitana fueran este domingo,
¿Por cuál de los siguientes candidatos/as votarías?

%



Casos: Entre quienes señalan preferencia (se excluyen alternativas “No votaría” y “No responde”).

Distribución Espacial



| | Total | | Sexo | | Edad | | | Grupo Socioeconómico | | | Posición Política | | | | Zona | | | | | |
|----------------------|---------------|-------------|--------|-------|-------|-------|------|----------------------|-------|------|-------------------|--------|-----------|--------|----------|---------|--------|-------|------|-----------|
| | Total muestra | Total Lista | Hombre | Mujer | 18-34 | 35-54 | 55+ | Alto | Medio | Bajo | Derecha | Centro | Izquierda | Indep. | Poniente | Oriente | Centro | Norte | Sur | Periferia |
| Manuel José Ossandón | 10,1 | 30,3 | 10,5 | 9,7 | 7,6 | 12,1 | 10,6 | 7,8 | 9,0 | 12,7 | 13,2 | 21,5 | 3,0 | 11,2 | 9,5 | 6,1 | 5,8 | 7,8 | 18,7 | 5,7 |
| Jaime Mañalich | 8,8 | | 9,6 | 7,9 | 3,6 | 5,1 | 18,5 | 13,5 | 7,5 | 5,6 | 18,8 | 10,9 | 1,7 | 5,0 | 3,5 | 19,3 | 7,6 | 12,4 | 4,9 | 13,2 |
| Marcela Sabat | 5,7 | | 4,6 | 7,0 | 2,8 | 7,5 | 6,9 | 7,2 | 4,9 | 5,0 | 11,8 | 11,6 | 0,5 | 2,8 | 3,4 | 8,1 | 7,7 | 4,4 | 6,5 | 3,2 |
| Luciano Cruz-Coke | 4,2 | | 3,2 | 5,3 | 2,1 | 3,6 | 7,2 | 5,7 | 3,3 | 3,5 | 10,0 | 3,4 | 0,5 | 2,5 | 3,3 | 10,0 | 4,3 | 3,2 | 1,6 | 5,8 |
| Carolina Lavín | 1,2 | | 1,3 | 1,1 | 0,7 | 0,6 | 2,4 | 0,9 | 1,5 | 1,3 | 3,5 | 0,3 | 0,0 | 0,3 | 1,0 | 3,2 | 0,6 | 3,0 | 0,3 | 0,5 |
| Daniela Cabezas | 0,3 | | 0,5 | 0,3 | 0,2 | 0,6 | 0,4 | 0,5 | 0,9 | 0,0 | 1,1 | 0,3 | 0,1 | 0,0 | 0,5 | 1,1 | 0,0 | 0,7 | 0,1 | 0,3 |
| Karina Oliva | 15,1 | 25,6 | 12,4 | 18,0 | 17,7 | 14,7 | 12,7 | 10,3 | 15,9 | 18,5 | 0,3 | 9,5 | 27,5 | 18,8 | 21,4 | 5,2 | 12,6 | 11,6 | 15,1 | 22,5 |
| Claudia Pascual | 4,1 | | 4,5 | 3,6 | 6,1 | 3,6 | 2,4 | 4,3 | 3,9 | 3,9 | 0,0 | 0,1 | 11,7 | 0,3 | 3,2 | 3,3 | 5,5 | 6,5 | 3,3 | 3,6 |
| Guillermo Teillier | 3,0 | | 3,4 | 2,6 | 4,2 | 2,5 | 2,4 | 2,6 | 3,5 | 3,1 | 0,4 | 1,4 | 7,0 | 1,4 | 3,8 | 0,5 | 3,0 | 5,8 | 2,3 | 3,6 |
| Sebastián Depolo | 1,9 | | 2,9 | 0,8 | 3,2 | 1,3 | 1,3 | 3,1 | 0,7 | 1,8 | 0,0 | 0,5 | 4,9 | 0,9 | 1,7 | 2,4 | 3,0 | 3,0 | 0,8 | 1,6 |
| Rocío Donoso | 1,1 | | 1,0 | 1,1 | 1,5 | 0,9 | 0,8 | 0,7 | 2,4 | 0,5 | 0,0 | 0,1 | 2,3 | 1,1 | 0,7 | 0,2 | 1,5 | 0,5 | 1,6 | 1,1 |
| Gonzalo Martner | 0,4 | | 0,4 | 0,5 | 0,4 | 0,6 | 0,4 | 0,8 | 0,3 | 0,3 | 0,1 | 0,3 | 0,6 | 0,8 | 1,2 | 0,2 | 0,7 | 0,3 | 0,2 | 0,0 |
| Fabiola Campillai | 13,6 | 13,6 | 12,2 | 15,4 | 21,4 | 14,9 | 4,0 | 10,5 | 15,3 | 15,4 | 1,2 | 3,0 | 21,2 | 23,8 | 14,0 | 5,4 | 13,8 | 9,4 | 19,6 | 13,2 |
| Rojo Edwards | 10,0 | 13,1 | 11,3 | 8,5 | 8,3 | 9,9 | 11,8 | 11,6 | 8,8 | 9,3 | 28,3 | 4,0 | 0,0 | 3,2 | 8,0 | 14,0 | 13,0 | 7,0 | 9,3 | 8,2 |
| Álvaro Pezoa | 0,9 | | 0,4 | 1,4 | 0,7 | 0,8 | 1,1 | 0,9 | 0,5 | 1,1 | 1,4 | 2,4 | 0,0 | 0,7 | 1,4 | 3,4 | 0,3 | 0,0 | 0,4 | 0,0 |
| Ricardo Ortega | 0,8 | | 1,2 | 0,3 | 0,9 | 0,5 | 1,0 | 1,1 | 0,7 | 0,6 | 1,9 | 0,5 | 0,0 | 0,6 | 0,1 | 1,2 | 0,7 | 0,5 | 1,5 | 0,1 |
| María Gatica | 0,7 | | 1,0 | 0,4 | 0,5 | 0,5 | 1,2 | 0,8 | 1,3 | 0,3 | 1,5 | 1,1 | 0,0 | 0,6 | 0,9 | 1,2 | 1,2 | 0,0 | 0,3 | 0,5 |
| Pamela Pizarro | 0,6 | | 0,9 | 0,2 | 0,2 | 0,9 | 0,5 | 0,7 | 0,6 | 0,4 | 0,8 | 0,0 | 0,0 | 1,3 | 0,3 | 1,0 | 0,3 | 0,3 | 0,8 | 0,6 |
| Beatriz Maturana | 0,1 | | 0,4 | 0,1 | 0,2 | 0,3 | 0,2 | 0,4 | 0,4 | 0,0 | 0,7 | 0,0 | 0,0 | 0,1 | 0,0 | 0,4 | 0,7 | 0,0 | 0,2 | 0,0 |
| Gabriel Silber | 2,2 | 6,9 | 2,8 | 1,6 | 0,6 | 2,3 | 3,9 | 3,1 | 3,2 | 0,9 | 0,8 | 5,8 | 2,6 | 2,0 | 2,5 | 1,5 | 4,1 | 4,2 | 0,5 | 1,6 |
| Paulina Vodanovic | 2,1 | | 2,5 | 1,6 | 2,0 | 1,7 | 2,5 | 2,6 | 1,7 | 1,8 | 0,2 | 1,2 | 4,6 | 1,3 | 2,0 | 2,3 | 1,8 | 4,2 | 1,1 | 2,5 |
| Natalia Piergentili | 1,0 | | 1,1 | 0,8 | 0,7 | 0,7 | 1,6 | 1,4 | 0,1 | 1,1 | 0,1 | 3,1 | 1,6 | 0,2 | 1,0 | 1,2 | 1,0 | 2,0 | 0,8 | 0,0 |
| Eugenio Ortega | 0,9 | | 0,9 | 0,8 | 0,1 | 0,9 | 1,6 | 1,6 | 0,4 | 0,5 | 0,4 | 2,0 | 1,5 | 0,0 | 0,3 | 1,4 | 1,1 | 0,5 | 1,4 | 0,0 |
| Veronica Pardo | 0,5 | | 0,4 | 0,5 | 0,9 | 0,2 | 0,3 | 0,5 | 0,5 | 0,4 | 0,1 | 0,9 | 0,9 | 0,1 | 0,3 | 0,6 | 0,9 | 1,3 | 0,0 | 0,0 |
| Alberto Pizarro | 0,2 | | 0,1 | 0,4 | 0,1 | 0,1 | 0,7 | 0,3 | 0,0 | 0,4 | 0,1 | 0,0 | 0,6 | 0,1 | 0,9 | 0,1 | 0,2 | 0,0 | 0,1 | 0,2 |
| Carolina González | 0,9 | 3,4 | 0,8 | 0,9 | 1,3 | 0,6 | 0,7 | 0,7 | 0,8 | 1,0 | 0,4 | 3,1 | 0,1 | 1,5 | 0,8 | 0,6 | 0,1 | 1,3 | 1,0 | 2,0 |
| Valeska Oyarce | 0,8 | | 0,6 | 0,9 | 1,0 | 1,2 | 0,0 | 0,6 | 0,9 | 0,8 | 0,4 | 3,1 | 0,0 | 1,2 | 2,1 | 1,1 | 0,0 | 0,5 | 0,3 | 0,6 |
| Rodrigo Díaz | 0,8 | | 1,2 | 0,3 | 0,2 | 1,5 | 0,6 | 0,5 | 1,5 | 0,6 | 0,4 | 1,9 | 0,1 | 1,8 | 0,3 | 1,5 | 0,6 | 0,4 | 0,8 | 1,6 |
| Erna Pérez | 0,4 | | 0,6 | 0,2 | 0,1 | 1,0 | 0,0 | 0,2 | 0,5 | 0,5 | 0,0 | 0,3 | 0,0 | 1,4 | 1,1 | 0,0 | 0,0 | 1,2 | 0,0 | 0,2 |
| Roberto Cofre | 0,3 | | 0,5 | 0,0 | 0,3 | 0,2 | 0,3 | 0,1 | 0,9 | 0,0 | 0,1 | 1,8 | 0,1 | 0,1 | 0,3 | 0,5 | 0,6 | 0,0 | 0,2 | 0,1 |
| Rodrigo Silva | 0,2 | | 0,3 | 0,1 | 0,3 | 0,3 | 0,1 | 0,3 | 0,5 | 0,0 | 0,0 | 0,2 | 0,2 | 0,5 | 0,0 | 0,0 | 0,3 | 0,0 | 0,5 | 0,1 |
| Daiana Squella | 1,1 | 3,0 | 1,0 | 1,2 | 2,2 | 0,7 | 0,3 | 1,0 | 0,6 | 1,5 | 0,3 | 1,1 | 1,1 | 2,0 | 1,8 | 0,3 | 0,5 | 3,4 | 0,7 | 0,3 |
| Celeste Jiménez | 1,0 | | 0,7 | 1,3 | 1,2 | 1,0 | 0,7 | 0,9 | 1,9 | 0,5 | 0,1 | 0,2 | 1,2 | 2,2 | 0,9 | 1,2 | 1,2 | 0,8 | 0,7 | 1,3 |
| Patricio Neira | 0,9 | | 0,5 | 1,3 | 1,0 | 1,4 | 0,2 | 0,6 | 0,8 | 1,1 | 0,0 | 0,8 | 0,6 | 2,4 | 0,2 | 0,1 | 1,4 | 0,2 | 0,5 | 3,4 |
| Cristian Contreras | 2,5 | 2,6 | 2,9 | 1,9 | 2,6 | 3,9 | 0,7 | 1,2 | 2,2 | 3,6 | 1,1 | 3,7 | 0,9 | 5,9 | 3,2 | 1,1 | 3,0 | 3,0 | 2,1 | 2,2 |
| Fabiola Moya | 0,1 | | 0,0 | 0,1 | 0,0 | 0,1 | 0,0 | 0,0 | 0,2 | 0,0 | 0,0 | 0,0 | 0,0 | 0,2 | 0,3 | 0,0 | 0,0 | 0,0 | 0,0 | 0,0 |
| Ruth Rojas | 0,0 | | 0,0 | 0,0 | 0,0 | 0,0 | 0,0 | 0,0 | 0,0 | 0,0 | 0,0 | 0,1 | 0,0 | 0,0 | 0,0 | 0,0 | 0,0 | 0,1 | 0,0 | 0,0 |
| Mariana Gutiérrez | 0,4 | 1,1 | 0,1 | 0,8 | 0,9 | 0,3 | 0,0 | 0,1 | 0,9 | 0,4 | 0,1 | 0,1 | 1,0 | 0,2 | 1,5 | 0,0 | 0,3 | 0,0 | 0,4 | 0,0 |
| Rodrigo Urzúa | 0,3 | | 0,3 | 0,4 | 0,7 | 0,2 | 0,0 | 0,2 | 0,2 | 0,5 | 0,0 | 0,0 | 0,1 | 1,1 | 0,6 | 0,1 | 0,0 | 0,0 | 0,6 | 0,2 |
| Paula Cancino | 0,2 | | 0,0 | 0,3 | 0,1 | 0,3 | 0,0 | 0,1 | 0,1 | 0,3 | 0,0 | 0,0 | 0,4 | 0,1 | 0,6 | 0,0 | 0,0 | 0,0 | 0,1 | 0,0 |
| Marcelo Rioseco | 0,1 | | 0,1 | 0,1 | 0,1 | 0,1 | 0,1 | 0,3 | 0,0 | 0,0 | 0,1 | 0,0 | 0,2 | 0,0 | 0,2 | 0,2 | 0,0 | 0,1 | 0,1 | 0,0 |
| Mercedes Bravo | 0,1 | | 0,1 | 0,1 | 0,1 | 0,0 | 0,1 | 0,2 | 0,1 | 0,0 | 0,0 | 0,0 | 0,0 | 0,3 | 0,3 | 0,1 | 0,0 | 0,0 | 0,0 | 0,0 |
| Varinia Aravena | 0,2 | | 0,4 | 0,3 | 0,2 | 0,4 | 0,3 | 0,0 | 0,0 | 0,0 | 0,5 | 0,0 | 0,0 | 0,7 | 0,0 | 1,2 | 0,0 | 0,0 | 0,0 | 0,0 |
| Rafael Aravena | 0,1 | 0,2 | | 0,0 | 0,3 | 0,0 | 0,0 | 0,0 | 0,0 | 0,2 | 0,3 | 0,0 | 0,0 | 0,0 | 0,0 | 0,0 | 0,0 | 0,0 | 0,4 | 0,0 |
| Fresia Quilodrán | 0,1 | 0,2 | | 0,0 | 0,3 | 0,1 | 0,0 | 0,1 | 0,3 | 0,0 | 0,0 | 0,0 | 0,4 | 0,0 | 0,0 | 0,0 | 0,4 | 0,6 | 0,0 | 0,0 |

Asignación de escaños a través de sistema D'Hondt

La Región Metropolitana elige 5 senadores, en un **escenario muy competitivo**.

Así, según método D'Hondt, referencialmente, y considerando sólo los anteriores candidatos y listas:

- **Chile Podemos Más** obtendría **2 cupos**
 - Manuel José **Ossandón** y Jaime **Mañalich**.
- **Apruebo Dignidad** obtendría **1 cupo**
 - Karina **Oliva**.
- **Fabiola Campillai (Ind.)** obtendría **1 cupo**
- Quinto cupo muy disputado entre **Frente Social Cristiano** y **Apruebo Dignidad**
 - Podrían ser: Rojo **Edwards** o segundo cupo disputado entre Frente Amplio y el PC.

| Distribución de votos según sistema D'Hondt | | | | | | |
|---|-------------------------------------|------|------|------|-----|-----|
| Votación | Listas / Escaños | 1 | 2 | 3 | 4 | 5 |
| 30,3 | Chile Podemos Más | 30,3 | 15,2 | 10,1 | 7,6 | 6,1 |
| 25,6 | Apruebo Dignidad | 25,6 | 12,8 | 8,5 | 6,4 | 5,1 |
| 13,6 | Independiente (F. Campillai) | 13,6 | 6,8 | 4,5 | 3,4 | 2,7 |
| 13,1 | Frente Social Cristiano | 13,1 | 6,6 | 4,4 | 3,3 | 2,6 |
| 6,9 | Nuevo Pacto Social | 6,9 | 3,5 | 2,3 | 1,7 | 1,4 |
| 3,4 | Partido de la Gente | 3,4 | 1,7 | 1,1 | 0,9 | 0,7 |
| 3,0 | Partido Ecologista Verde | 3,0 | 1,5 | 1,0 | 0,8 | 0,6 |
| 2,6 | Centro Unido | 2,6 | 1,3 | 0,9 | 0,7 | 0,5 |
| 1,1 | Dignidad Ahora | 1,1 | 0,6 | 0,4 | 0,3 | 0,2 |
| 0,4 | Unión Patriótica | 0,4 | 0,2 | 0,1 | 0,1 | 0,1 |

Nueva de Lyon 145 Piso 2,
Providencia Santiago, Chile.
cadem@cadem.cl
+562 2438 6500

www.cadem.cl



CADEM
RESEARCH
& ESTRATEGIA