

Encuesta

Plaza Pública

TERCERA SEMANA DE OCTUBRE



Metodología

_Técnica

Encuestas Telefónicas aplicadas a través de sistema Cati a celulares de prepago y postpago.

_Universo

Hombres y mujeres de 18 años o más, habitantes en las 16 regiones del país.

_Muestreo

Muestreo probabilístico con selección aleatoria de individuo y estratificado previamente por región.

_Muestra y cobertura semanal

705 casos. Margen de error de $\pm 3,7$ puntos porcentuales al 95% de confianza.

Se alcanzó una cobertura total de 183 comunas. El 90% de la muestra fue aplicada en población urbana y el 10% en población rural.

_Tasa de logro semanal

Para lograr los 705 casos efectivos se realizaron un total de 6.178 llamados, lo que representa una tasa de éxito del 11,4%.

_Ponderación

Los datos fueron ponderados a nivel de sujetos por zona, género y edad, obteniendo una muestra de representación nacional para el universo en estudio.

_Fecha de terreno

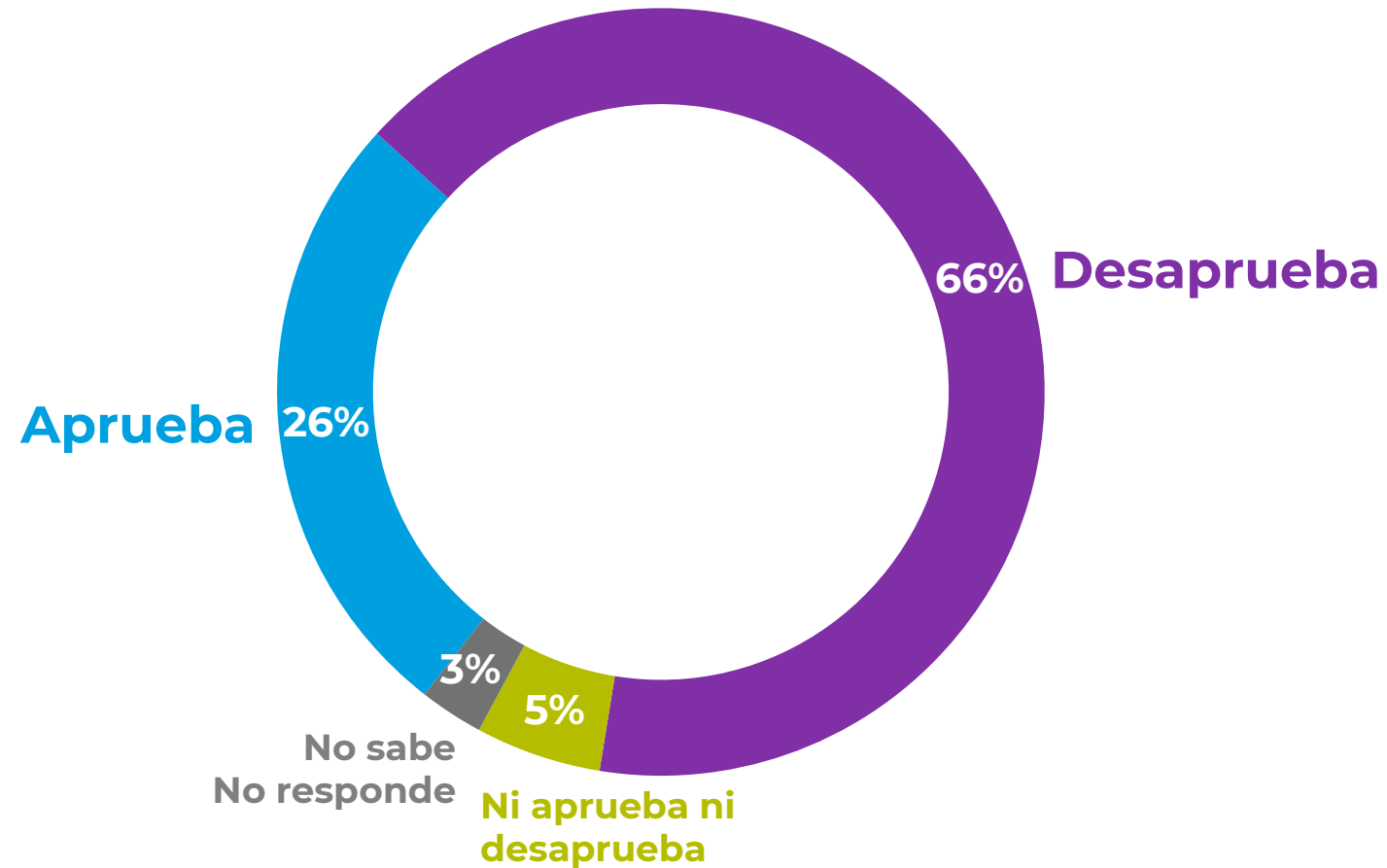
Miércoles 19 al viernes 21 de octubre de 2022.



Presidente Gabriel Boric

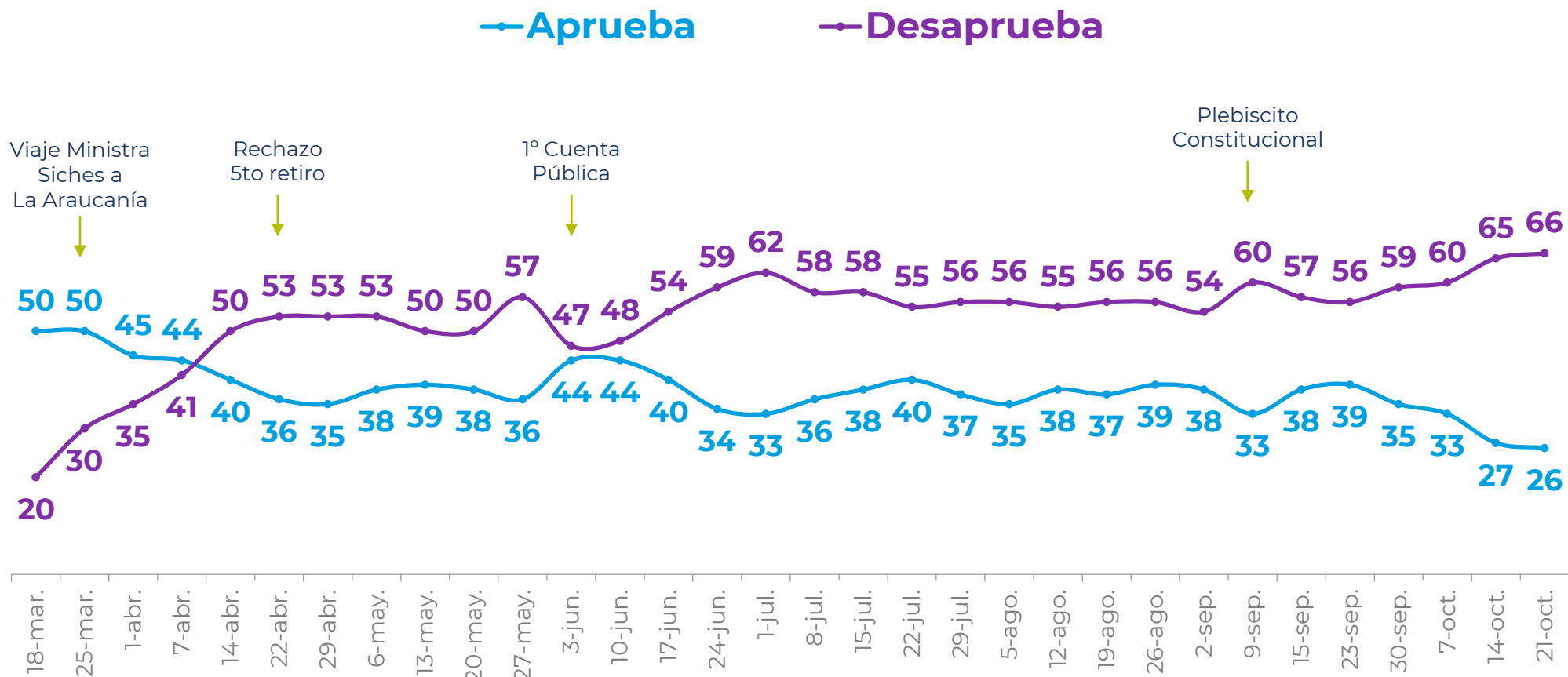
Aprobación Presidencial

Independiente de su posición política, ¿Usted aprueba o desaprueba la forma como **Gabriel Boric** está conduciendo su gobierno? %



Aprobación Presidencial

Independiente de su posición política, ¿Usted aprueba o desaprueba la forma como **Gabriel Boric** está conduciendo su gobierno? %



*Se omiten categorías "No aprueba ni desaprueba" y "No sabe, no responde".

Histórico. Aprobación Presidencial



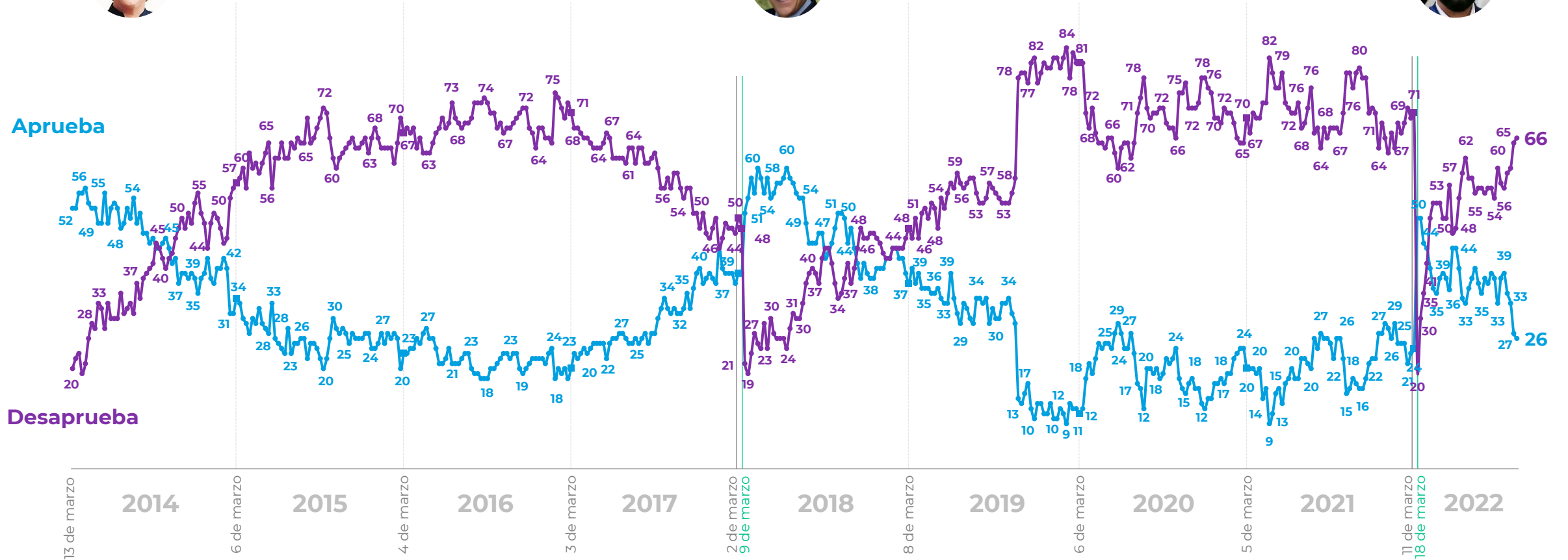
Michelle
Bachelet



Sebastián
Piñera



Gabriel
Boric



*Se omiten categorías “No aprueba ni desaprueba” y “No sabe, no responde”.

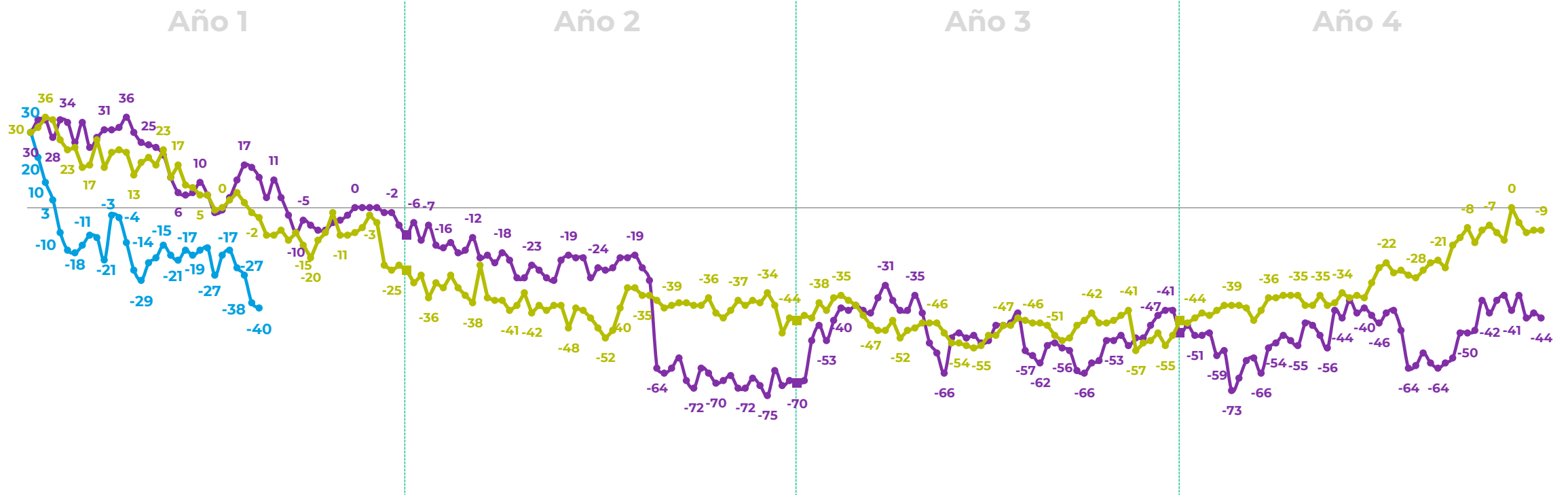
Neto de Aprobación Presidencial

(% aprobadores – desaprobadores)

— Neto aprobación
Gabriel Boric

— Neto aprobación
Sebastián Piñera

— Neto aprobación
Michelle Bachelet

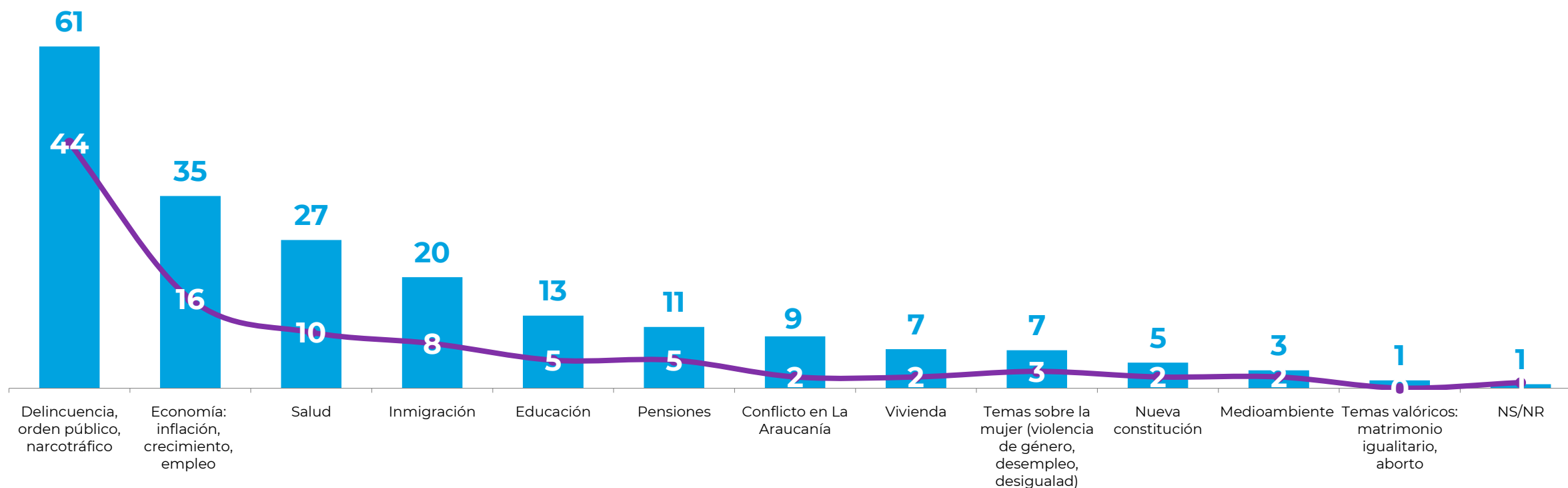


*Diferencia entre aprobadores y desaprobadores.

Áreas Prioritarias para el gobierno

A su juicio, ¿En cuál de las siguientes áreas el Gobierno del Presidente Boric debería dedicar mayor esfuerzo durante el segundo semestre? %

■ Total Menciones ● Primera Mención

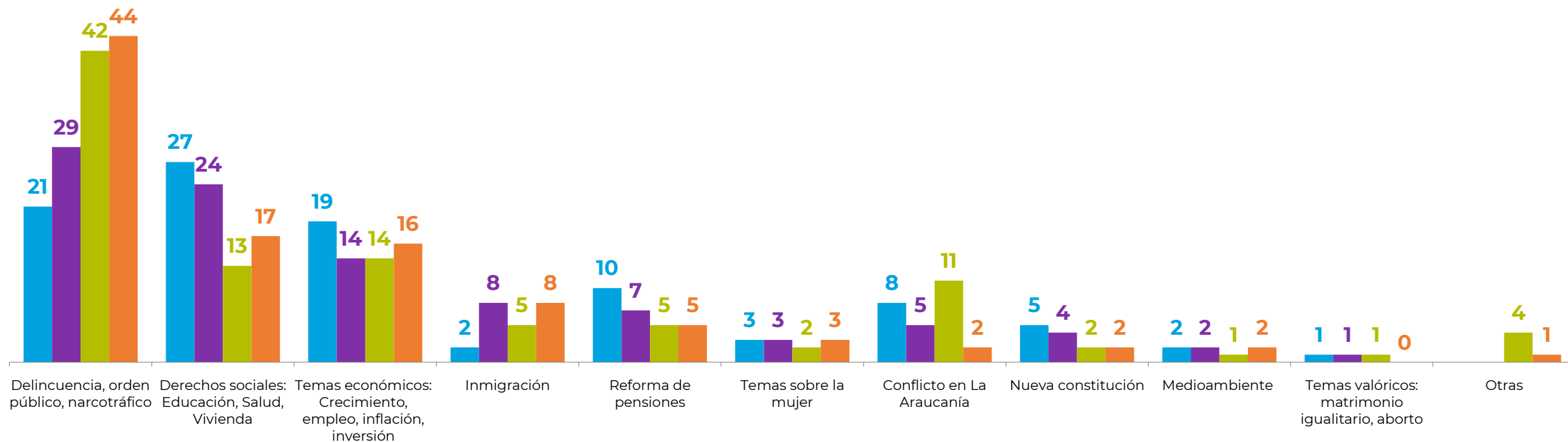


Áreas Prioritarias para el gobierno

A su juicio, ¿En cuál de las siguientes áreas el Gobierno del Presidente Boric debería dedicar mayores esfuerzos?

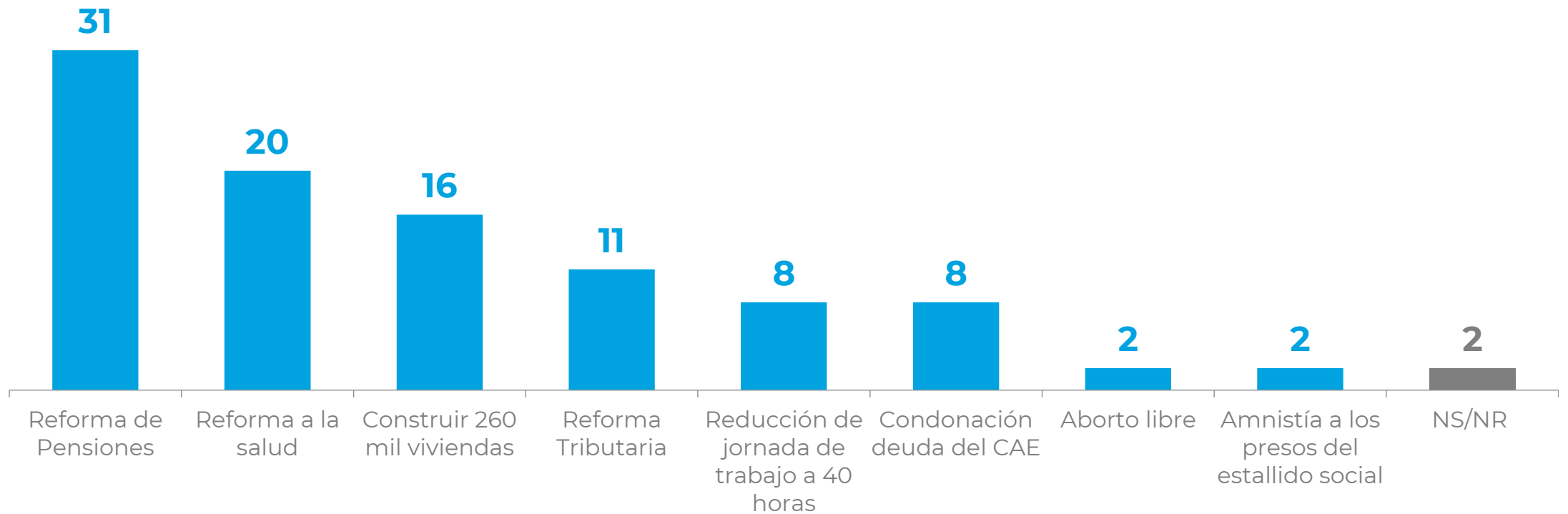
Alternativas dadas. % Primera mención

■ Diciembre 2021 ■ Febrero 2022 ■ Septiembre 2022 ■ Octubre 2022



Reformas prioritarias

¿Cuál de las siguientes reformas del Presidente Boric considera más prioritaria? %





Gabinete

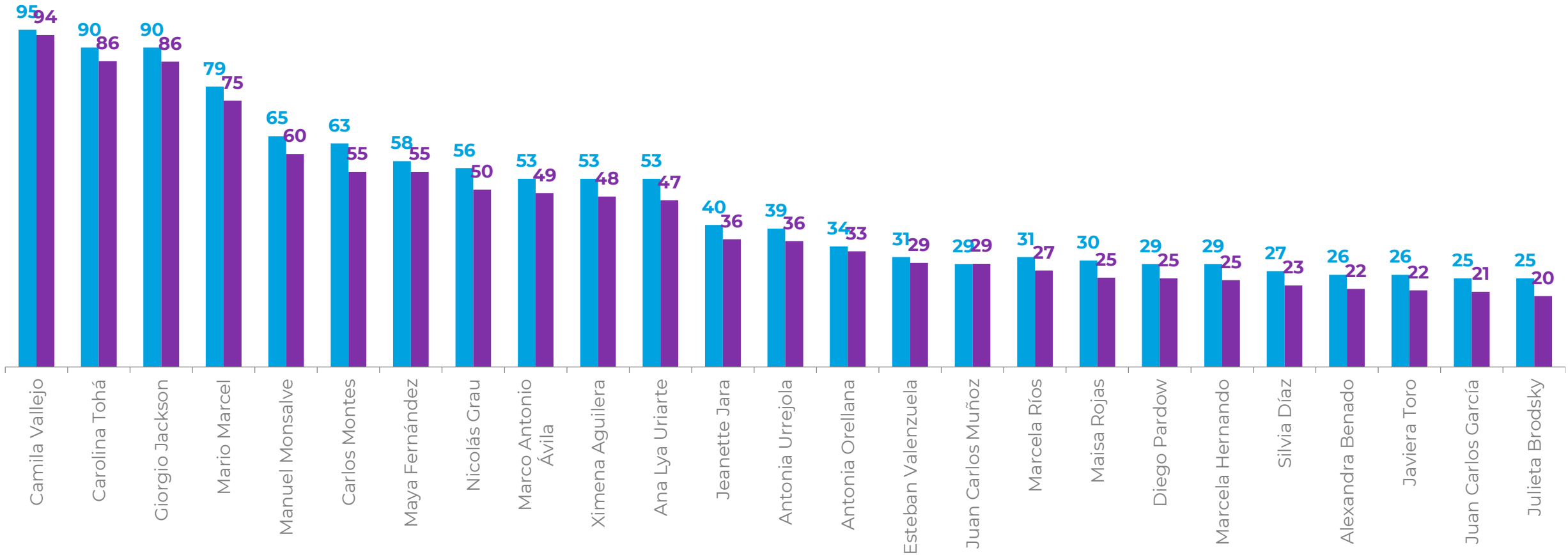
Conocimiento equipo de gobierno

¿Usted conoce o ha oído hablar de...?

% Que sí conoce

■ Septiembre

■ Octubre



Conocimiento equipo de gobierno

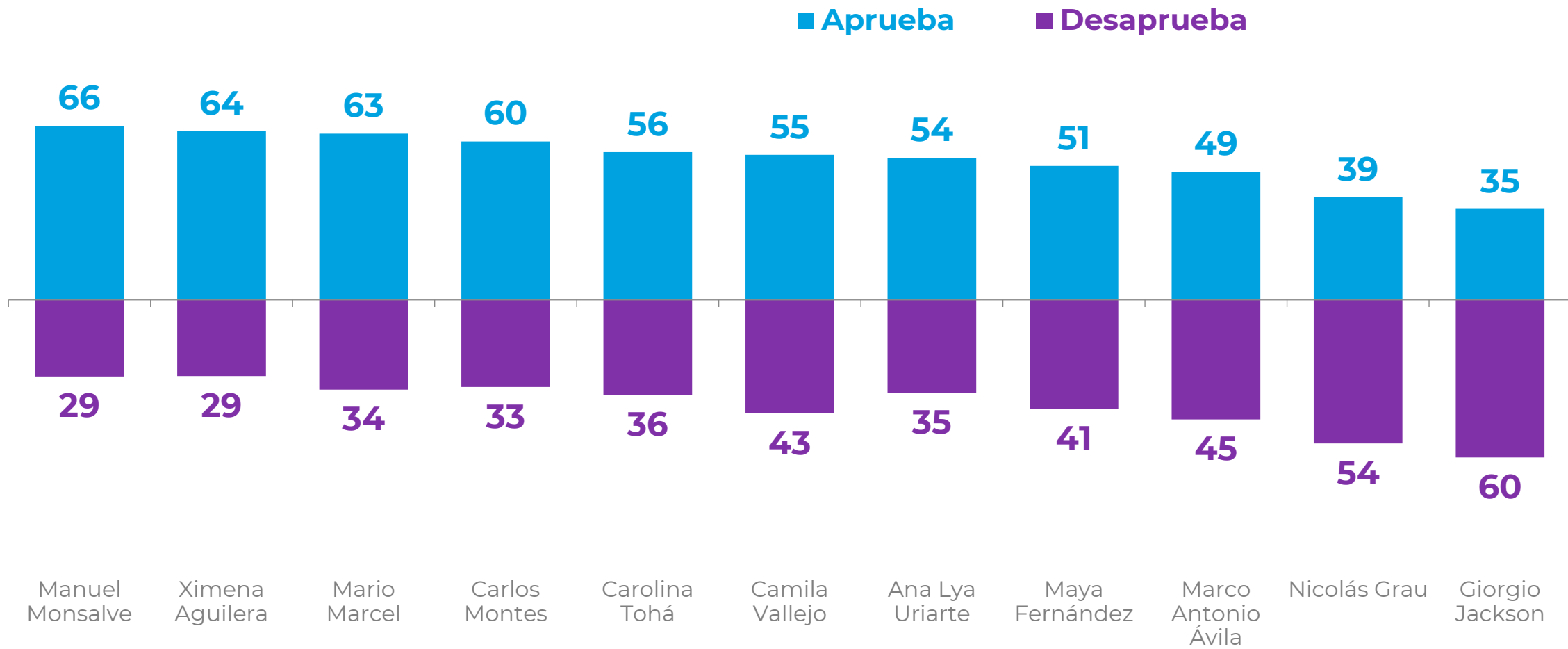
¿Usted conoce o ha oído hablar de...?

% Que sí conoce

| | Ene | Mar | 7 Abr | Abr | May | Jun | Jul | Ago | Sept | Oct | |
|---------------------|-----|-----|-------|-----|-----|-----|-----|-----|------|-----|---|
| Camila Vallejo | 93 | 92 | 94 | 93 | 89 | 93 | 95 | 96 | 95 | 94 | |
| Carolina Tohá | | | | | | | | | 90 | 86 | |
| Giorgio Jackson | 82 | 84 | 84 | 84 | 81 | 84 | 88 | 90 | 90 | 86 | |
| Mario Marcel | 66 | 62 | 65 | 70 | 69 | 68 | 75 | 73 | 79 | 75 | |
| Manuel Monsalve | | | | 41 | | 45 | 55 | 54 | 65 | 60 | ↓ |
| Carlos Montes | 55 | 49 | | 52 | 52 | 52 | 60 | 56 | 63 | 55 | ↓ |
| Maya Fernández | 50 | 48 | 50 | 47 | 51 | 47 | 52 | 50 | 58 | 55 | |
| Nicolás Grau | 44 | 41 | 40 | 44 | 49 | 43 | 54 | 56 | 56 | 50 | ↓ |
| Marco Antonio Ávila | 41 | 44 | 46 | 50 | 54 | 50 | 59 | 53 | 53 | 49 | |
| Ximena Aguilera | | | | | | | | | 53 | 48 | ↓ |
| Ana Lya Uriarte | | | | | | | | | 53 | 47 | ↓ |
| Jeanette Jara | 24 | 25 | | 31 | 34 | 26 | 36 | 37 | 40 | 36 | |
| Antonia Urrejola | 31 | 29 | 28 | 31 | 33 | 29 | 34 | 37 | 39 | 36 | |
| Antonia Orellana | 30 | 33 | 32 | 33 | 37 | 32 | 37 | 40 | 34 | 33 | |
| Esteban Valenzuela | 24 | 27 | | 25 | 32 | 28 | 36 | 32 | 31 | 29 | |
| Juan Carlos Muñoz | 24 | 22 | | 32 | 34 | 26 | 34 | 34 | 29 | 29 | |
| Marcela Ríos | 30 | 29 | | 30 | 34 | 28 | 34 | 36 | 31 | 27 | |
| Maisa Rojas | 30 | 27 | | 25 | 31 | 30 | 34 | 31 | 30 | 25 | ↓ |
| Diego Pardow | | | | | | | | | 29 | 25 | |
| Marcela Hernando | 25 | 22 | | 24 | 27 | 29 | 28 | 32 | 29 | 25 | |
| Silvia Díaz | | | | | | | | | 27 | 23 | |
| Alexandra Benado | 32 | 25 | | 21 | 29 | 23 | 24 | 25 | 26 | 22 | |
| Javiera Toro | 20 | 20 | | 21 | 25 | 17 | 25 | 29 | 26 | 22 | |
| Juan Carlos García | 19 | 20 | | 24 | 27 | 21 | 27 | 27 | 25 | 21 | |
| Julieta Brodsky | 24 | 18 | | 22 | 24 | 22 | 27 | 28 | 25 | 20 | ↓ |

Evaluación equipo de gobierno

Independiente de su posición política, ¿Usted aprueba o desaprueba la forma en cómo los siguientes ministros/as y subsecretarios están desarrollando su labor...? %

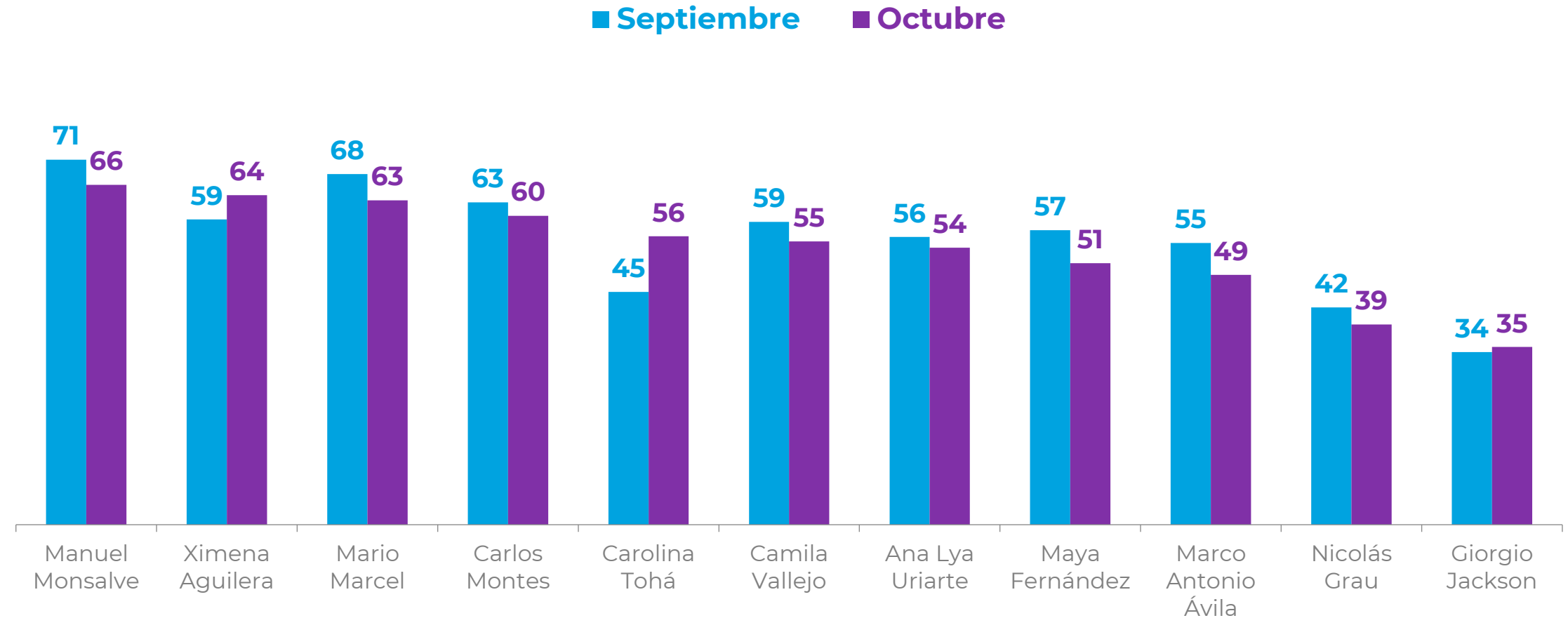


Casos: En base a conocimiento de cada ministro/a. Se grafican ministros con 40% o más de conocimiento. El 100% de cada ministro/a se completa con las categorías "Ni aprueba ni desaprueba" y "No sabe, no responde".

Evaluación equipo de gobierno

Independiente de su posición política, ¿Usted aprueba o desaprueba la forma en cómo los siguientes ministros/as y subsecretarios están desarrollando su labor...?

% Aprueba



Casos: En base a conocimiento de cada ministro/a. Se grafican ministros con 40% o más de conocimiento.

Evaluación equipo de gobierno

Independiente de su posición política, ¿Usted aprueba o desaprueba la forma en cómo los siguientes ministros/as y subsecretarios están desarrollando su labor...?

% Aprueba

| | Mar | 7 Abr | Abr | May | Jun | Jul | Ago | Sept | Oct | |
|---------------------|-----|-------|-----|-----|-----|-----|-----|------|-----|---|
| Manuel Monsalve | | | 54 | | 59 | 58 | 60 | 71 | 66 | ↓ |
| Ximena Aguilera | | | | | | | | 59 | 64 | ↑ |
| Mario Marcel | 71 | 70 | 62 | 65 | 61 | 63 | 62 | 68 | 63 | ↓ |
| Carlos Montes | 59 | | 57 | 58 | 54 | 55 | 62 | 63 | 60 | |
| Carolina Tohá | | | | | | | | 45 | 56 | ↑ |
| Camila Vallejo | 55 | 57 | 49 | 53 | 49 | 55 | 52 | 59 | 55 | |
| Ana Lya Uriarte | | | | | | | | 56 | 54 | |
| Maya Fernández | 55 | 56 | 55 | 55 | 49 | 48 | 59 | 57 | 51 | ↓ |
| Marco Antonio Ávila | 72 | 72 | 62 | 55 | 57 | 56 | 59 | 55 | 49 | ↓ |
| Nicolás Grau | 61 | 60 | 54 | 54 | 48 | 46 | 43 | 42 | 39 | |
| Giorgio Jackson | 56 | 56 | 47 | 49 | 43 | 49 | 40 | 34 | 35 | |

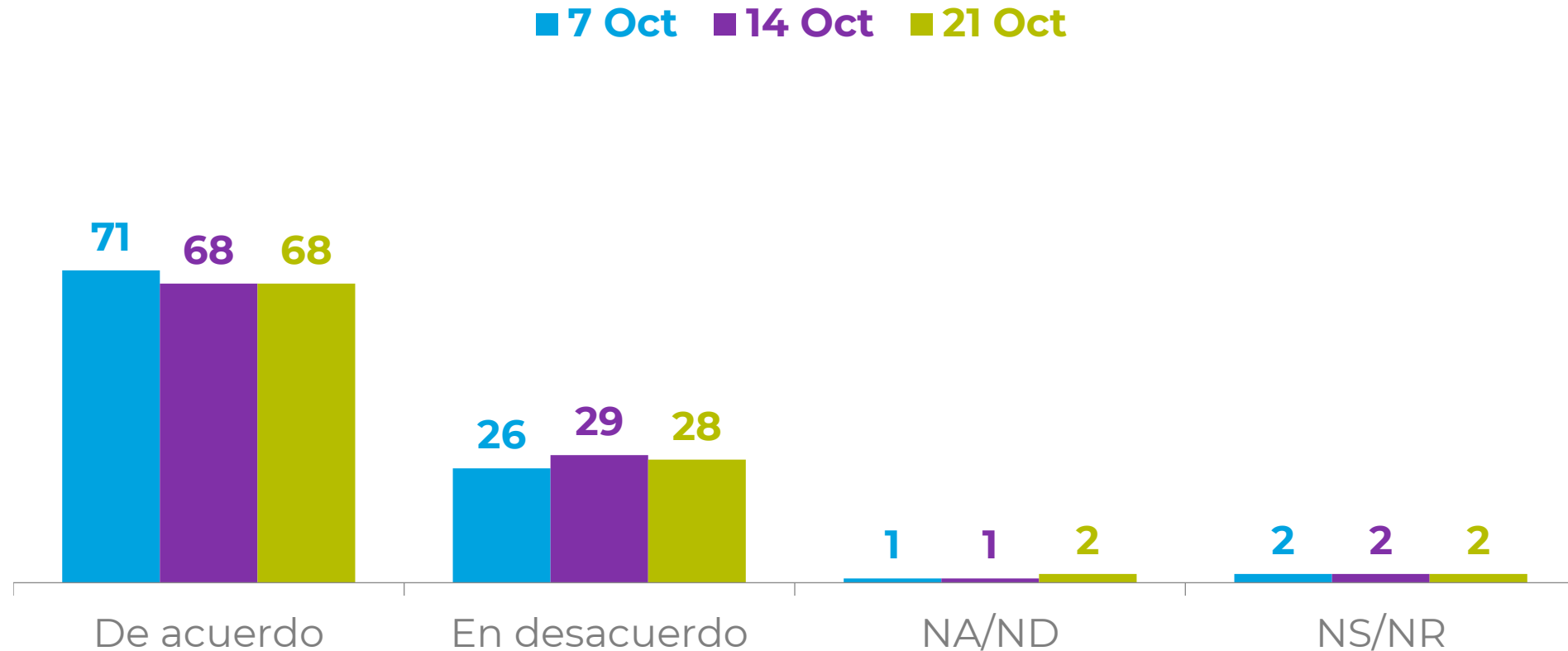
Casos: En base a conocimiento de cada ministro/a. Se grafican ministros con 40% o más de conocimiento.



Post plebiscito

Necesidad de una nueva constitución

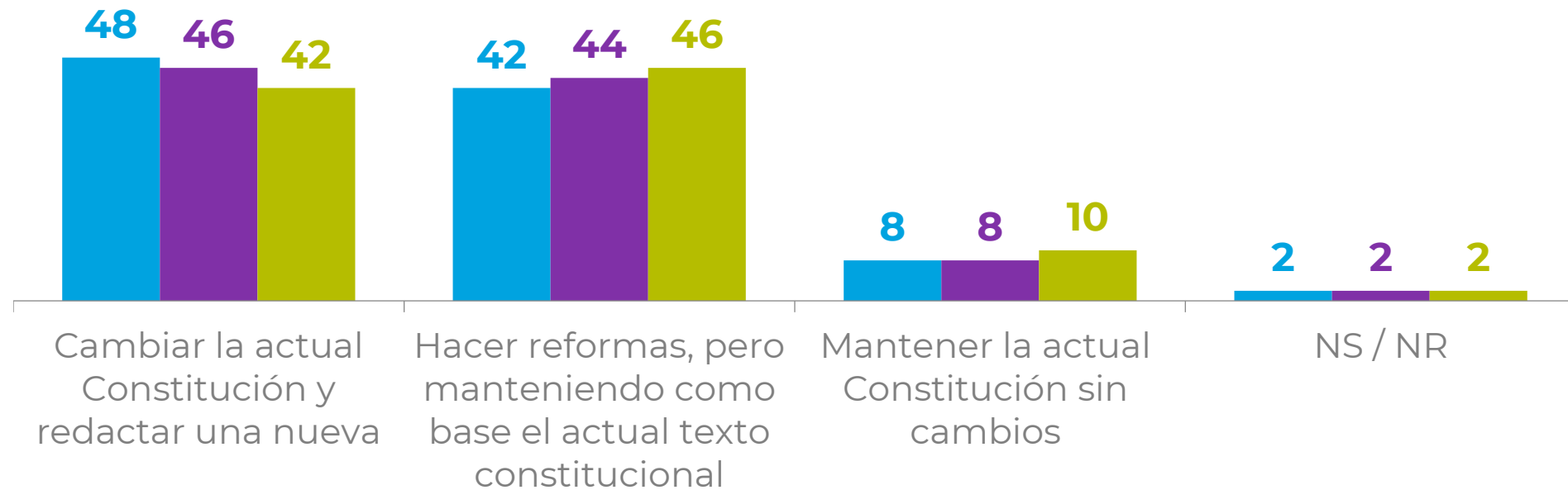
Usted personalmente, ¿Está de acuerdo o en desacuerdo con que Chile necesita una nueva constitución? %



Tipo de cambio constitucional

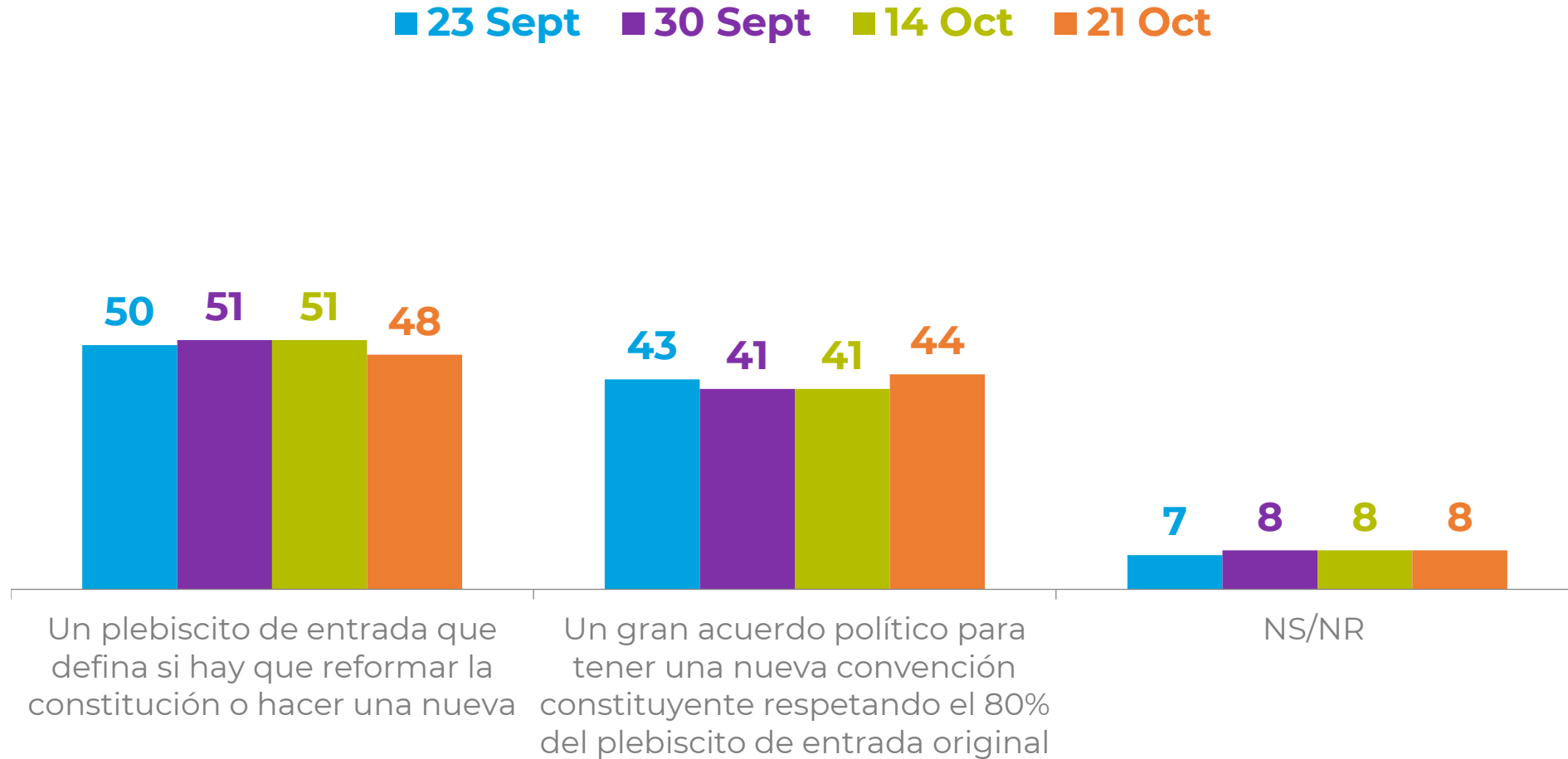
¿Ud. prefiere...? %

■ 7 Oct ■ 14 Oct ■ 21 Oct



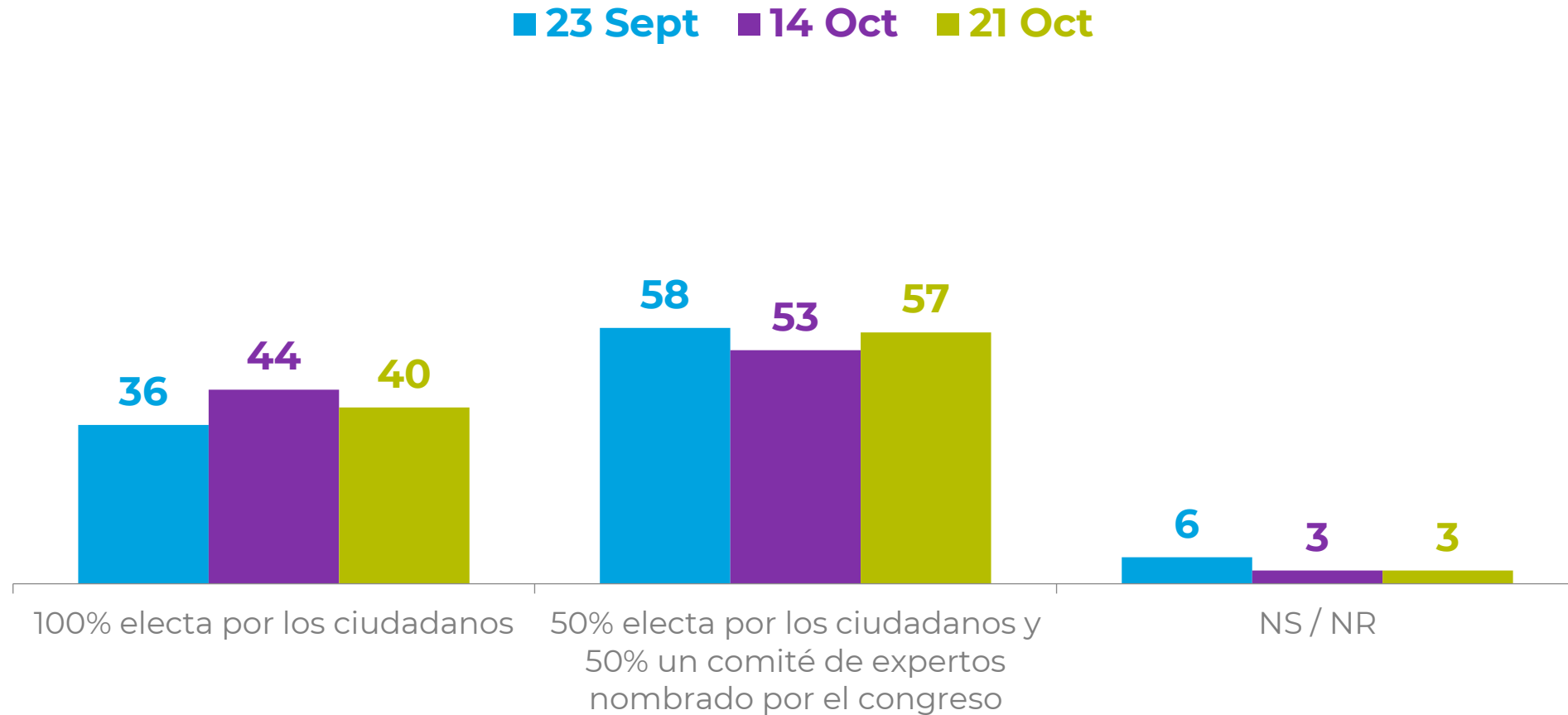
Nuevo plebiscito o partir desde plebiscito de entrada

¿Usted cree que un nuevo proceso constituyente debiese definirse a través de...? %



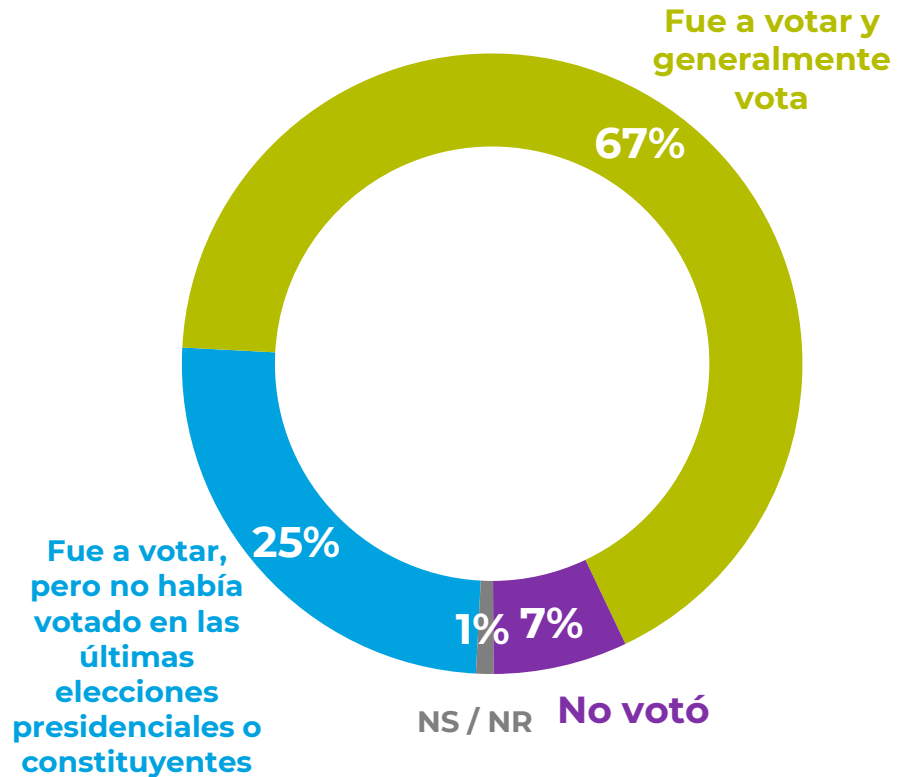
Conformación de nueva convención

Si se acuerda la necesidad de tener una nueva convención constituyente, ¿Usted prefiere que sea...? %



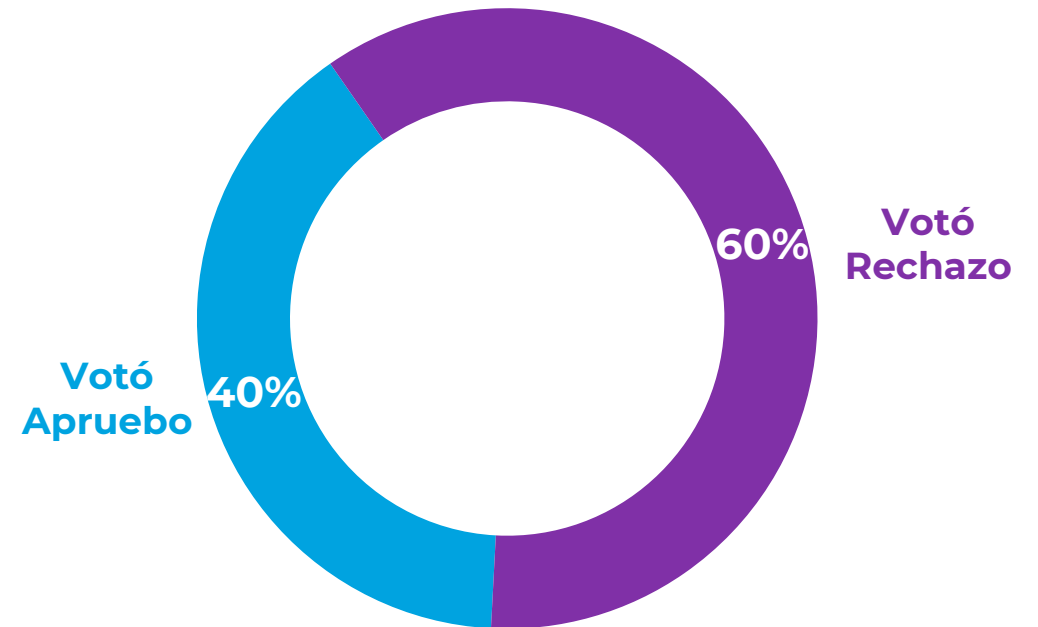
Participación en plebiscito

En relación con el último plebiscito,
¿Usted...?
%



Casos: 705

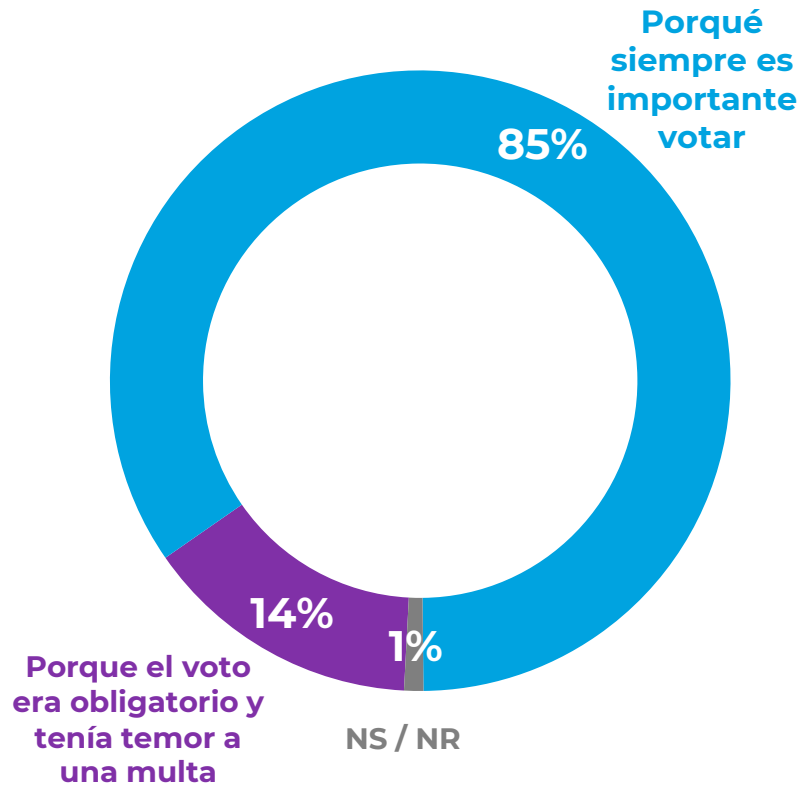
En el plebiscito de salida Ud. votó...
% Base 100



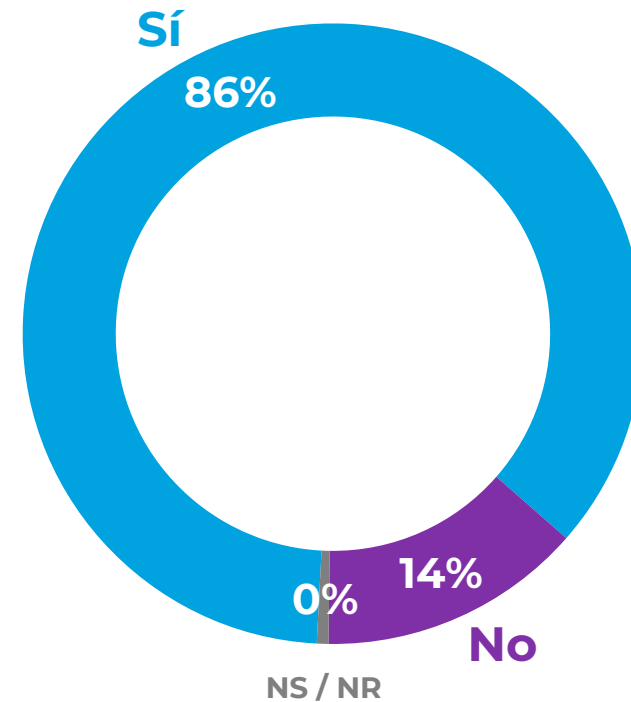
Casos: Entre quienes
fueron a votar.

Participación en escenario de voto voluntario

¿Usted fue a votar...?
%



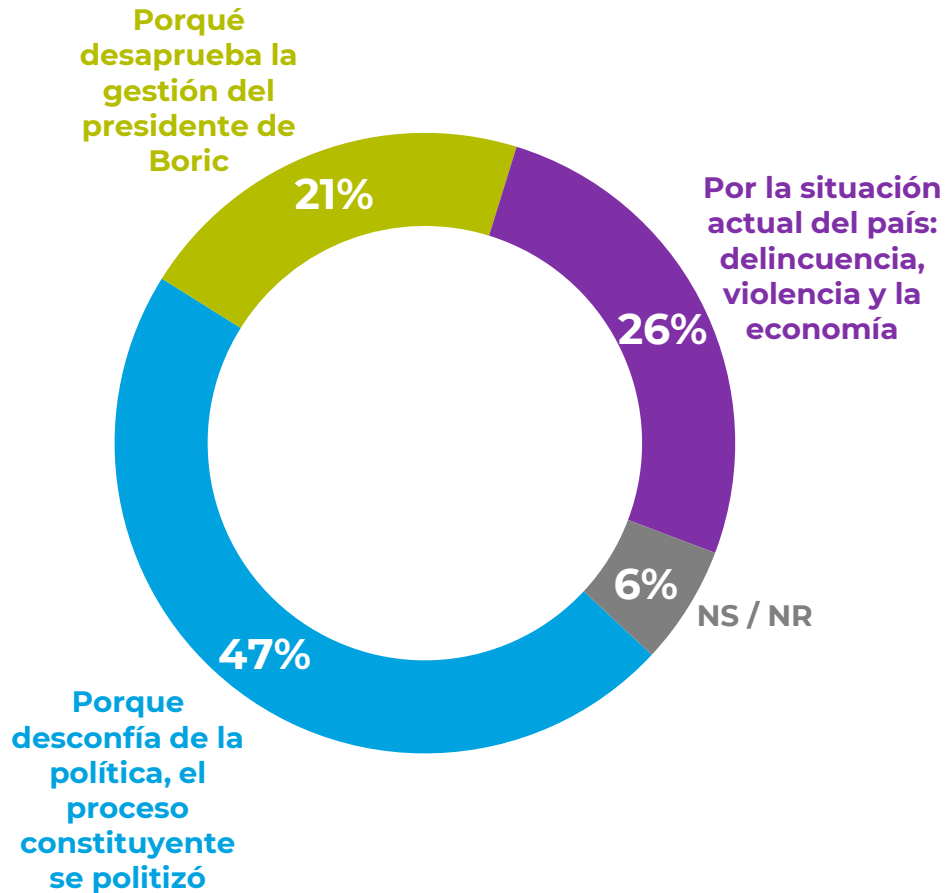
¿Usted habría ido a votar si el voto no hubiese sido obligatorio y sin una multa asociada?
%



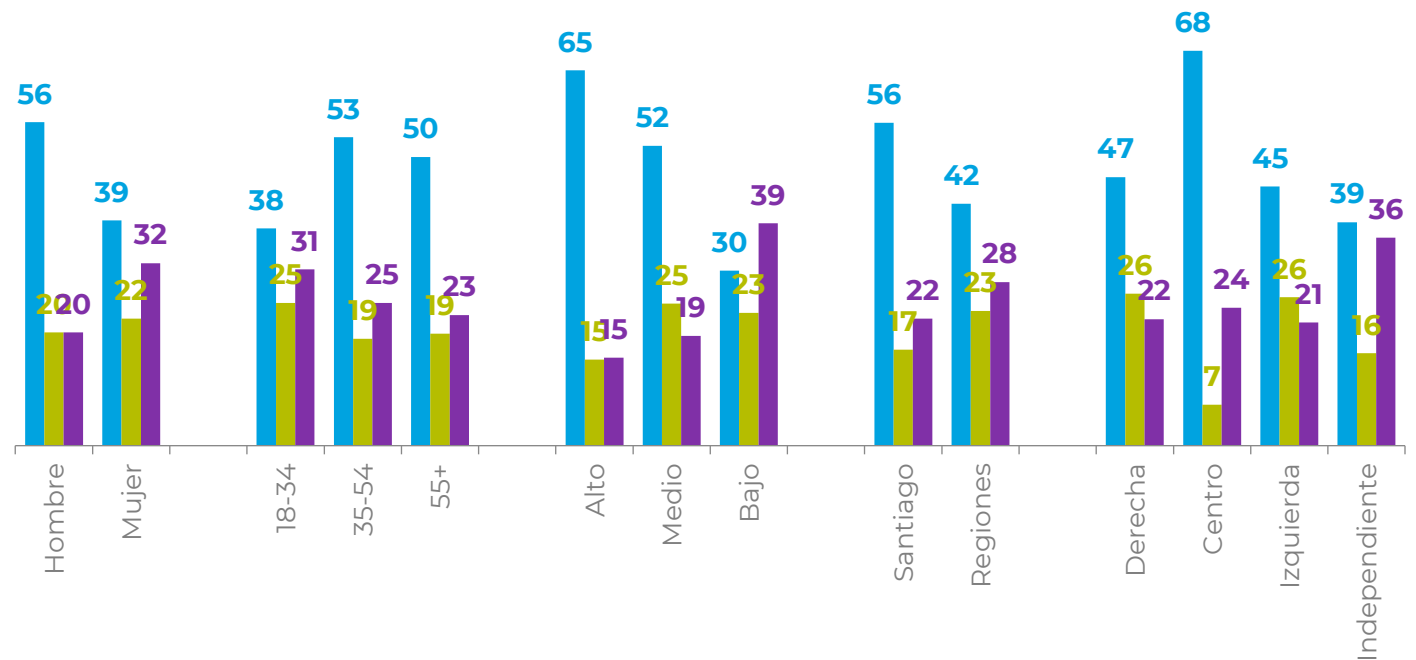
Casos: Entre quienes fueron a votar.

Razones para votar rechazo

¿Cuál de las siguientes representa mejor la razón por la que votó rechazo en el último plebiscito...? %



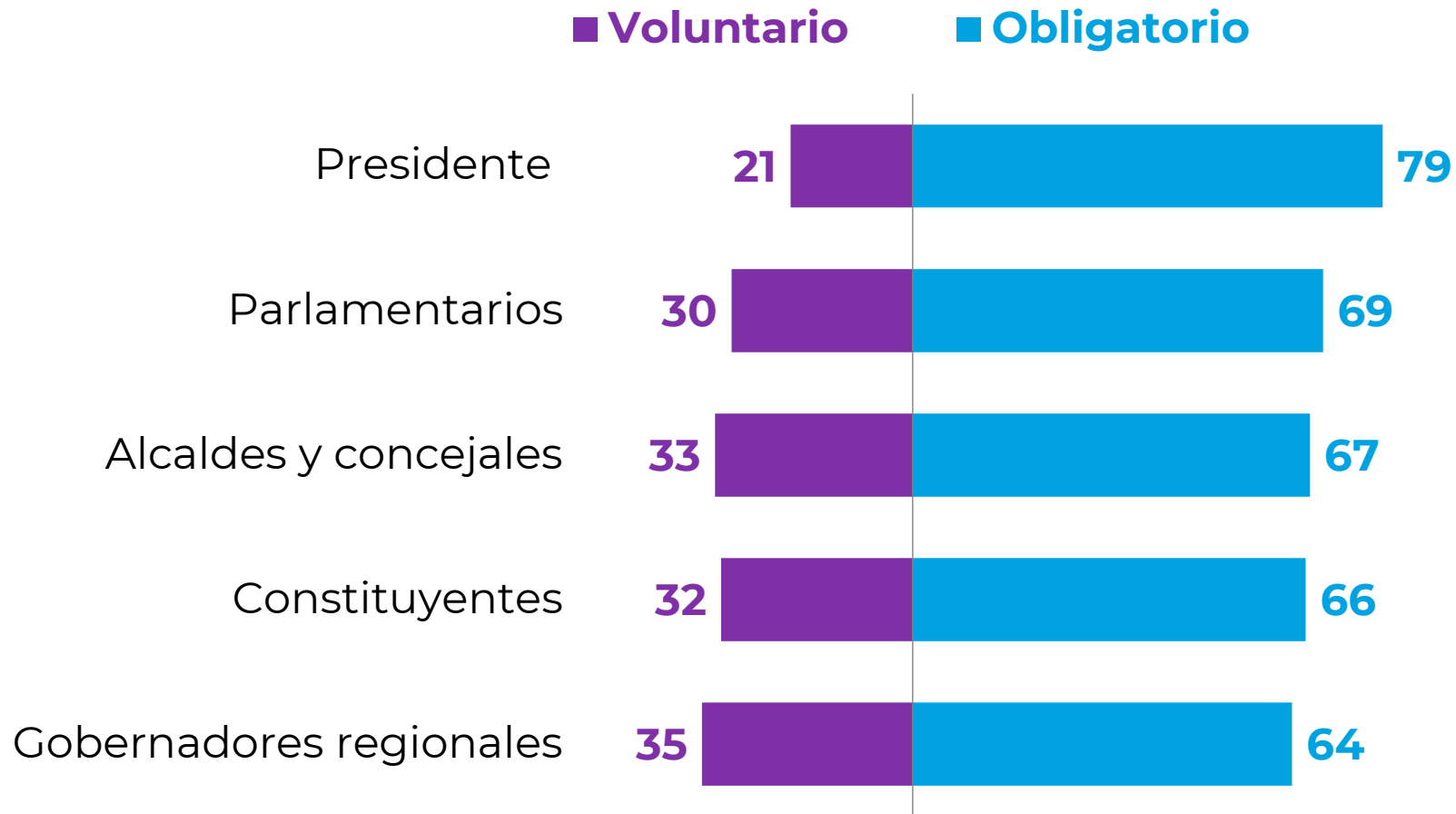
- Porque desconfía de la política, el proceso constituyente se politizó
- Porque desaprueba la gestión del presidente de Boric
- Por la situación actual del país: delincuencia, violencia y la economía



Casos: Entre quienes votaron rechazo.

Voto voluntario u obligatorio en próximas elecciones

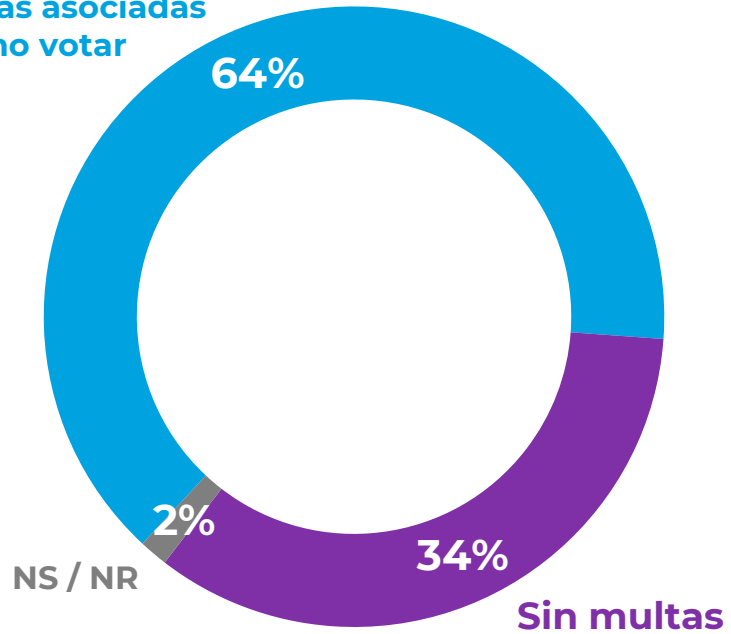
¿En el futuro usted cree debería ser con voto voluntario o voto obligatorio la elección de...? %



Inscripción y multas

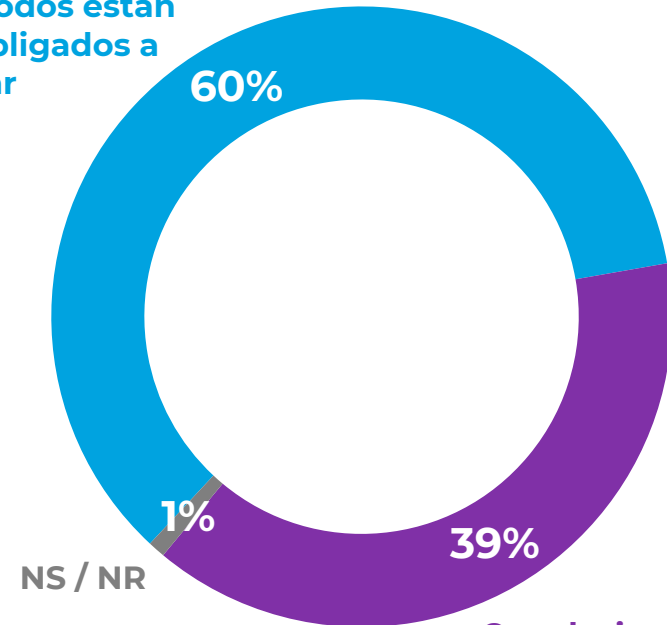
Si se establece que el voto es obligatorio,
¿Usted piensa que debería ser...?
%

Con multas asociadas
por no votar



Si se establece que el voto es obligatorio,
¿Usted piensa que debería ser...?
%

Con inscripción
automática, todos están
inscritos y obligados a
votar



Con desinscripción
voluntaria, la gente
debería tener la libertad
de salirse del padrón



Economía y sociedad

Evaluación del País

Pensando en todos los aspectos políticos, económicos y sociales, ¿Ud. cree que el país va por un buen camino o por un mal camino? %



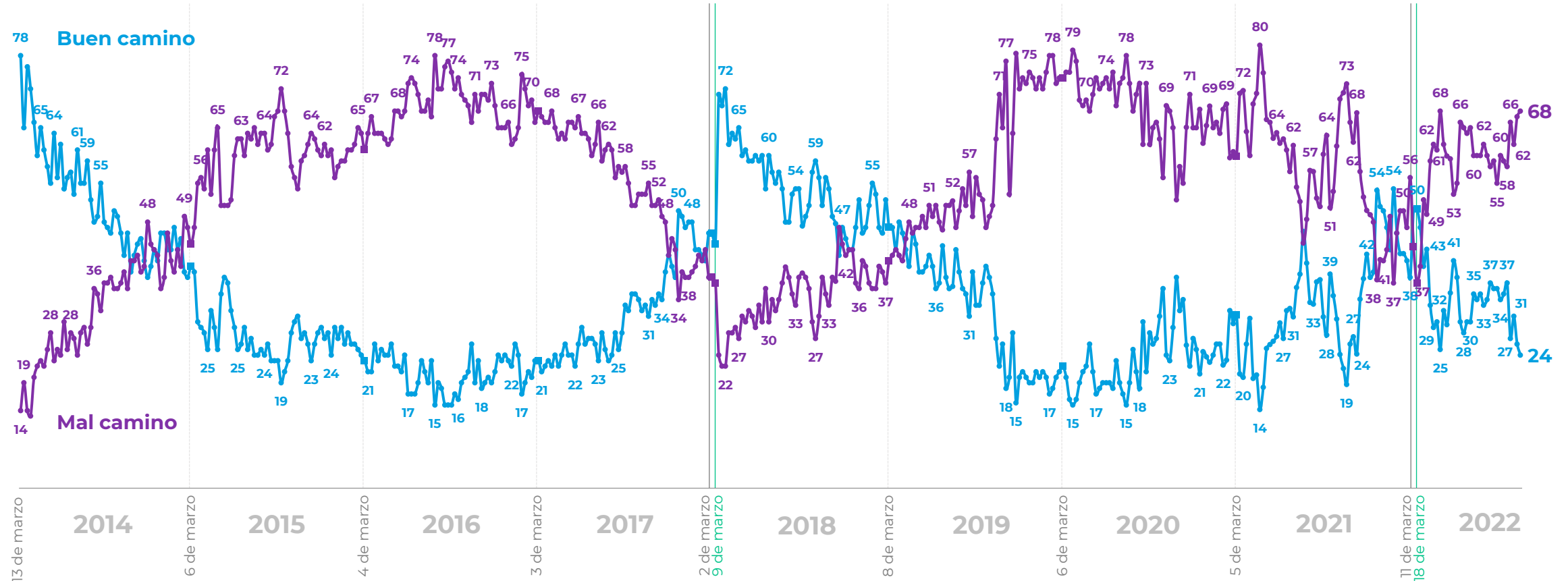
Michelle Bachelet



Sebastián Piñera



Gabriel Boric



*La diferencia para completar 100% corresponde a las respuestas "Ni por el bueno ni por el malo" y "No sabe, no responde"

Percepción de progreso económico

¿Ud. cree que en el momento actual la economía chilena está: progresando, estancada o en retroceso? %



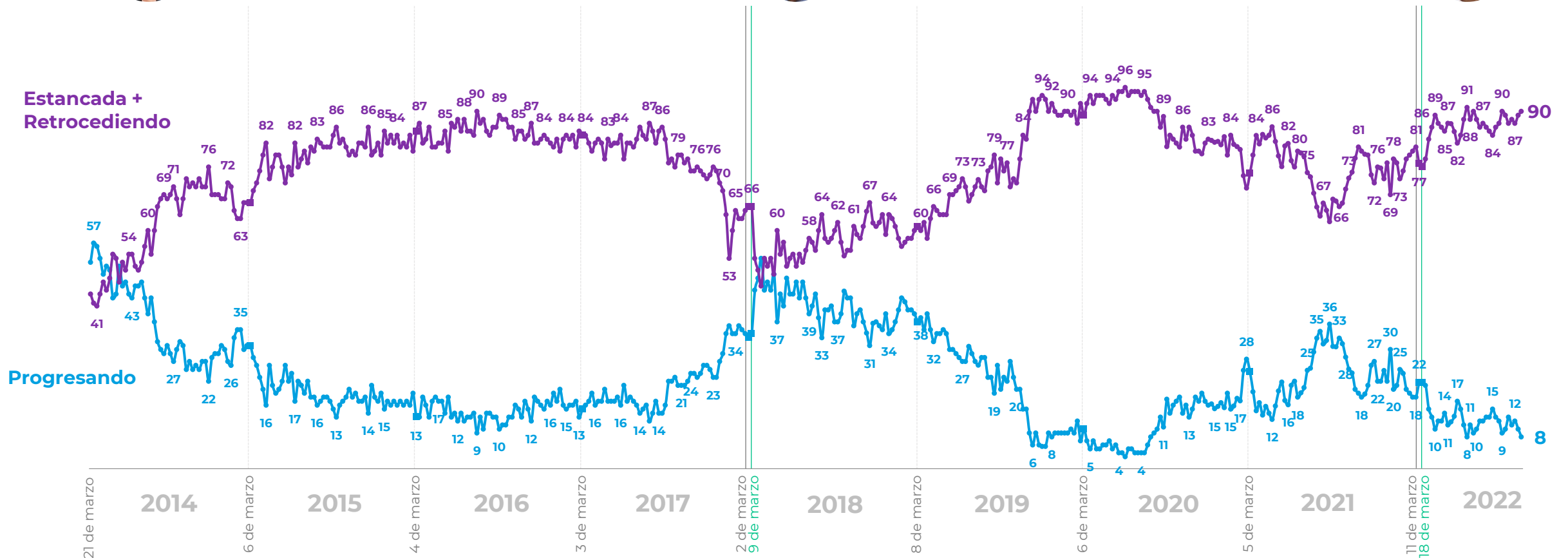
Michelle Bachelet



Sebastián Piñera



Gabriel Boric



*La diferencia para completar 100% corresponde a la respuesta "No sabe, no responde"

Expectativas futuro del país

En general, ¿Cómo se siente usted acerca del futuro del país? %



Michelle Bachelet



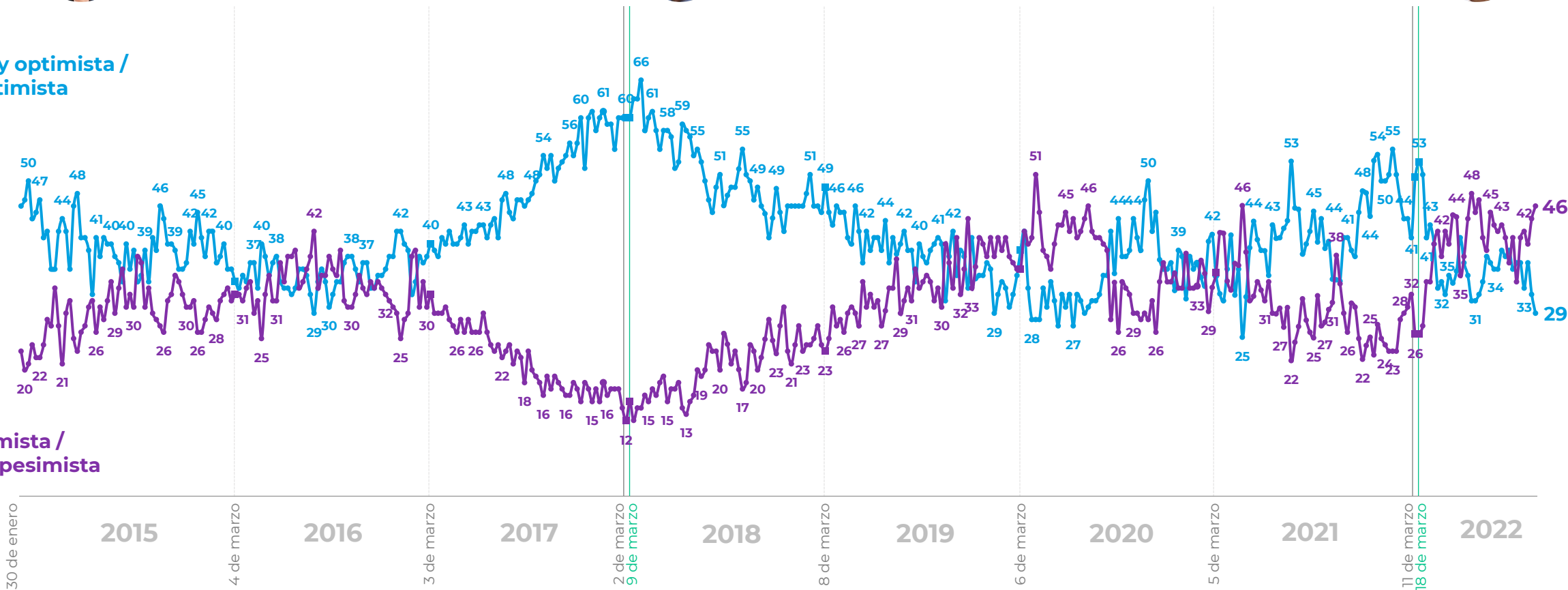
Sebastián Piñera



Gabriel Boric

Muy optimista / Optimista

Pesimista / Muy pesimista



*La diferencia para completar 100% corresponde a las respuestas "Ni optimista ni pesimista" y "No sabe, no responde"

Evaluación económica personal y familiar

¿Cómo calificaría usted la situación económica actual de usted y su familia? %



Michelle Bachelet

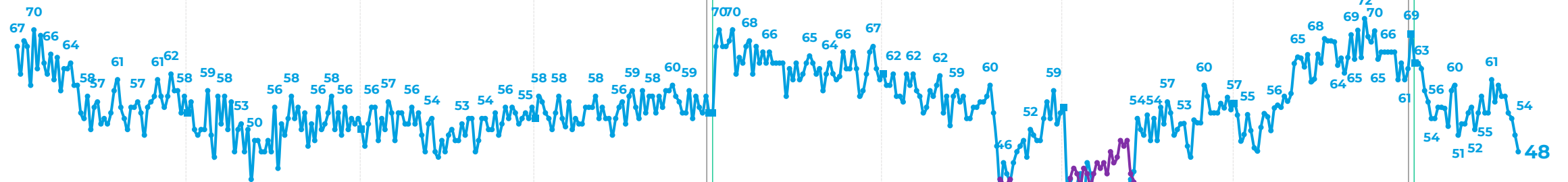


Sebastián Piñera

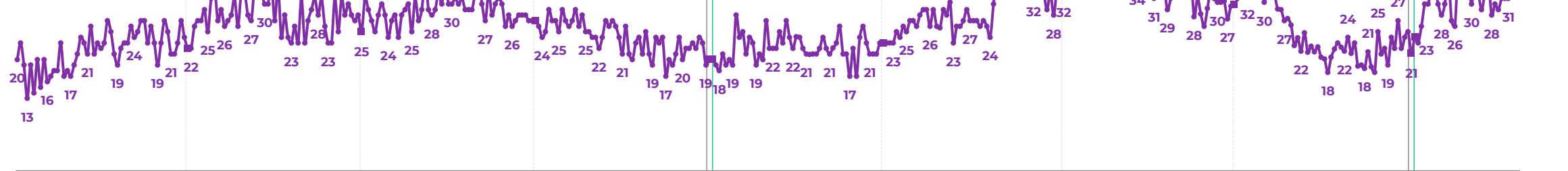


Gabriel Boric

Muy buena / Buena



Mala / Muy mala



13 de marzo 2014 6 de marzo 2015 4 de marzo 2016 3 de marzo 2017 2 de marzo 9 de marzo 2018 8 de marzo 2019 6 de marzo 2020 5 de marzo 2021 11 de marzo 18 de marzo 2022

*La diferencia para completar 100% corresponde a las respuestas "Ni buena ni mala" y "No sabe, no responde"

Percepción económica de las empresas

¿Cómo calificaría usted la situación económica actual de las empresas? %



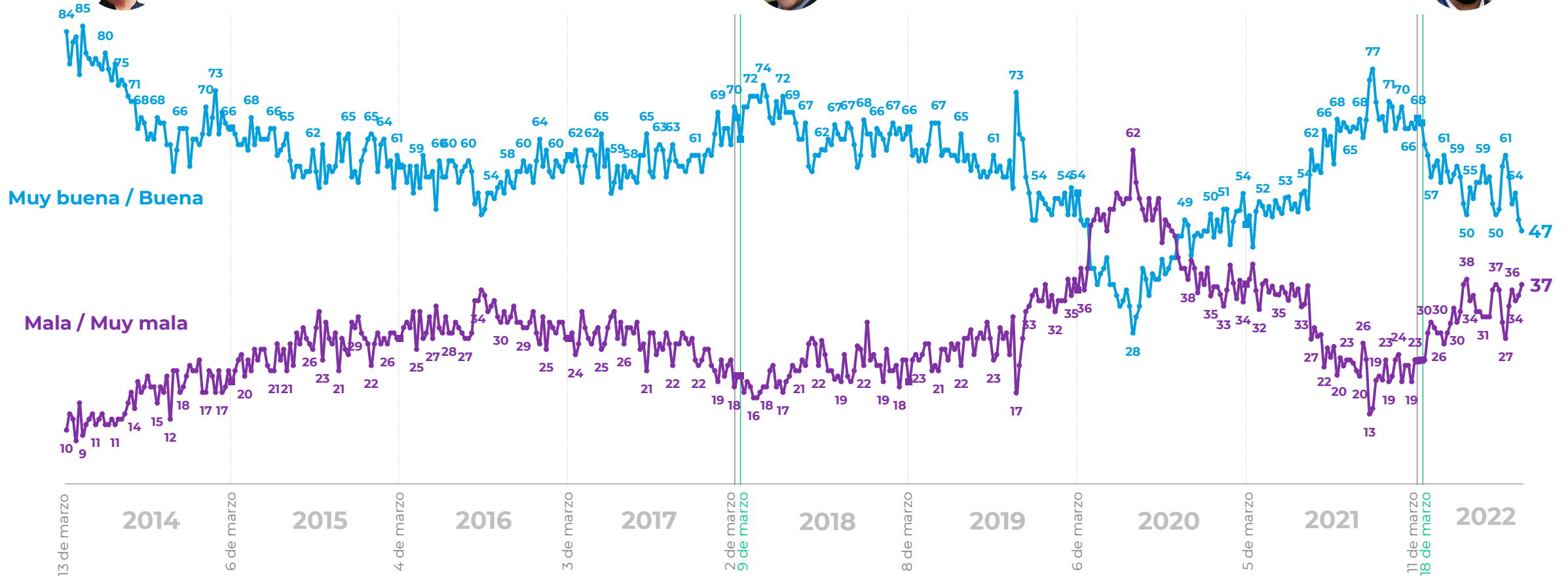
Michelle Bachelet



Sebastián Piñera



Gabriel Boric



*La diferencia para completar 100% corresponde a las respuestas "Ni buena ni mala" y "No sabe, no responde"

Expectativas de empleo

¿Cómo calificaría usted la situación actual del empleo en el país? %



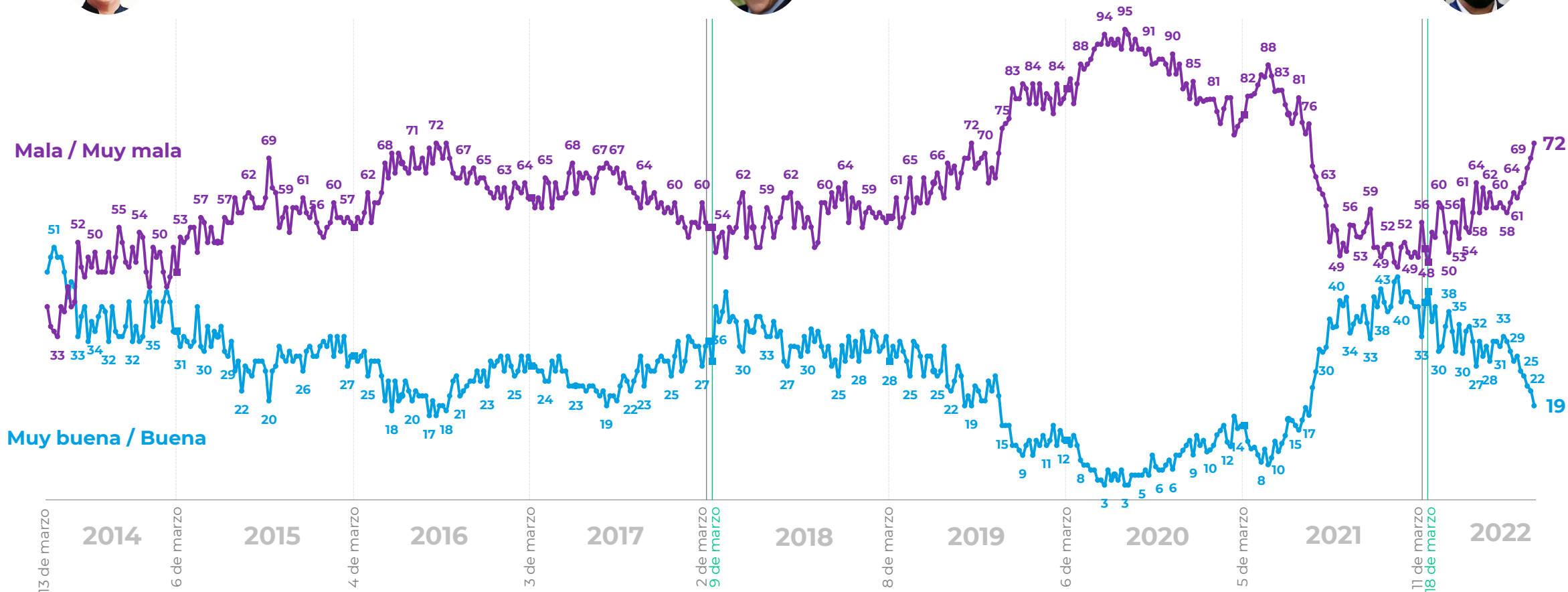
Michelle Bachelet



Sebastián Piñera



Gabriel Boric



*La diferencia para completar 100% corresponde a las respuestas "Ni buena ni mala" y "No sabe, no responde"

Expectativas de consumo

¿Cómo calificaría usted la situación económica de los consumidores para poder comprar bienes y servicios? %



Michelle Bachelet

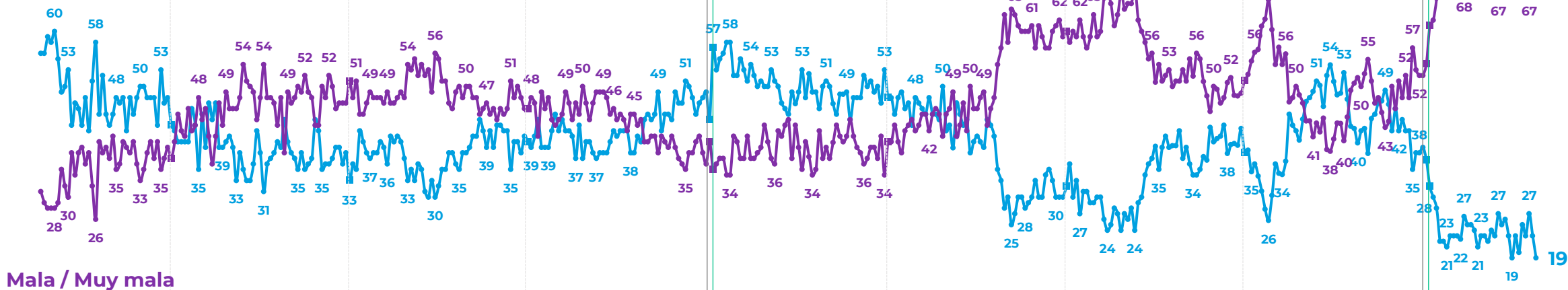


Sebastián Piñera



Gabriel Boric

Muy buena / Buena



*La diferencia para completar 100% corresponde a las respuestas "Ni buena ni mala" y "No sabe, no responde"



Nueva de Lyon 145 Piso 2,
Providencia Santiago, Chile.
cadem@cadem.cl
+562 2438 6500

www.cadem.cl