

Encuesta

Plaza Pública

CUARTA SEMANA DE ENERO

ESTUDIO 472

Conoce nuestra nueva plataforma
Insight-chile.cl

[IR A INSIGHT CHILE](#)



Todos los datos de Cadem y de Chile
en un solo lugar

Metodología

_Técnica

Encuestas Telefónicas aplicadas a través de sistema Cati a celulares de prepago y postpago.

_Universo

Hombres y mujeres de 18 años o más, habitantes en las 16 regiones del país.

_Muestreo

Muestreo probabilístico con selección aleatoria de individuo y estratificado previamente por región.

_Muestra y cobertura semanal

702 casos. Margen de error de $\pm 3,7$ puntos porcentuales al 95% de confianza.

Se alcanzó una cobertura total de 172 comunas. El 90% de la muestra fue aplicada en población urbana y el 10% en población rural.

_Tasa de logro semanal

Para lograr los 702 casos efectivos se realizaron un total de 6.733 llamados, lo que representa una tasa de éxito del 10,4%.

_Ponderación

Los datos fueron ponderados a nivel de sujetos por zona, género y edad, obteniendo una muestra de representación nacional para el universo en estudio.

_Fecha de terreno

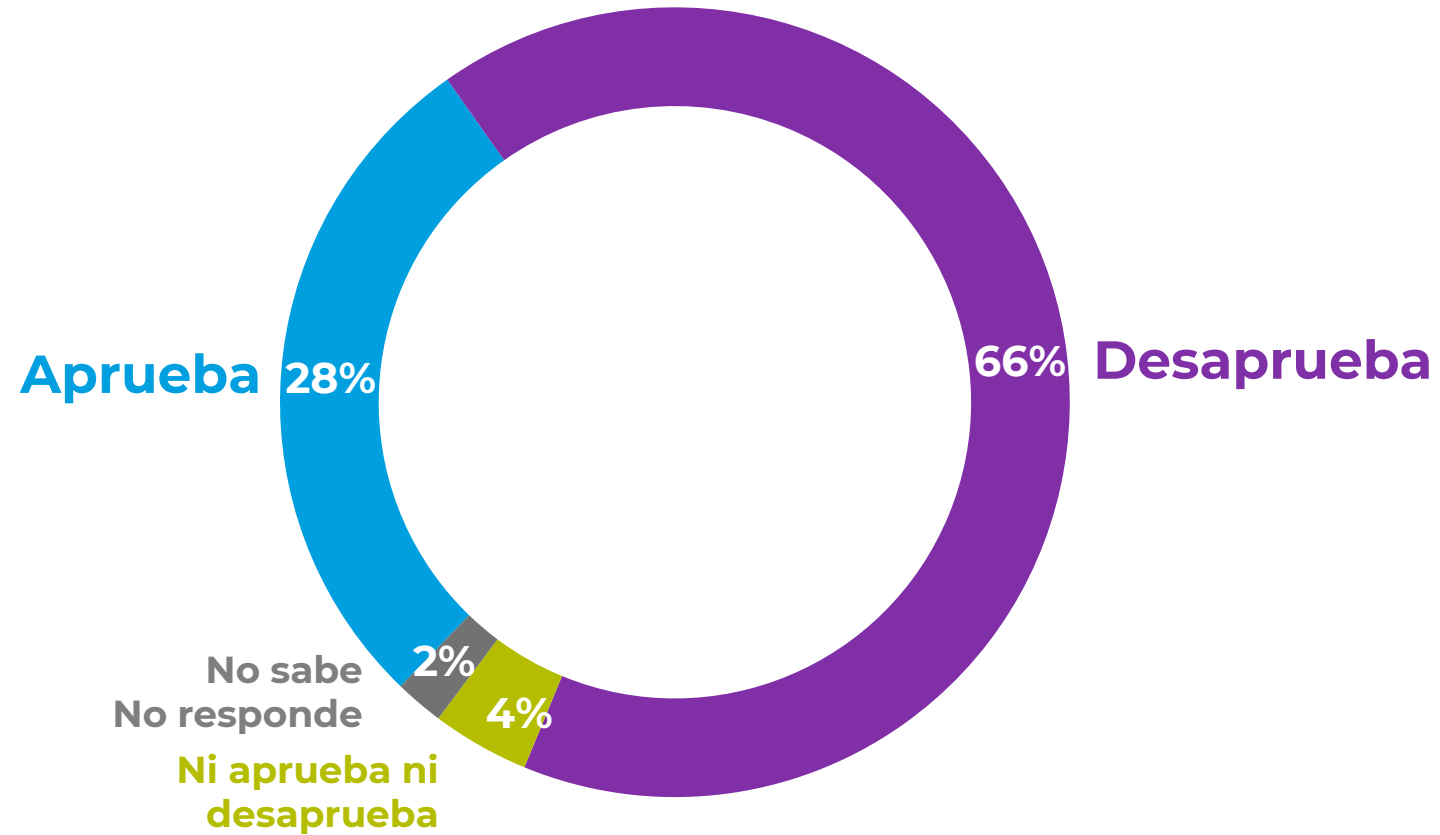
Miércoles 25 al viernes 27 de enero de 2023.



**Presidente
Gabriel Boric**

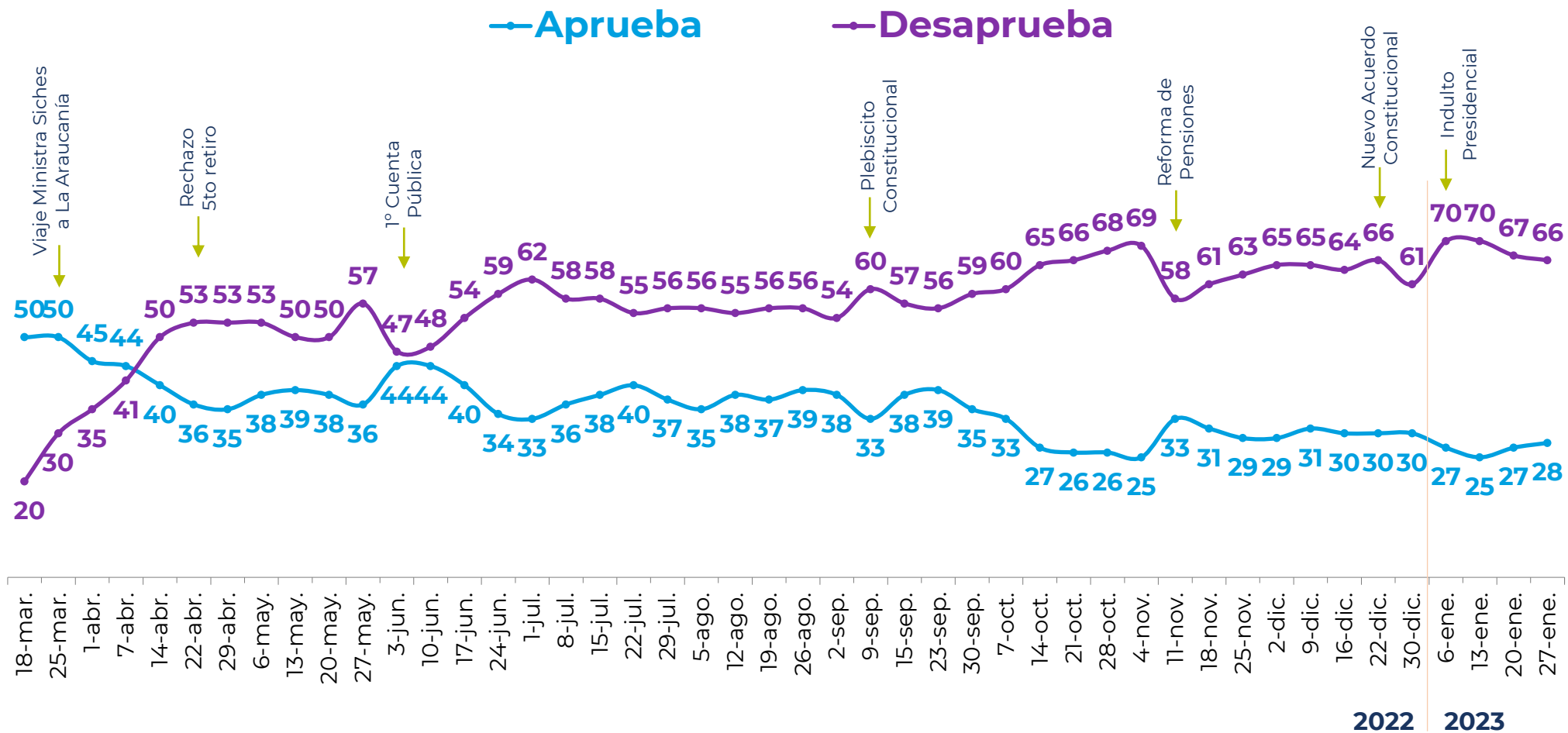
Aprobación Presidencial

Independiente de su posición política, ¿Usted aprueba o desaprueba la forma como **Gabriel Boric** está conduciendo su gobierno? %



Aprobación Presidencial

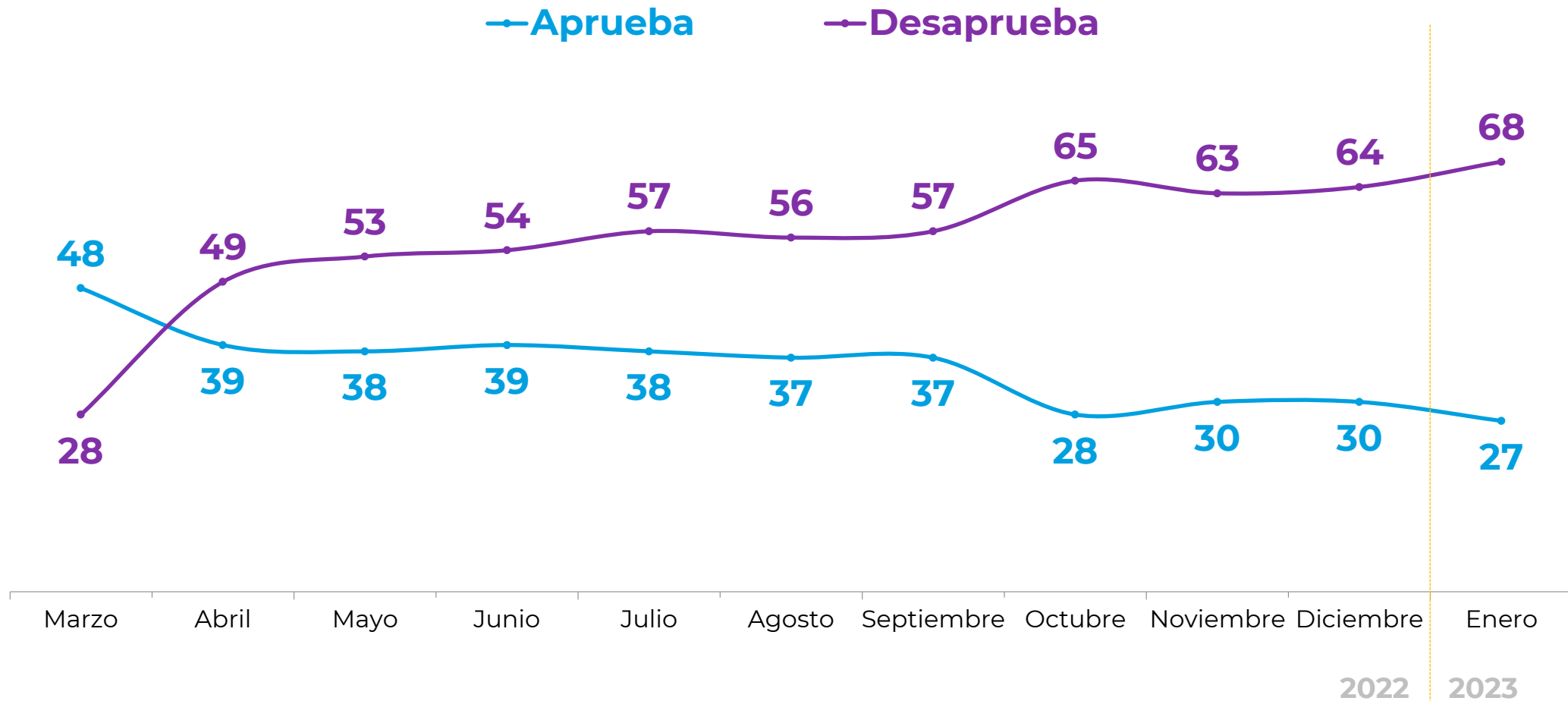
Independiente de su posición política, ¿Usted aprueba o desaprueba la forma como **Gabriel Boric** está conduciendo su gobierno? %



*Se omiten categorías "No aprueba ni desaprueba" y "No sabe, no responde".

Aprobación Presidencial Mensual

Independiente de su posición política, ¿Usted aprueba o desaprueba la forma como **Gabriel Boric** está conduciendo su gobierno? %



*Se omiten categorías “No aprueba ni desaprueba” y “No sabe, no responde”

Histórico. Aprobación Presidencial



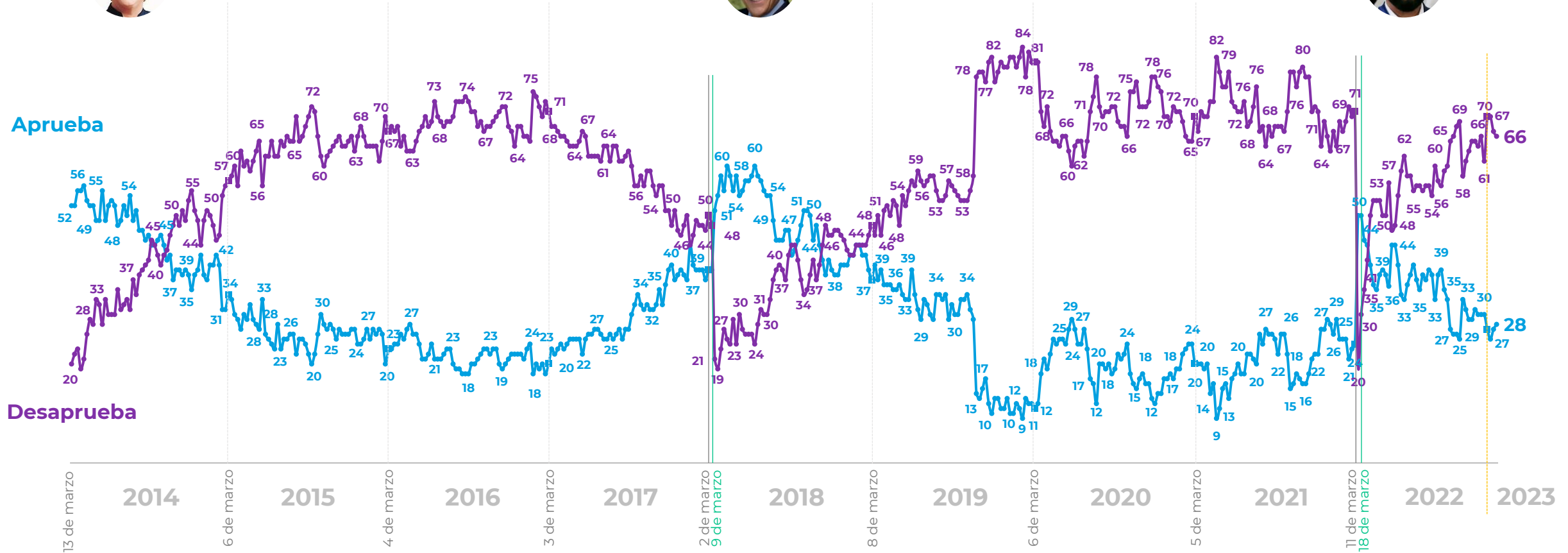
Michelle
Bachelet



Sebastián
Piñera



Gabriel
Boric



*Se omiten categorías “No aprueba ni desaprueba” y “No sabe, no responde”.

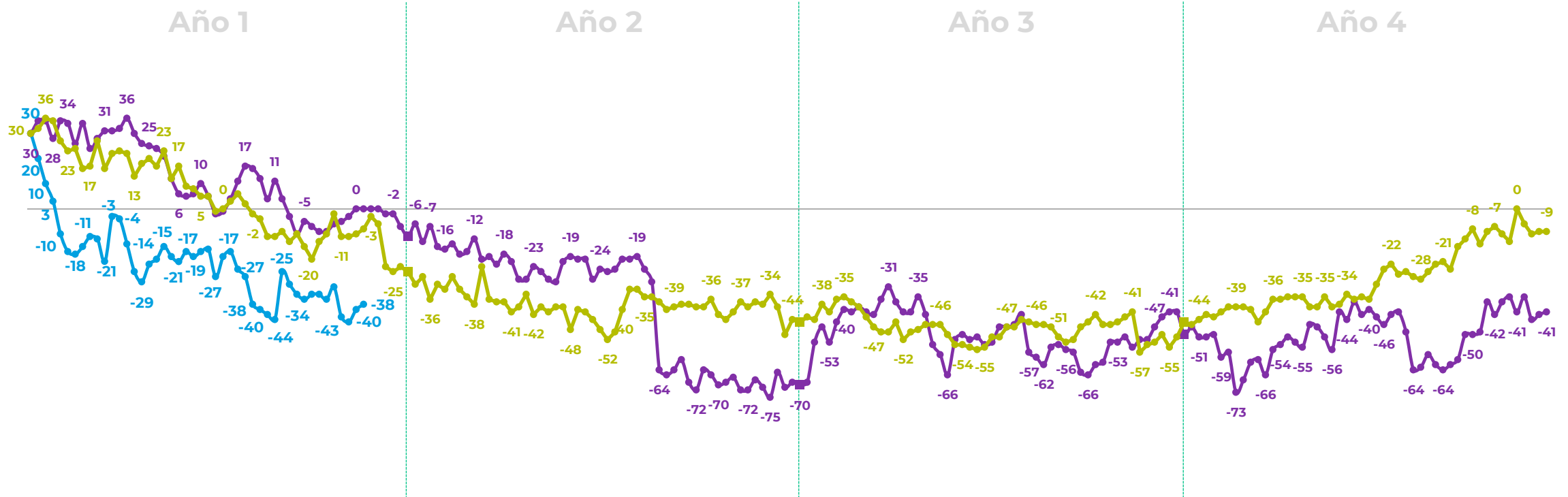
Neto de Aprobación Presidencial

(% aprobadores – desaprobadores)

— Neto aprobación
Gabriel Boric

— Neto aprobación
Sebastián Piñera

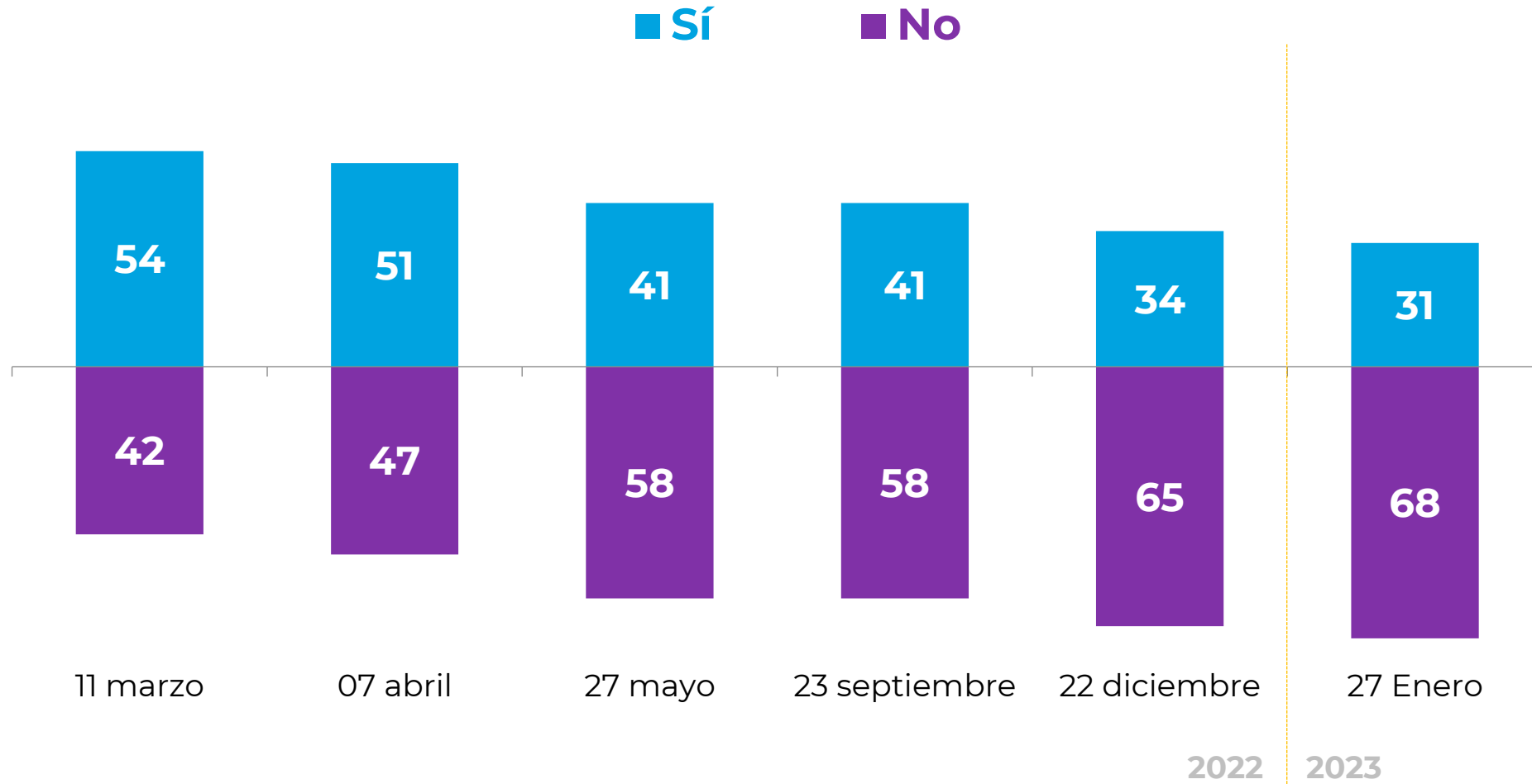
— Neto aprobación
Michelle Bachelet



*Diferencia entre aprobadores y desaprobadores.

Confianza en el presidente Gabriel Boric

En su opinión, ¿el Presidente Gabriel Boric **Le genera confianza?** %

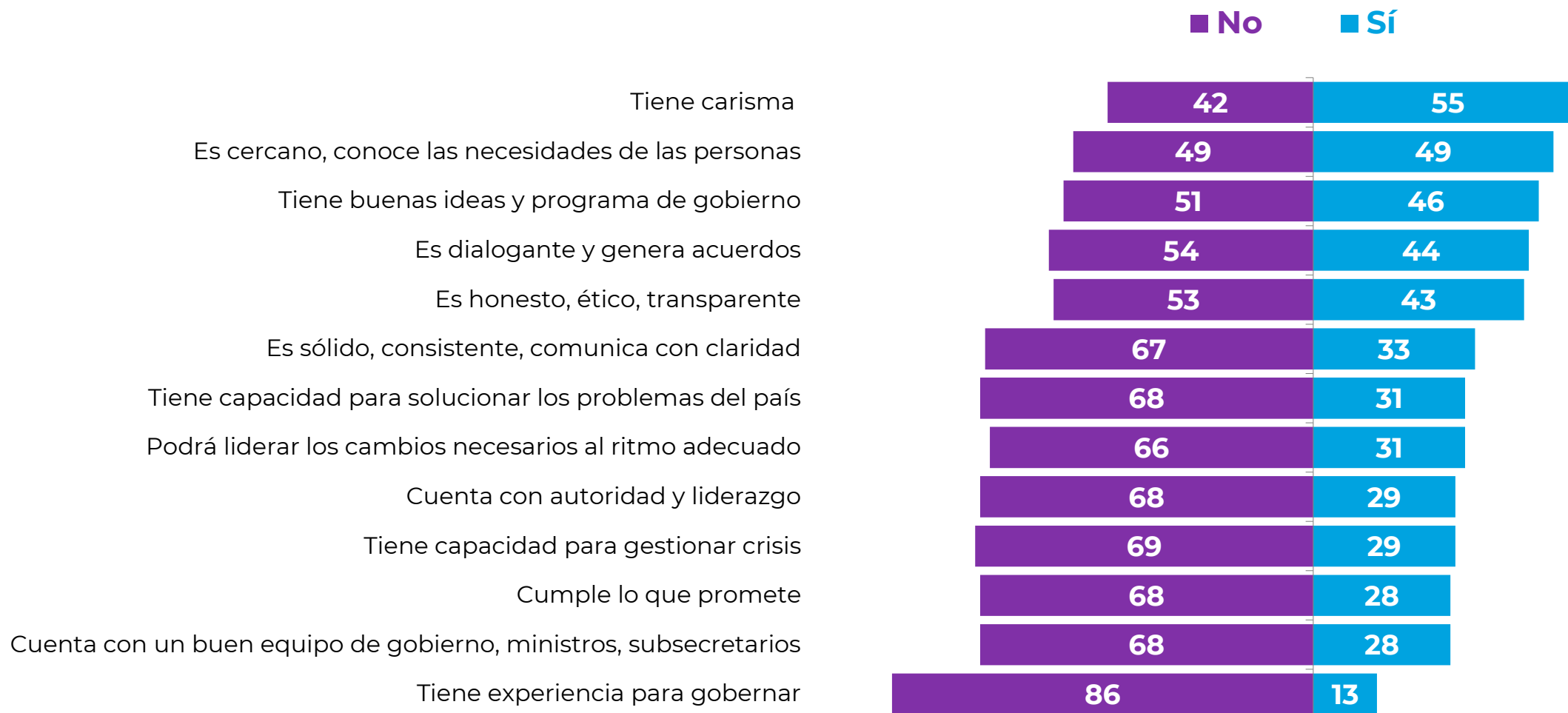


*El 100% de cada medición se completa con la alternativa "NS/NR".

Presidente Gabriel Boric: Atributos personales

En su opinión, ¿el Presidente Gabriel Boric...?

Alternativas dadas. %

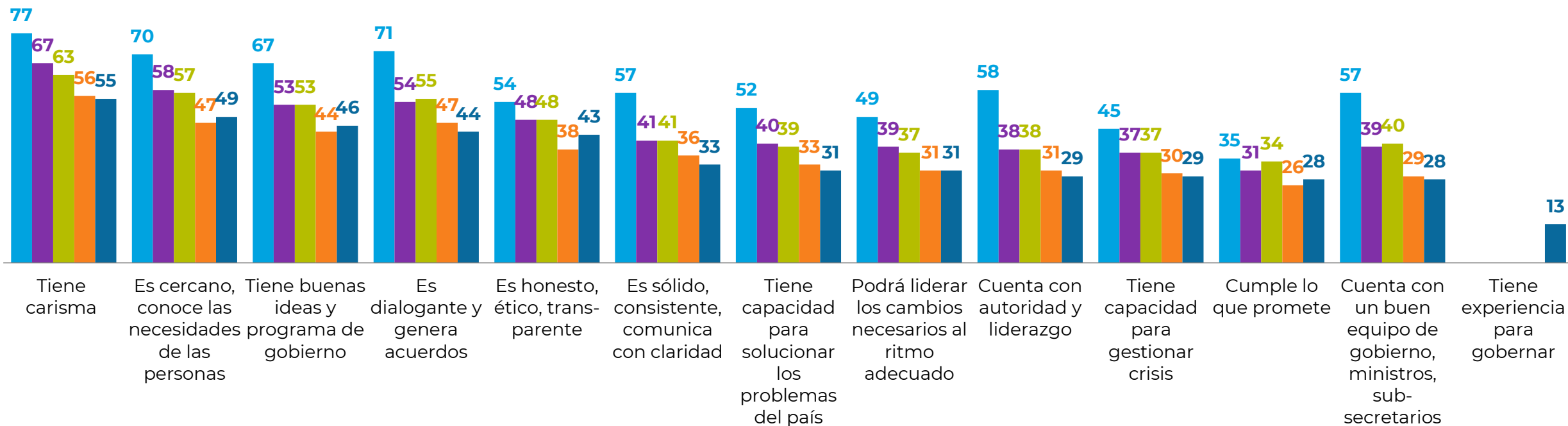


Atributos Presidente Gabriel Boric

En su opinión, ¿el Presidente Gabriel Boric...?

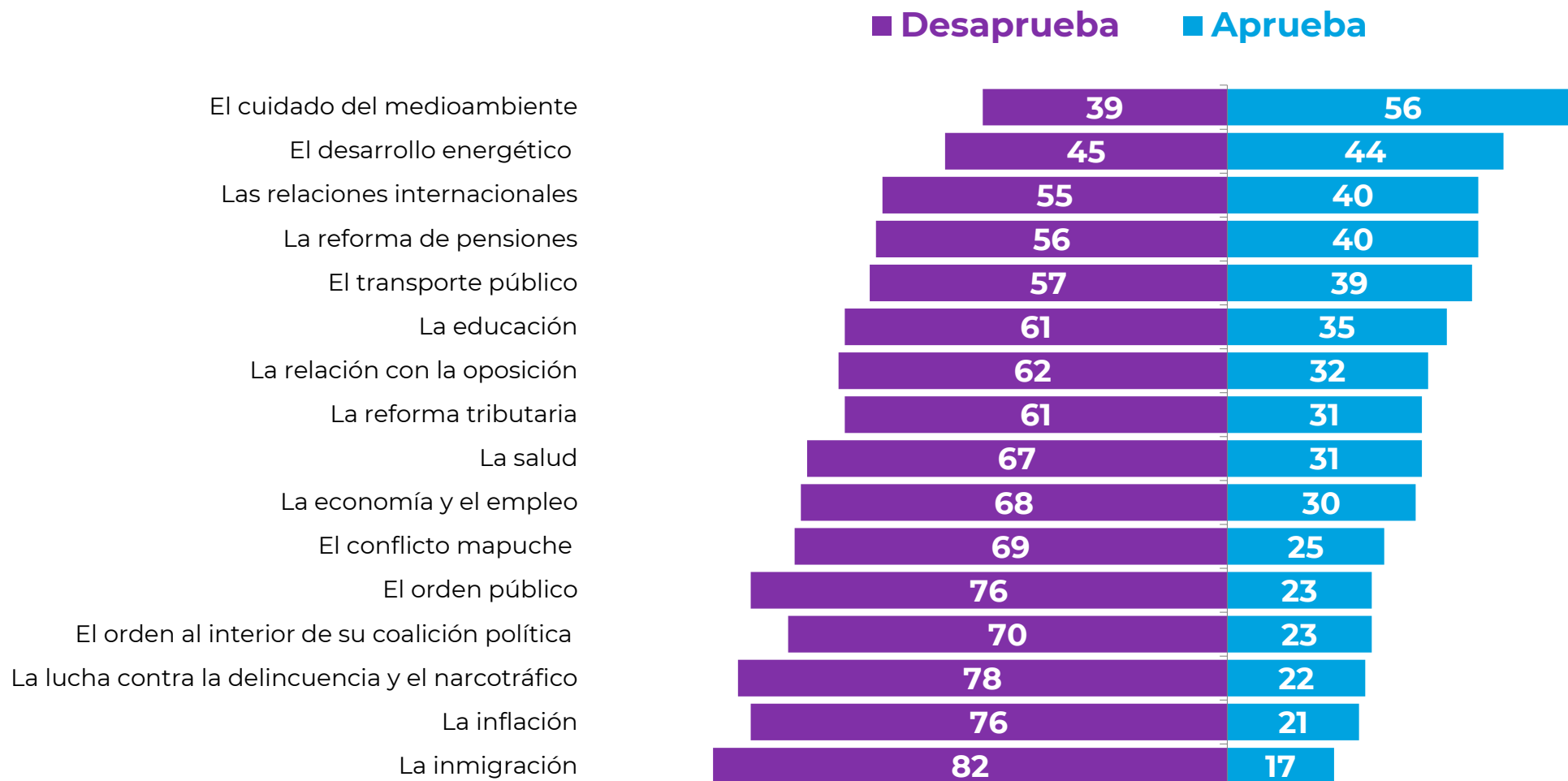
Alternativas dadas. % Sí

■ 11 mar ■ 27 may ■ 23 sept ■ 22 dic ■ 27 ene



Aprobación: Atributos de gestión

¿Usted aprueba o desaprueba la forma como el gobierno está gestionando...? %



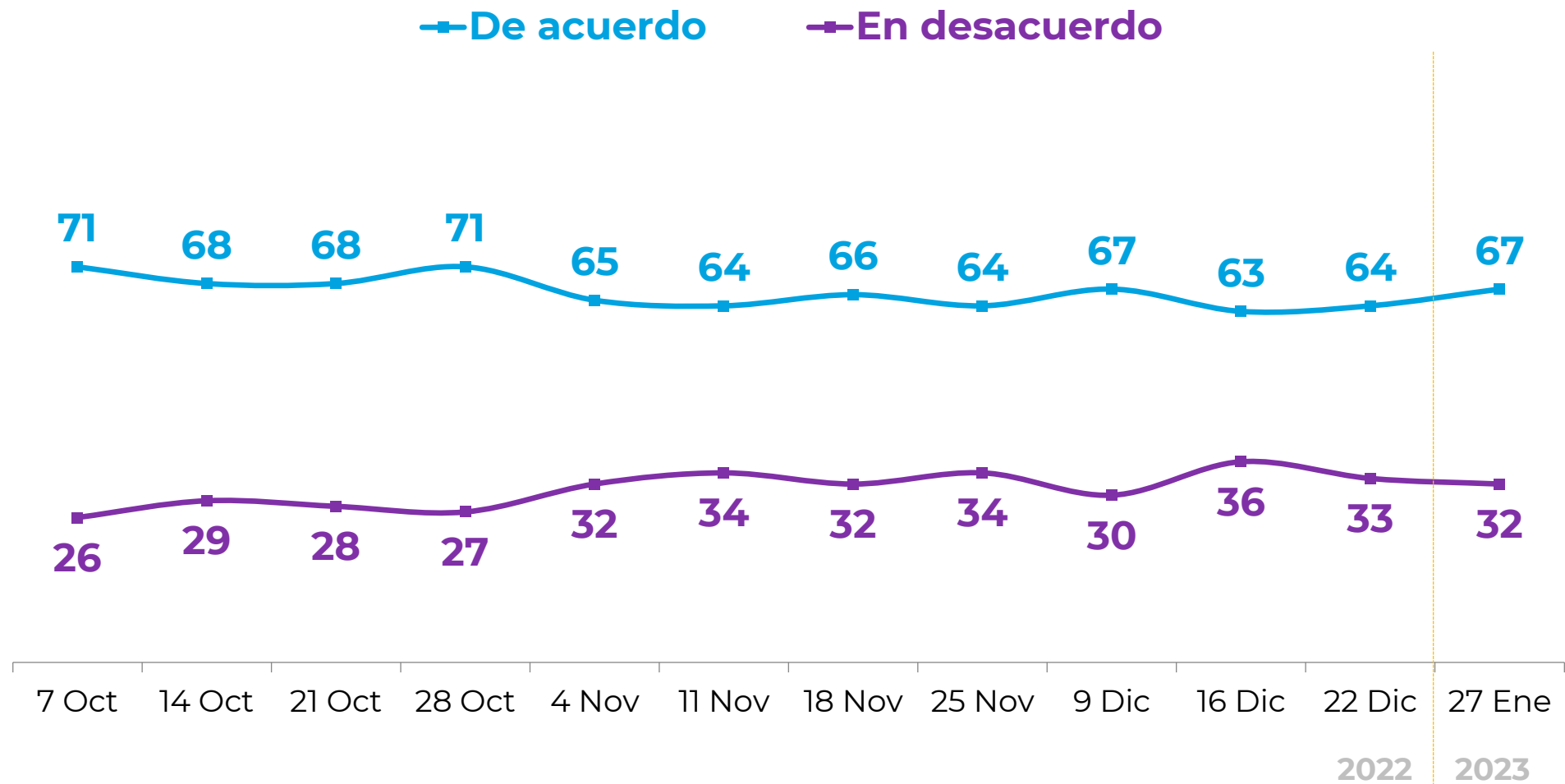
Casos: 702. *Se omiten categorías "No aprueba ni desaprueba" y "No sabe, no responde".



Nuevo proceso Constituyente

Necesidad de una nueva constitución

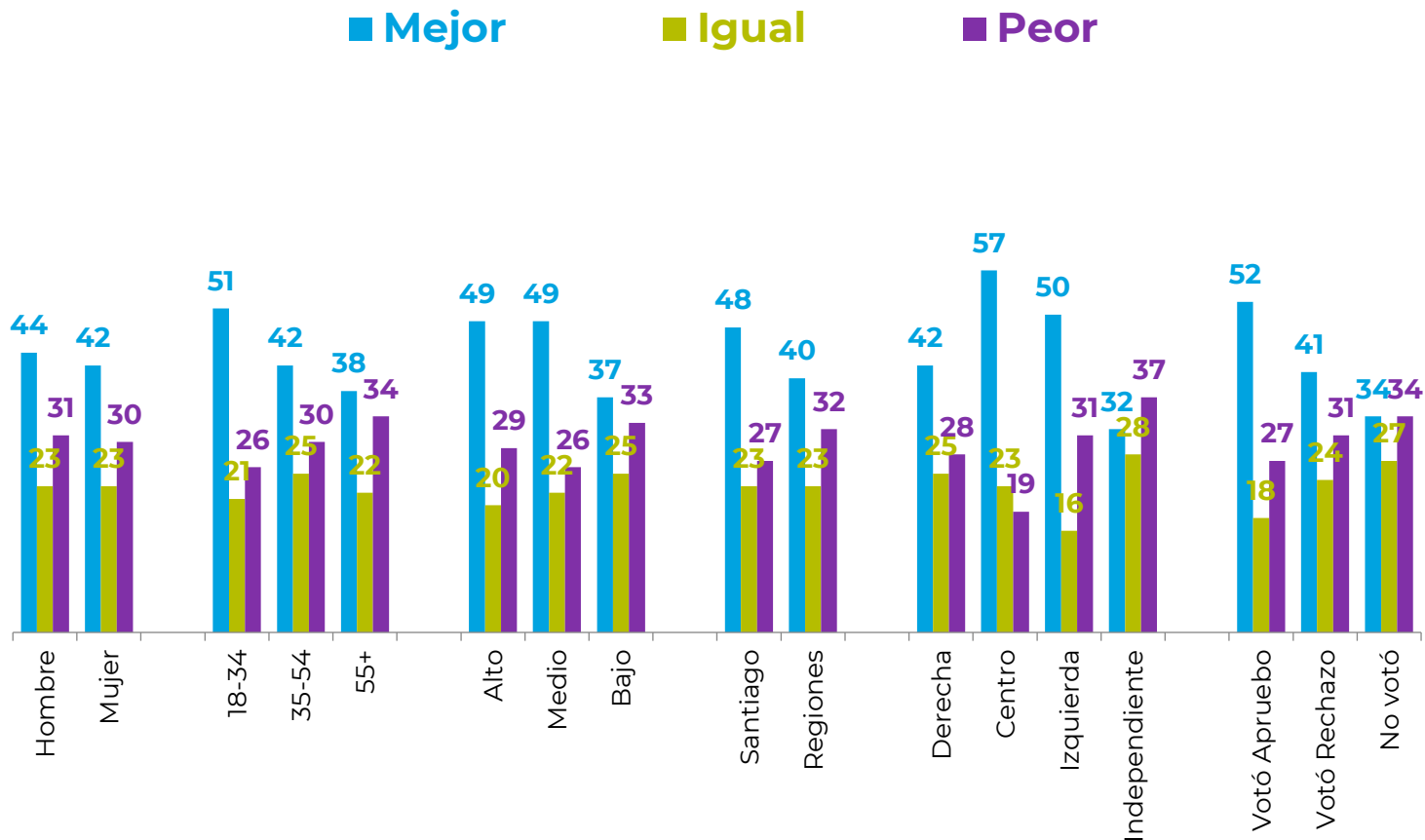
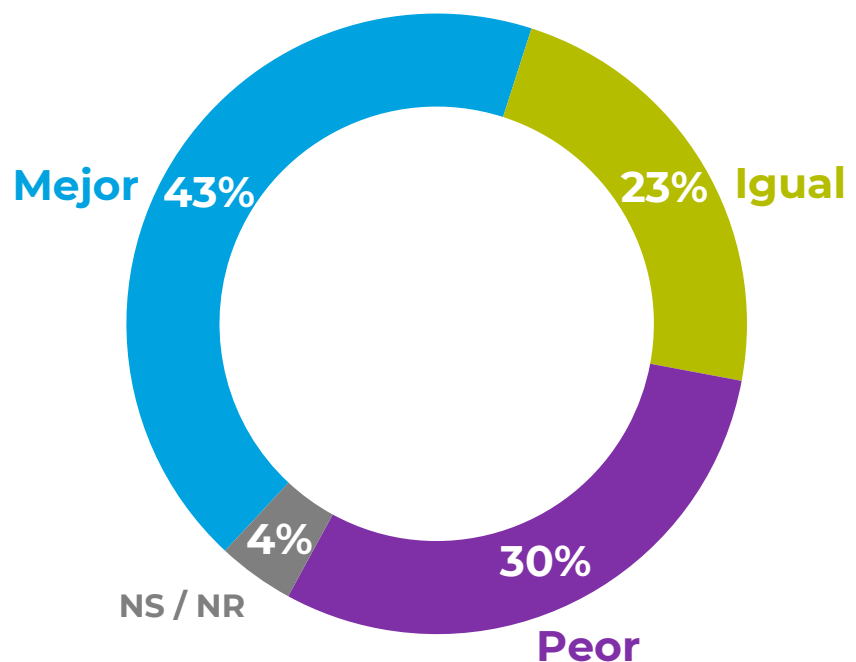
¿Está usted de acuerdo o en desacuerdo con que Chile necesita una nueva constitución? %



*Se omiten categorías “Ni de acuerdo ni en desacuerdo ” y “No sabe, no responde”

Expectativas sobre el nuevo Acuerdo Constitucional

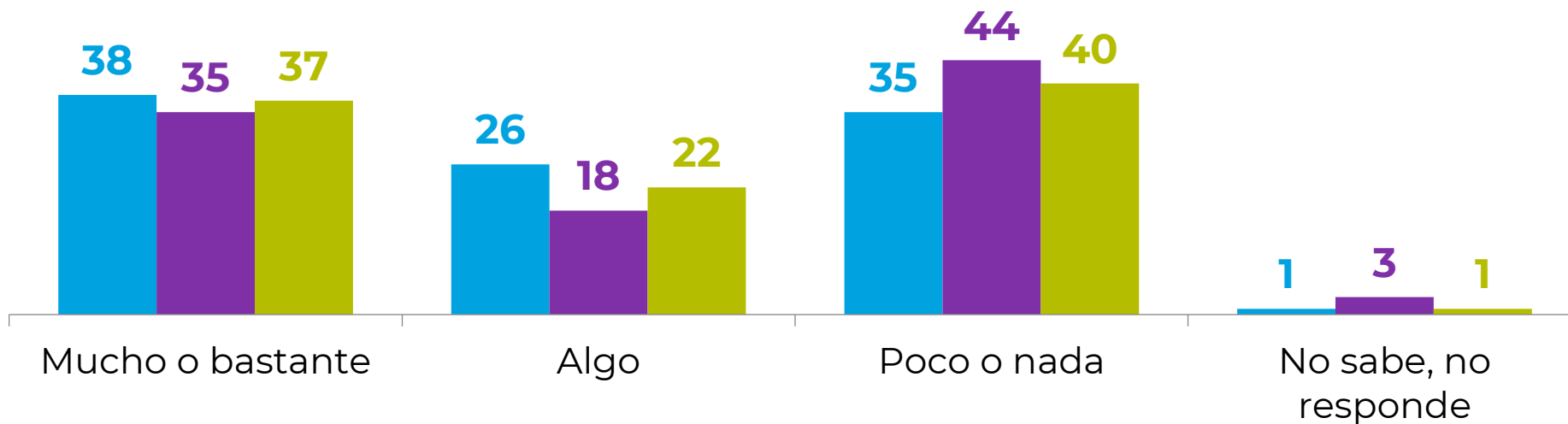
¿Usted cree que este nuevo proceso para tener una nueva Constitución será mejor, igual o peor que el realizado por la Convención Constituyente? %



Interés en nuevo acuerdo constitucional

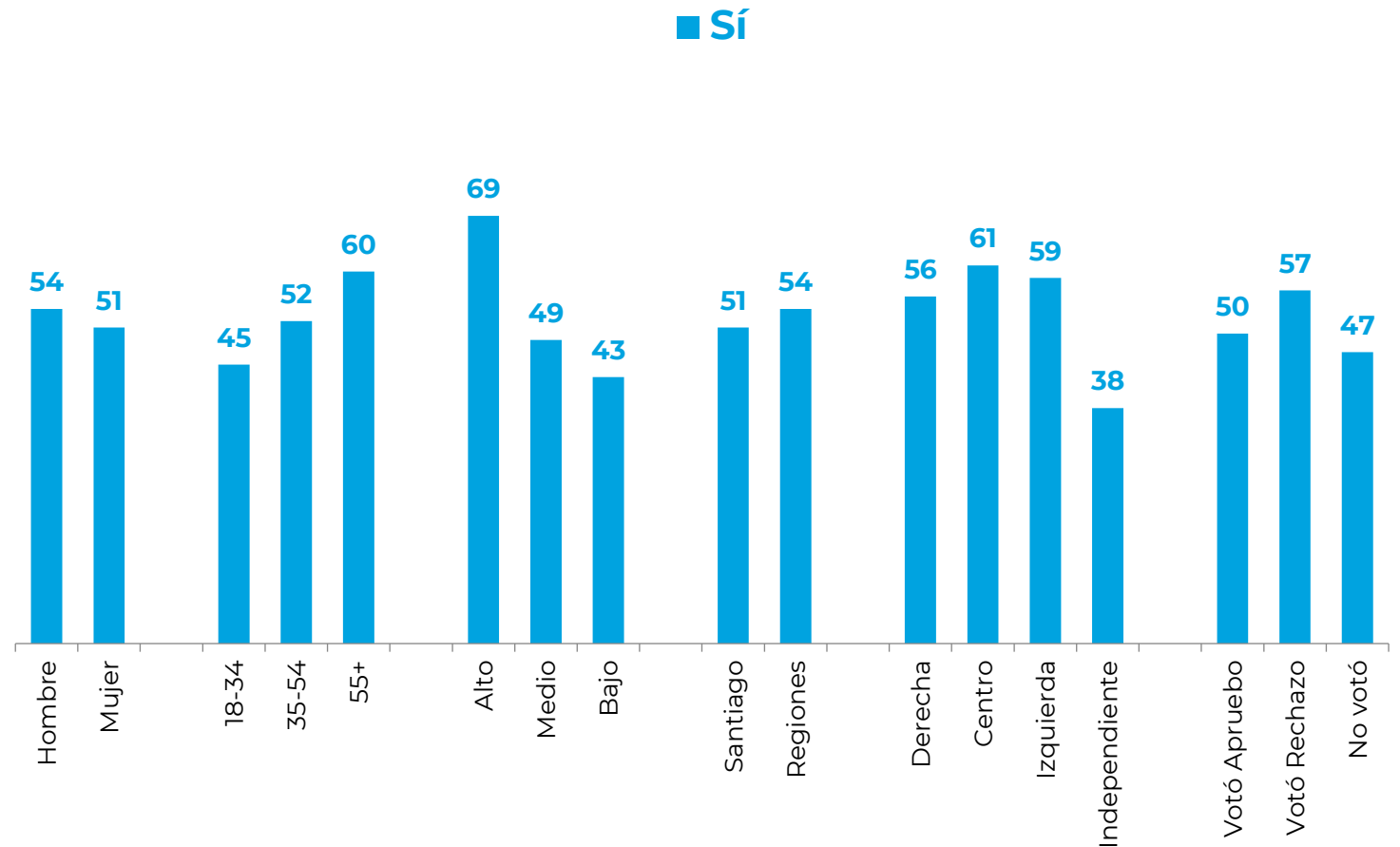
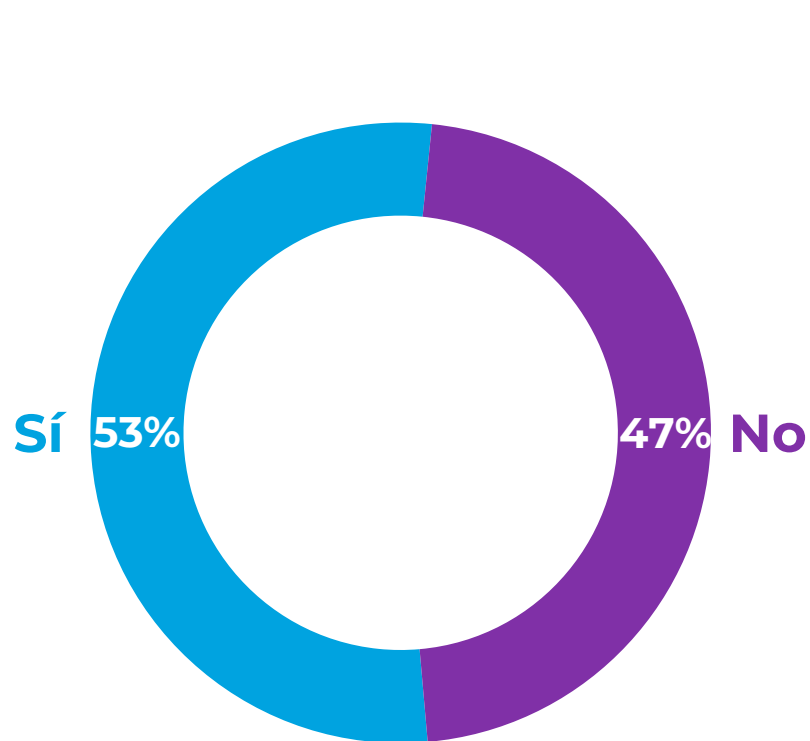
¿Con cuánto interés ha seguido las noticias sobre el acuerdo que logró el Congreso para tener un nuevo proceso constitucional? %

■ 22 Diciembre ■ 30 Diciembre ■ 27 Enero



Conformación del grupo de expertos

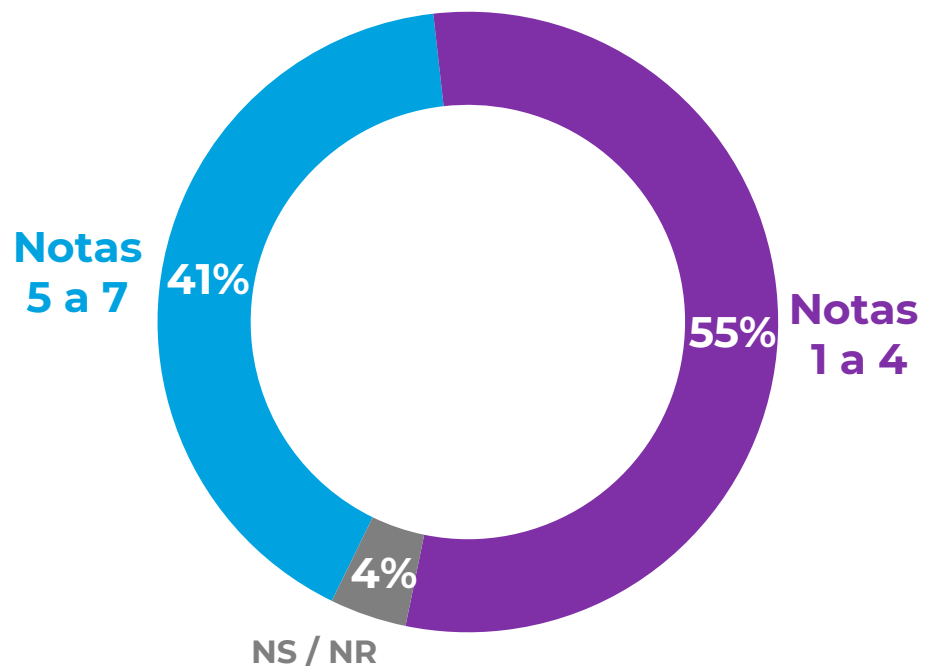
¿Supo que el Congreso ya definió la lista de personas que conformarán el grupo de expertos para el nuevo proceso constituyente? %



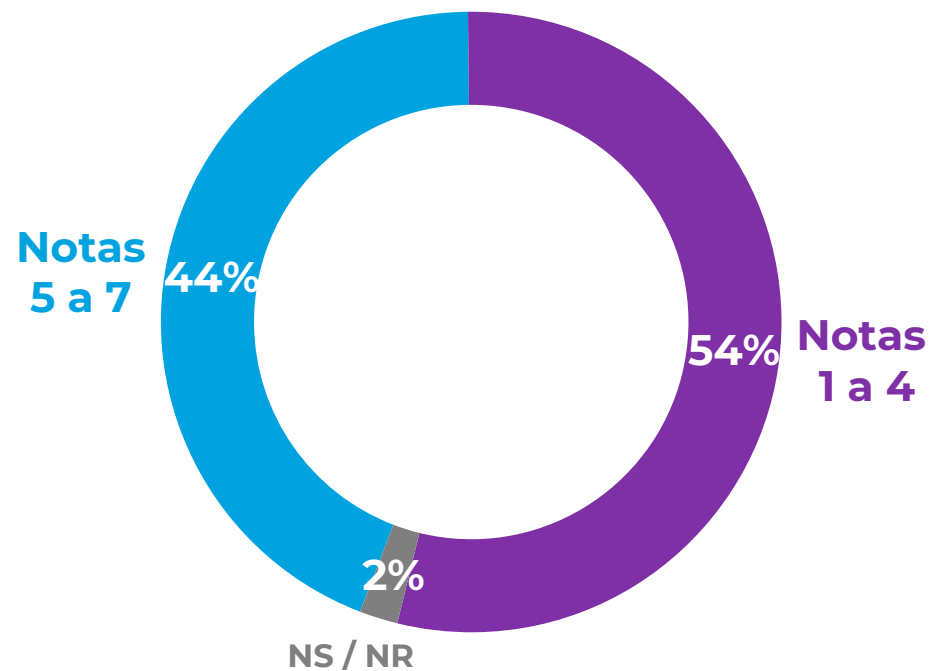
Confianza en nuevo proceso

Usando una escala de 1 a 7 como en el colegio, donde 1 es “nada de confianza” y 7 es “muchísima confianza”
¿Cuánta confianza tiene usted en? %

**El rol de los expertos en el nuevo
proceso Constituyente**



**El nuevo consejo constitucional
logrará proponerle a Chile una
constitución que sea votada a favor**





Insight
CHILE
by CADEM

¿Cómo generamos valor desde Insight Chile?

Data & Analysis



Acceso ilimitado a nuestros datos en un sitio web amigable y estructurado para facilitar tu búsqueda. Podrás descargar toda la información disponible en el sitio web y un equipo que atenderá tus requerimientos de búsqueda y análisis de información.

Insights



Contarás semanalmente con las claves o alertas de lo que viene en el debate público sobre los principales temas y eventos que marcan la agenda política, legislativa, económica, social, cultural e internacional, entre otras.

Insight Talks



Presentaciones trimestrales con el equipo de Cadem para analizar en conjunto las principales claves del debate público y vincularlas con los desafíos de tu industria/empresa/marca/institución.

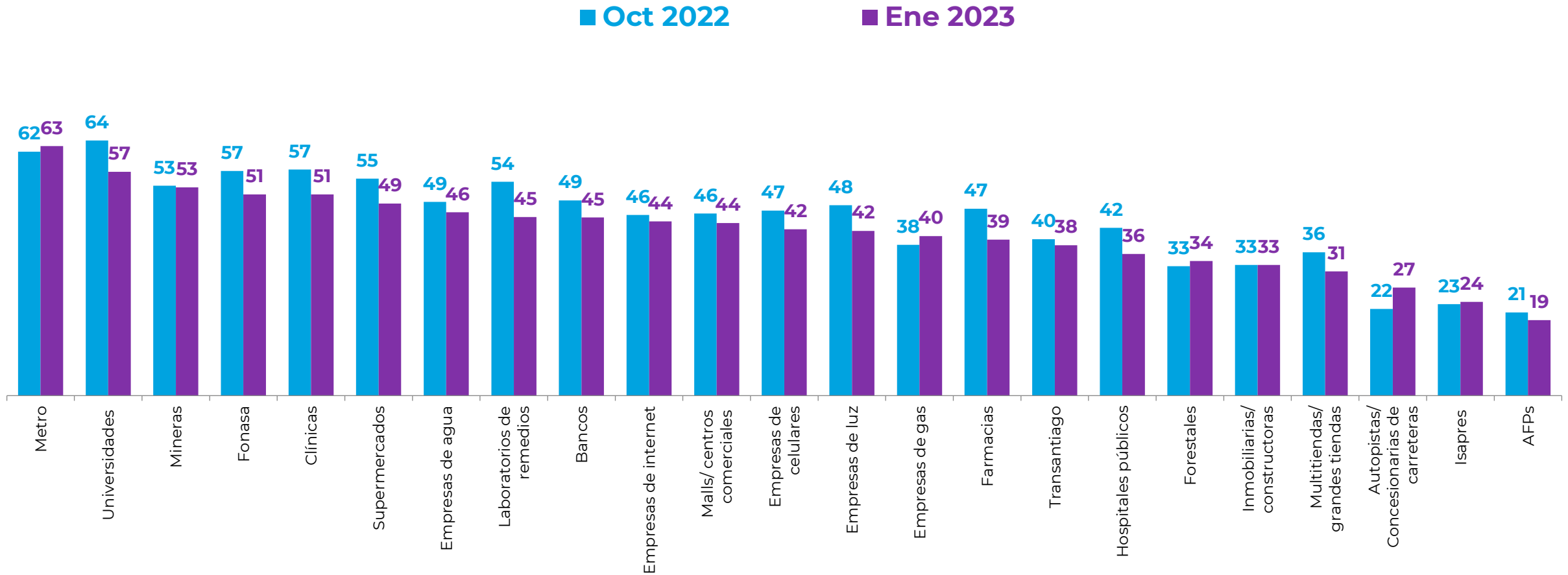


Economía y sociedad

Confianza en Instituciones e Industrias

Usando una escala de 1 a 7 como en el colegio, donde 1 es “nada de confianza” y 7 es “muchísima confianza”,
¿Cuánta confianza tiene usted en...?

% Notas 5 a 7



Metro y Transantiago, sólo entre residentes de la R. Metropolitana.

Evolutivo: Confianza en Instituciones e Industrias

Usando una escala de 1 a 7 como en el colegio, donde 1 es “nada de confianza” y 7 es “muchísima confianza”,
¿Cuánta confianza tiene usted en...?

% Notas 5 a 7

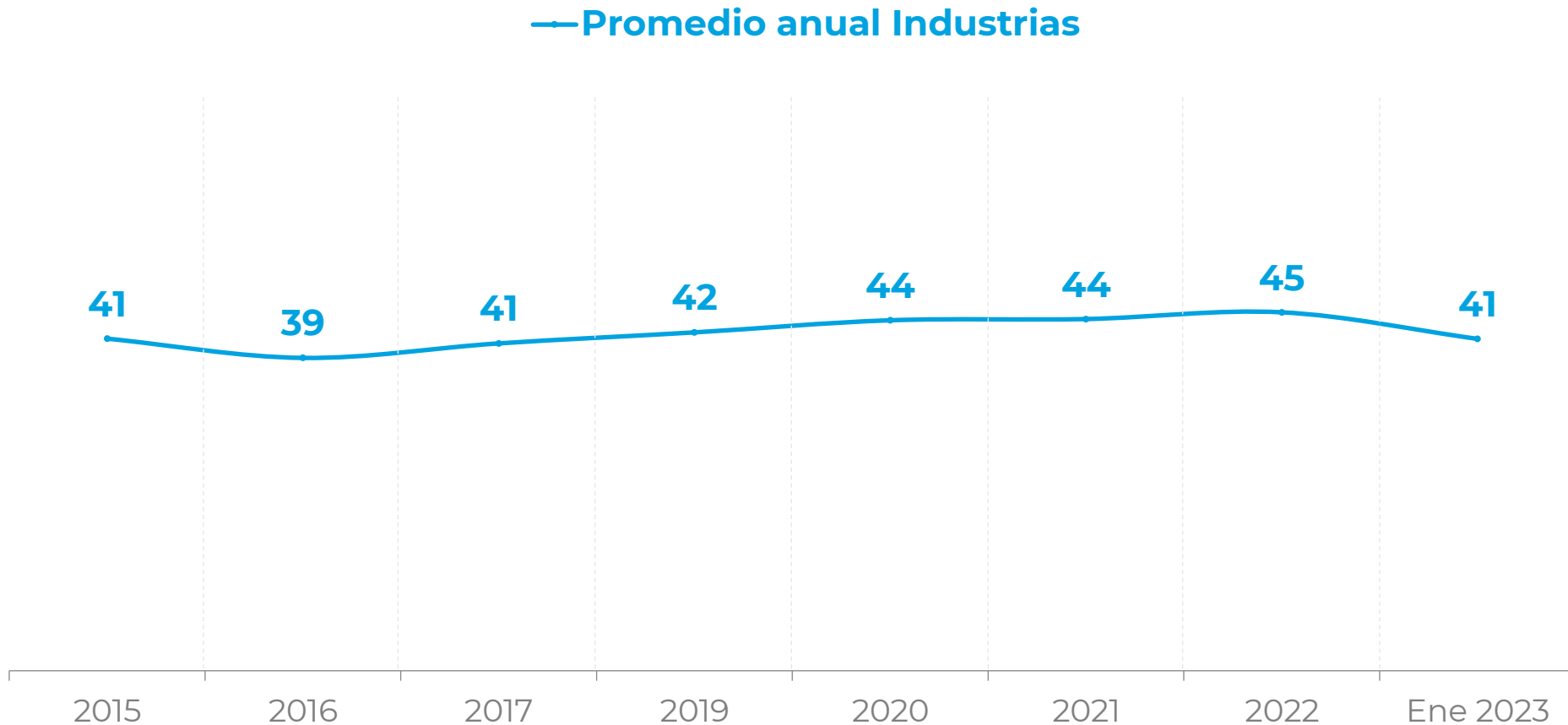
	2015	2016	2017	2019	Abr 2020	May 2020	Ago 2020	Sept 2020	Dic 2020	Feb 2021	Oct 2021	Nov 2021	Feb 2022	Mar 2022	Abr 2022	Ago 2022	Oct 2022	Ene 2023	
Metro	51	48	52	63	64	65	63	65	62	65	63	64	69	70	67	72	62	63	
Universidades								58	58	59	59	61	63	63	61	61	64	57	↓
Mineras	54	50	52	52	44	46	55	51	43	49	39	44	50	49	47	54	53	53	
Fonasa	57	53	54	53	46	54	57	54	52	55	47	53	55	54	53	54	57	51	↓
Clínicas	55	52	57	57				53	57	54	51	53	55	62	56	54	57	51	↓
Supermercados	50	46	48	57	64	60	68	63	60	63	56	56	57	59	46	54	55	49	↓
Empresas de agua	47	44	44	42				47	48	46	44	47	54	52	47	50	49	46	
Laboratorios de remedios	37	36	40	39					55	57	54	55	58	61	54	54	54	45	↓
Bancos	47	46	49	50	44	43	49	51	49	44	43	43	48	50	45	49	49	45	
Empresas de internet					46	46	43	43	41	42	46	47	47	48	46	47	46	44	
Malls/ centros comerciales							45	45	40	36	41	43	50	50	46	50	46	44	
Empresas de celulares					46	43	48	46	43	45	48	44	50	48	49	44	47	42	↓
Empresas de luz	45	43	44	36				38	41	41	39	39	51	49	45	45	48	42	↓
Empresas de gas	54	55	53	56				61	61	61	25	25	34	37	28	33	38	40	
Farmacias	28	29	33	36	39	42	55	47	42	48	38	42	45	45	41	43	47	39	↓
Transantiago	20	18	21	27	36	38	34	32	35	38	34	36	39	39	32	40	40	38	
Hospitales públicos	42	41	46	49				50	47	51	38	44	41	46	38	38	42	36	↓
Forestales	46	40	34	45				38	37	40	27	31	33	36	30	29	33	34	
Inmobiliarias/ constructoras	39	39	41	46				42	38	38	31	31	34	38	33	36	36	33	
Multitiendas/ grandes tiendas	36	36	37	39	37	31	40	37	34	34	34	35	40	39	36	38	36	31	↓
Autopistas/ Concesionarias de carreteras	35	32	36	31				29	26	30	25	25	30	33	27	28	22	27	↑
Isapres	25	22	24	21	12	16	22	24	23	23	22	23	27	28	26	24	23	24	
AFPs	21	17	15	18	12	13	23	23	21	23	17	15	22	21	20	22	21	19	

Años 2015 a 2019 corresponde a promedios anuales.
Metro y Transantiago, sólo entre residentes de la R. Metropolitana.

Confianza en Instituciones e Industrias

Usando una escala de 1 a 7 como en el colegio, donde 1 es “nada de confianza” y 7 es “muchísima confianza”,
¿Cuánta confianza tiene usted en...?

% Notas 5 a 7



*Años 2015 a 2022 corresponde a promedios anuales.

Evaluación del País

Pensando en todos los aspectos políticos, económicos y sociales, ¿Ud. cree que el país va por un buen camino o por un mal camino? %



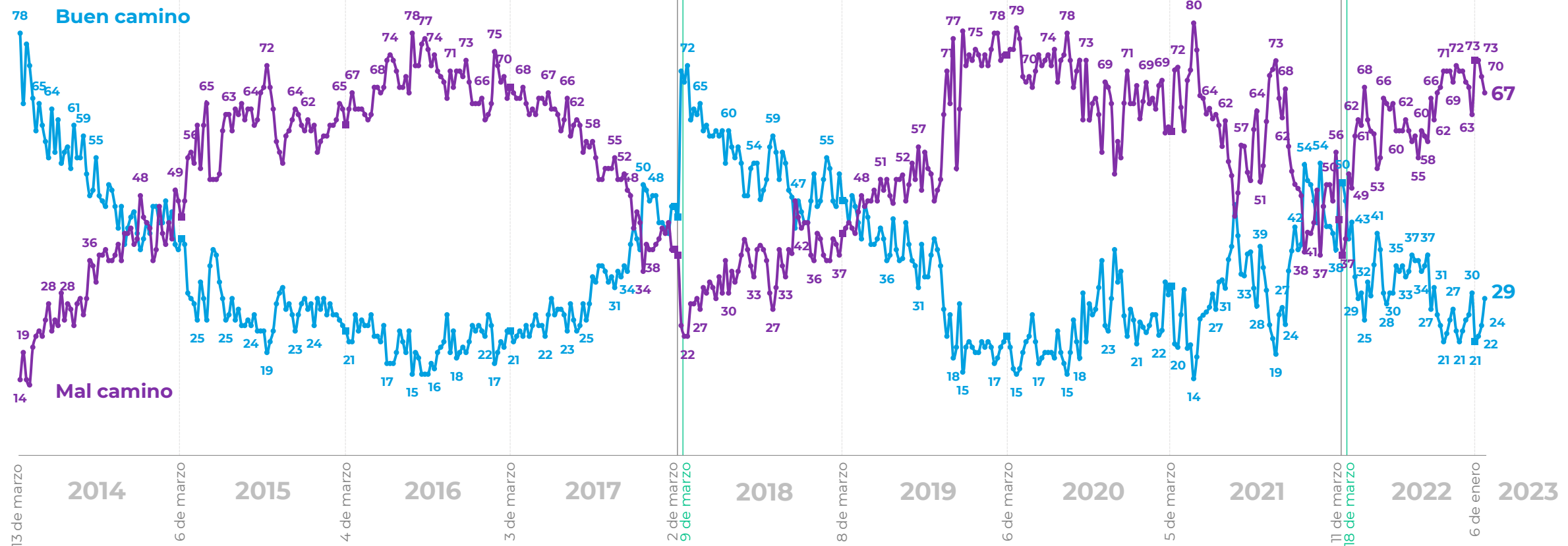
Michelle Bachelet



Sebastián Piñera



Gabriel Boric



*La diferencia para completar 100% corresponde a las respuestas "Ni por el bueno ni por el malo" y "No sabe, no responde"

Percepción de progreso económico

¿Ud. cree que en el momento actual la economía chilena está: progresando, estancada o en retroceso? %



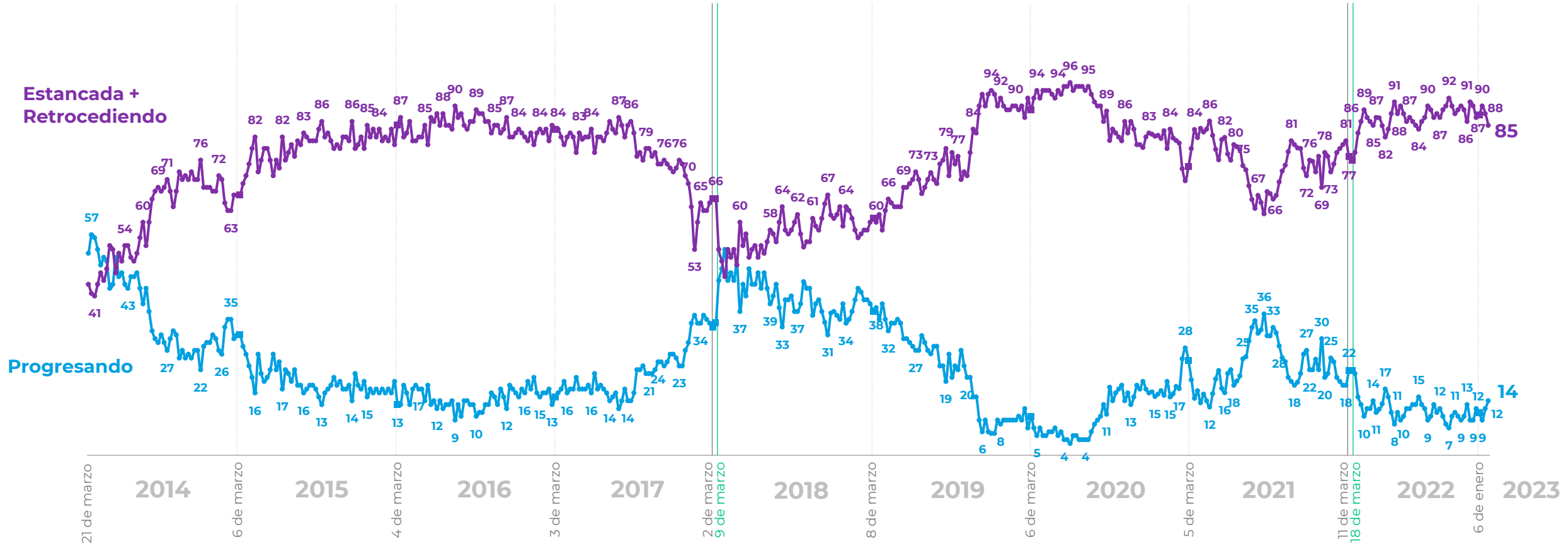
Michelle Bachelet



Sebastián Piñera



Gabriel Boric



*La diferencia para completar 100% corresponde a la respuesta "No sabe, no responde"

Expectativas futuro del país

En general, ¿Cómo se siente usted acerca del futuro del país? %



Michelle Bachelet

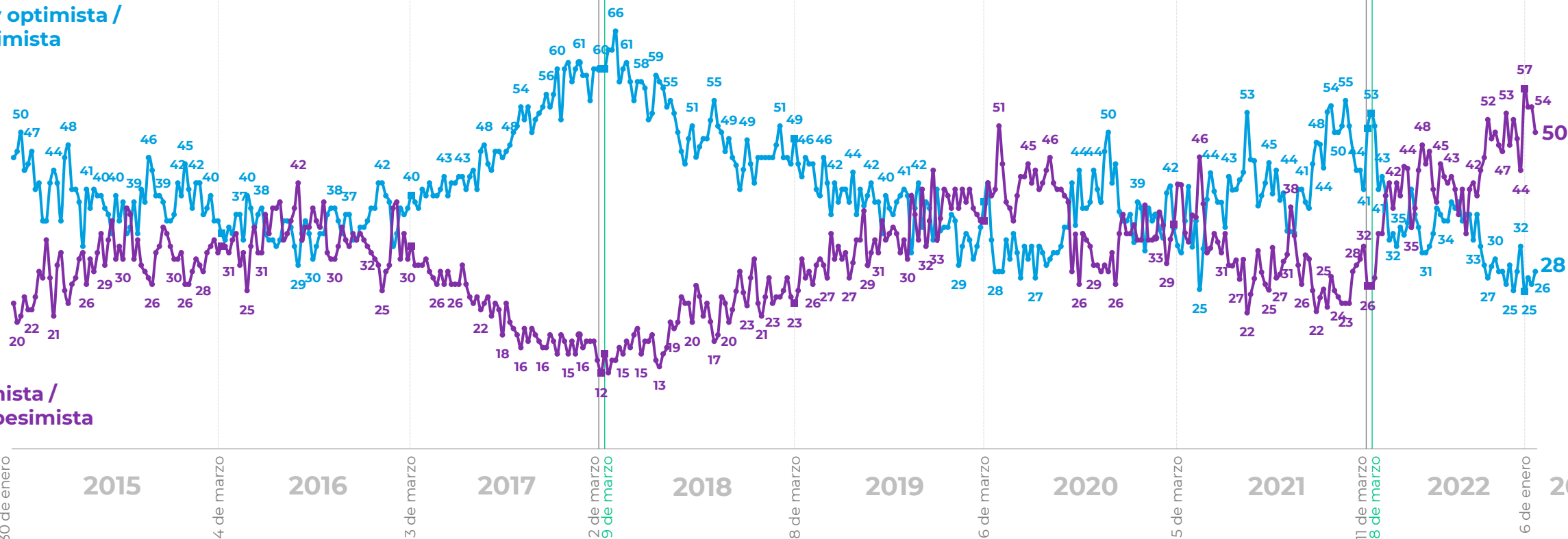


Sebastián Piñera



Gabriel Boric

Muy optimista / Optimista



*La diferencia para completar 100% corresponde a las respuestas "Ni optimista ni pesimista" y "No sabe, no responde"

Evaluación económica personal y familiar

¿Cómo calificaría usted la situación económica actual de usted y su familia? %



Michelle
Bachelet

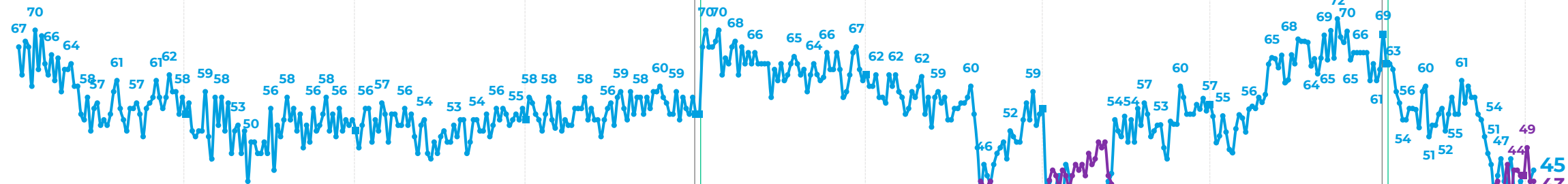


Sebastián
Piñera

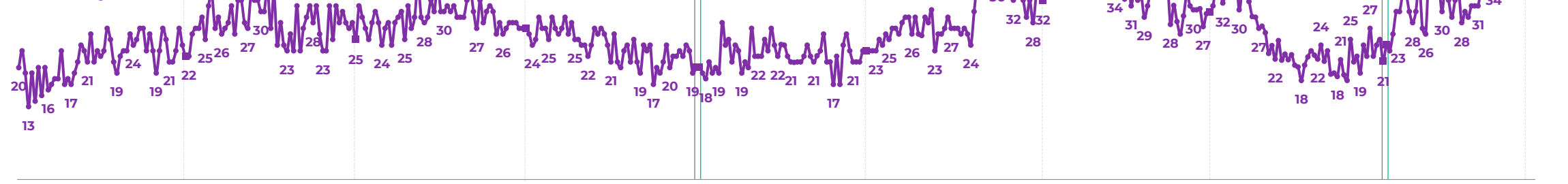


Gabriel
Boric

Muy buena / Buena



Mala / Muy mala



13 de marzo 2014 6 de marzo 2015 4 de marzo 2016 3 de marzo 2017 2 de marzo 9 de marzo 2018 8 de marzo 2019 6 de marzo 2020 5 de marzo 2021 11 de marzo 18 de marzo 2022 6 de enero 2023

*La diferencia para completar 100% corresponde a las respuestas “Ni buena ni mala” y “No sabe, no responde”

Percepción económica de las empresas

¿Cómo calificaría usted la situación económica actual de las empresas? %



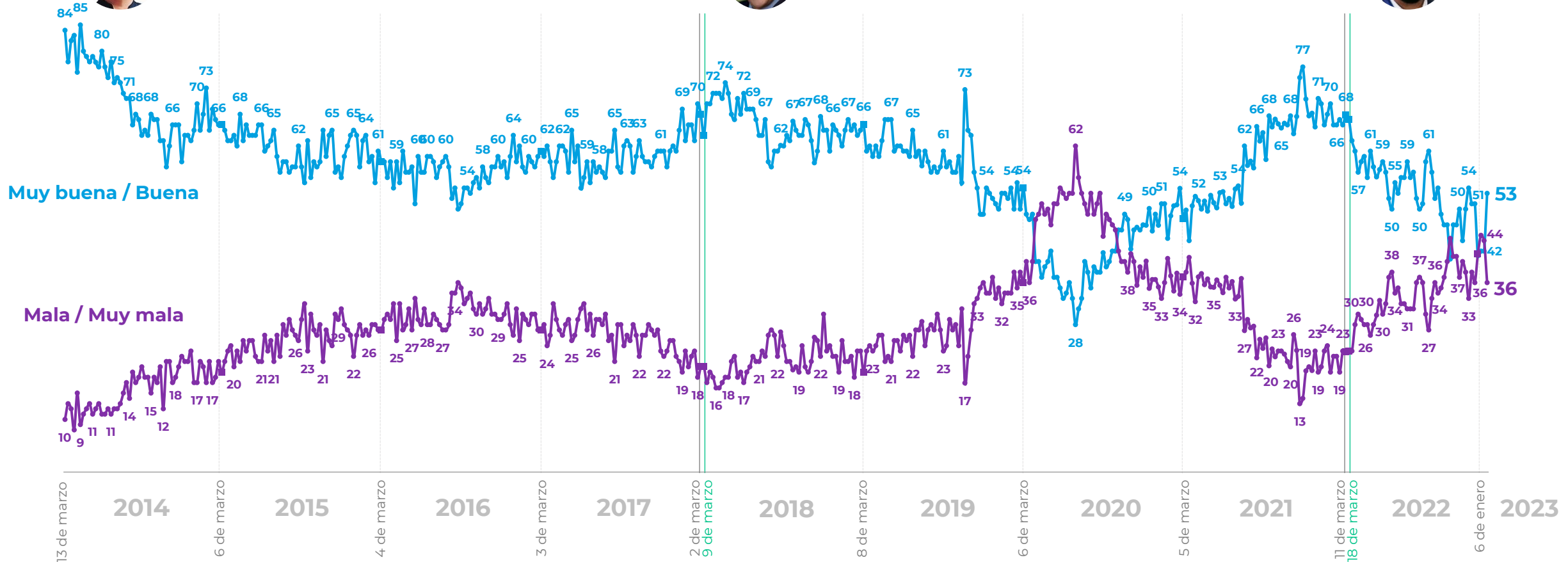
Michelle Bachelet



Sebastián Piñera



Gabriel Boric



*La diferencia para completar 100% corresponde a las respuestas "Ni buena ni mala" y "No sabe, no responde"

Expectativas de empleo

¿Cómo calificaría usted la situación actual del empleo en el país? %



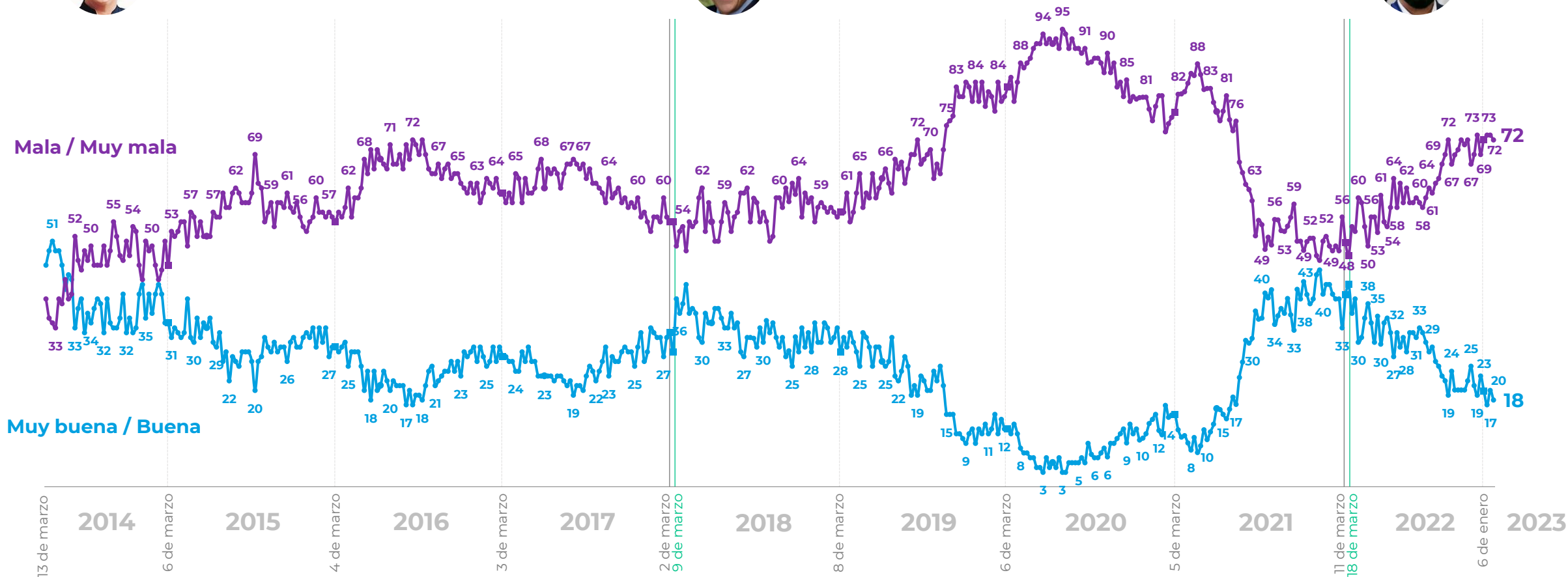
Michelle Bachelet



Sebastián Piñera



Gabriel Boric



*La diferencia para completar 100% corresponde a las respuestas "Ni buena ni mala" y "No sabe, no responde"

Expectativas de consumo

¿Cómo calificaría usted la situación económica de los consumidores para poder comprar bienes y servicios? %



Michelle Bachelet



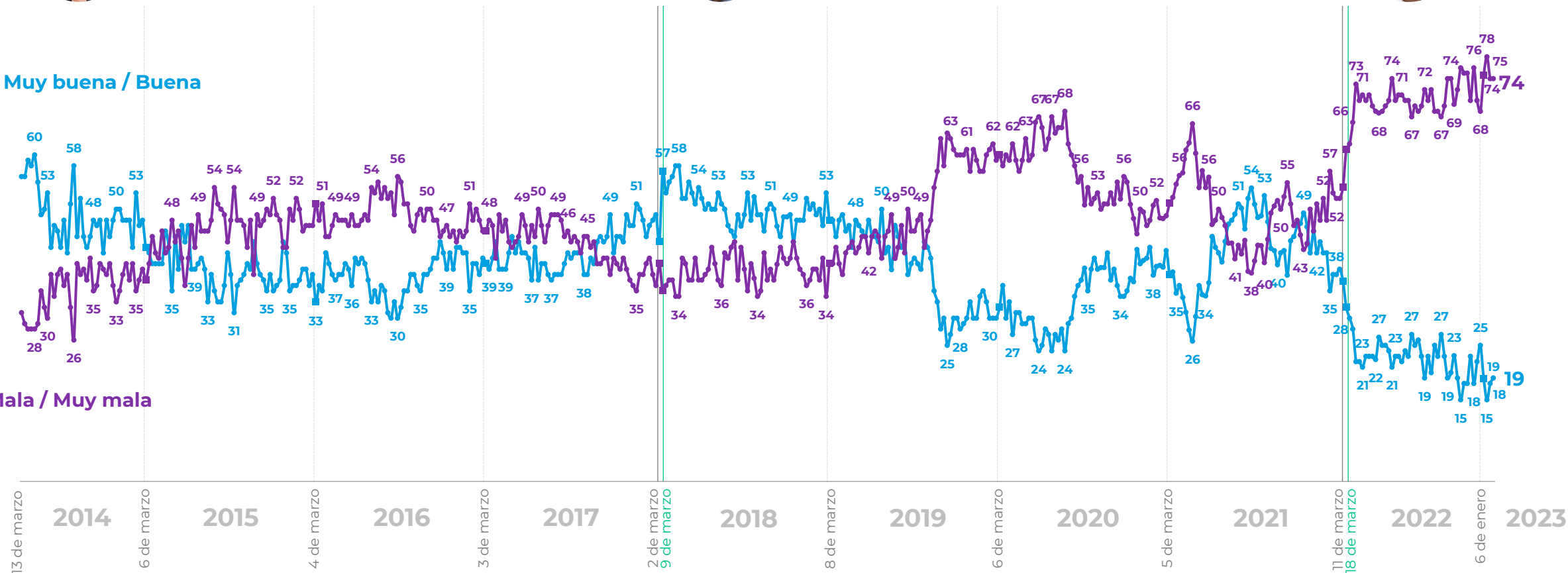
Sebastián Piñera



Gabriel Boric

Muy buena / Buena

Mala / Muy mala



*La diferencia para completar 100% corresponde a las respuestas "Ni buena ni mala" y "No sabe, no responde"



Nueva de Lyon 145 Piso 2,
Providencia Santiago, Chile.
cadem@cadem.cl
+562 2438 6500

www.cadem.cl

Todos los datos de Cadem y de Chile los puedes encontrar en

insight-chile.cl

