

Encuesta

Plaza Pública

PRIMERA SEMANA DE ABRIL

ESTUDIO 482

Conoce nuestra nueva plataforma
Insight-chile.cl

[IR A INSIGHT CHILE](#)



Todos los datos de Cadem y de Chile
en un solo lugar

Metodología

_Técnica

Encuestas Telefónicas aplicadas a través de sistema Cati a celulares de prepago y postpago.

_Universo

Hombres y mujeres de 18 años o más, habitantes en las 16 regiones del país.

_Muestreo

Muestreo probabilístico con selección aleatoria de individuos y estratificado previamente por región.

_Muestra y cobertura semanal

711 casos. Margen de error de $\pm 3,7$ puntos porcentuales al 95% de confianza.

Se alcanzó una cobertura total de 186 comunas. El 90% de la muestra fue aplicada en población urbana y el 10% en población rural.

_Tasa de logro semanal

Para lograr los 711 casos efectivos se realizaron un total de 6.286 llamados, lo que representa una tasa de éxito del 11,7%.

_Ponderación

Los datos fueron ponderados a nivel de sujetos por zona, género y edad, obteniendo una muestra de representación nacional para el universo en estudio.

_Fecha de terreno

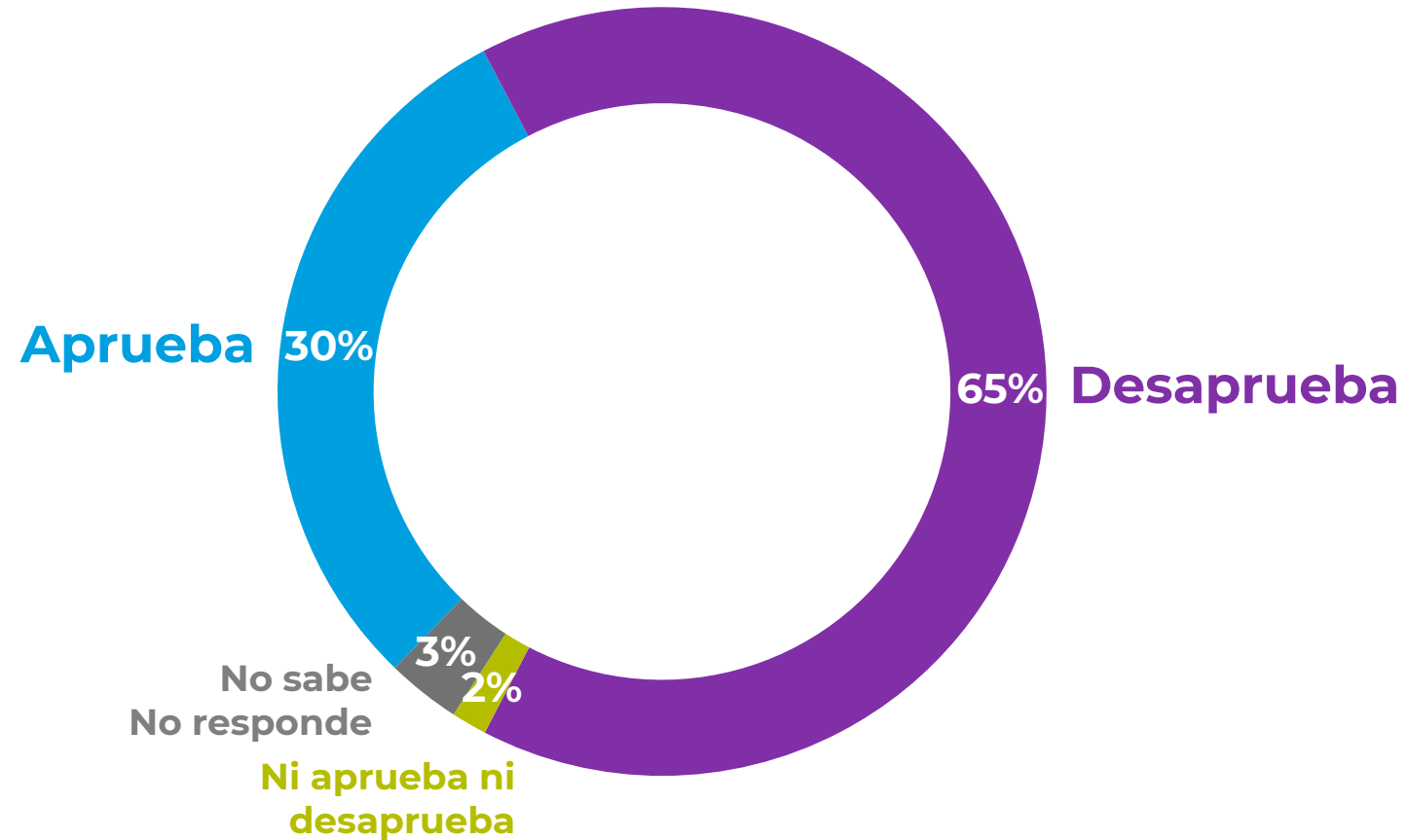
Martes 4 al miércoles 5 de abril de 2023.



Presidente Gabriel Boric

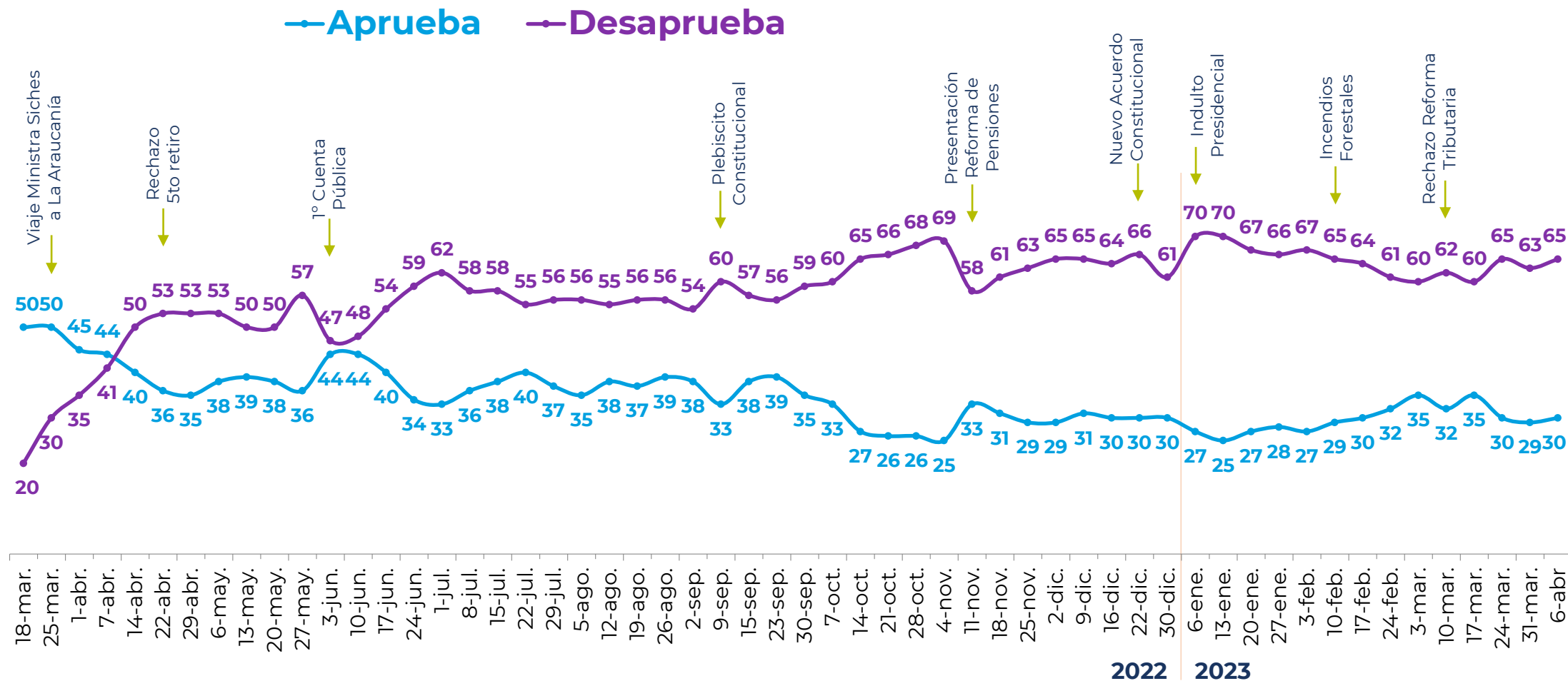
Aprobación Presidencial

Independiente de su posición política, ¿Usted aprueba o desaprueba la forma como **Gabriel Boric** está conduciendo su gobierno? %



Aprobación Presidencial

Independiente de su posición política, ¿Usted aprueba o desaprueba la forma como **Gabriel Boric** está conduciendo su gobierno? %



*Se omiten categorías “No aprueba ni desaprueba” y “No sabe, no responde”.

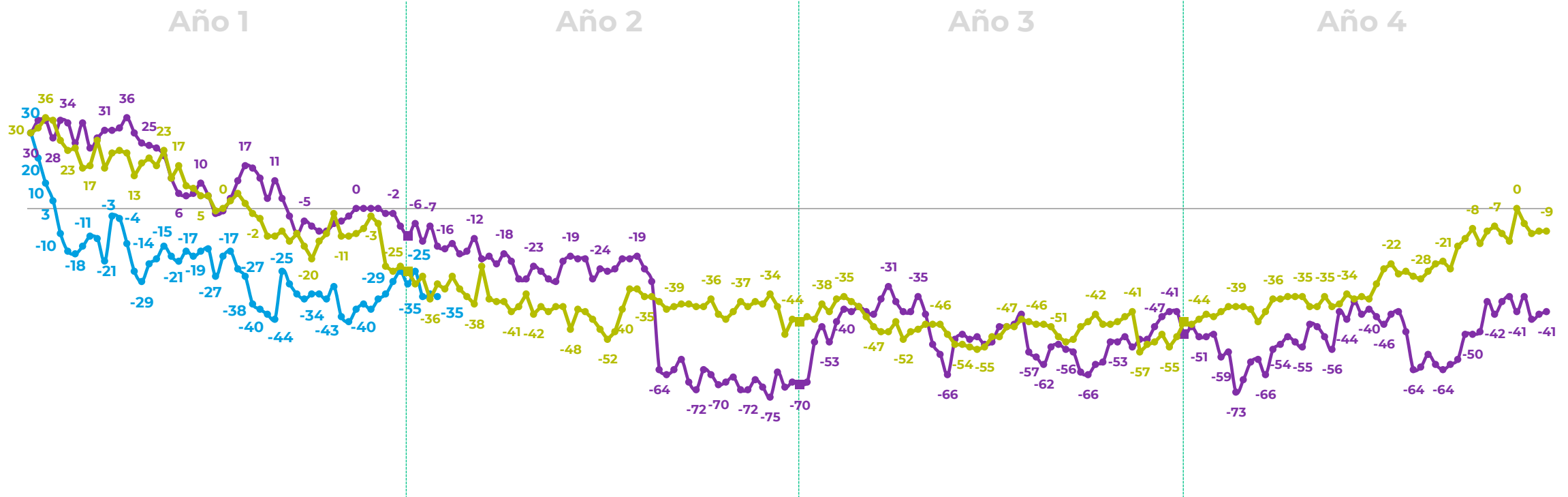
Neto de Aprobación Presidencial

(% aprobadores – desaprobadores)

— Neto aprobación Gabriel Boric

— Neto aprobación Sebastián Piñera

— Neto aprobación Michelle Bachelet



*Diferencia entre aprobadores y desaprobadores.

— ACTO de —
RECONOCIMIENTO
a INSTITUCIONES
ECLESIALES
DURANTE LA DICTADURA
CIVICO - MILITAR

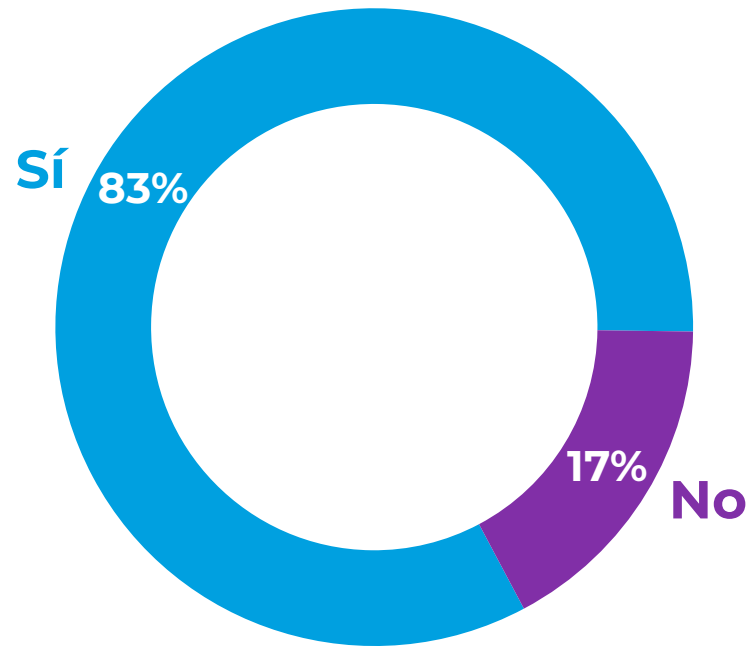


**50 años del
Golpe de
Estado**

Conocimiento Aniversario Golpe de Estado

Agosto 2013

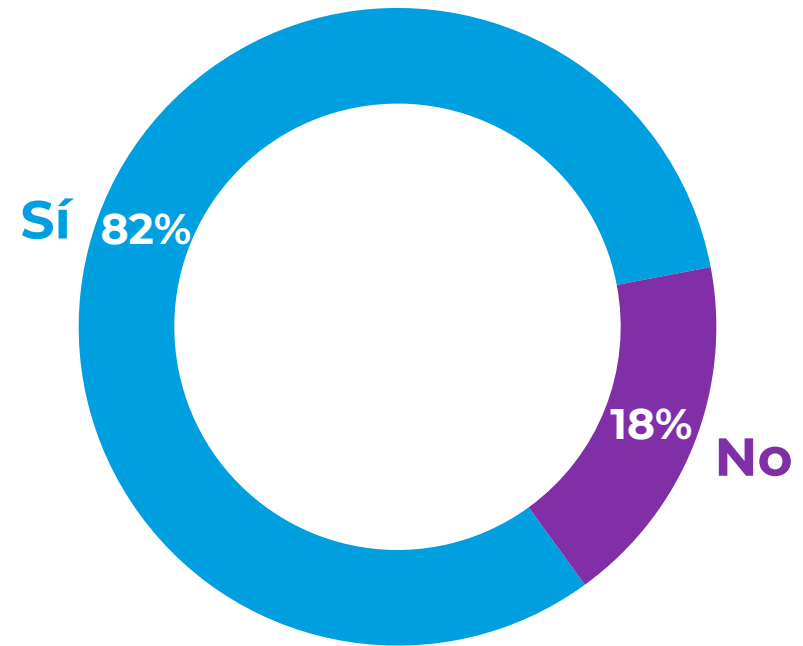
¿Sabía Ud. que el próximo 11 de septiembre se cumplen 40 años del quiebre de nuestra democracia en 1973?
%



Fuente: Estudio Opinión Pública, ICCOM, para MSGG.
[Disponible aquí.](#)

Abril 2023

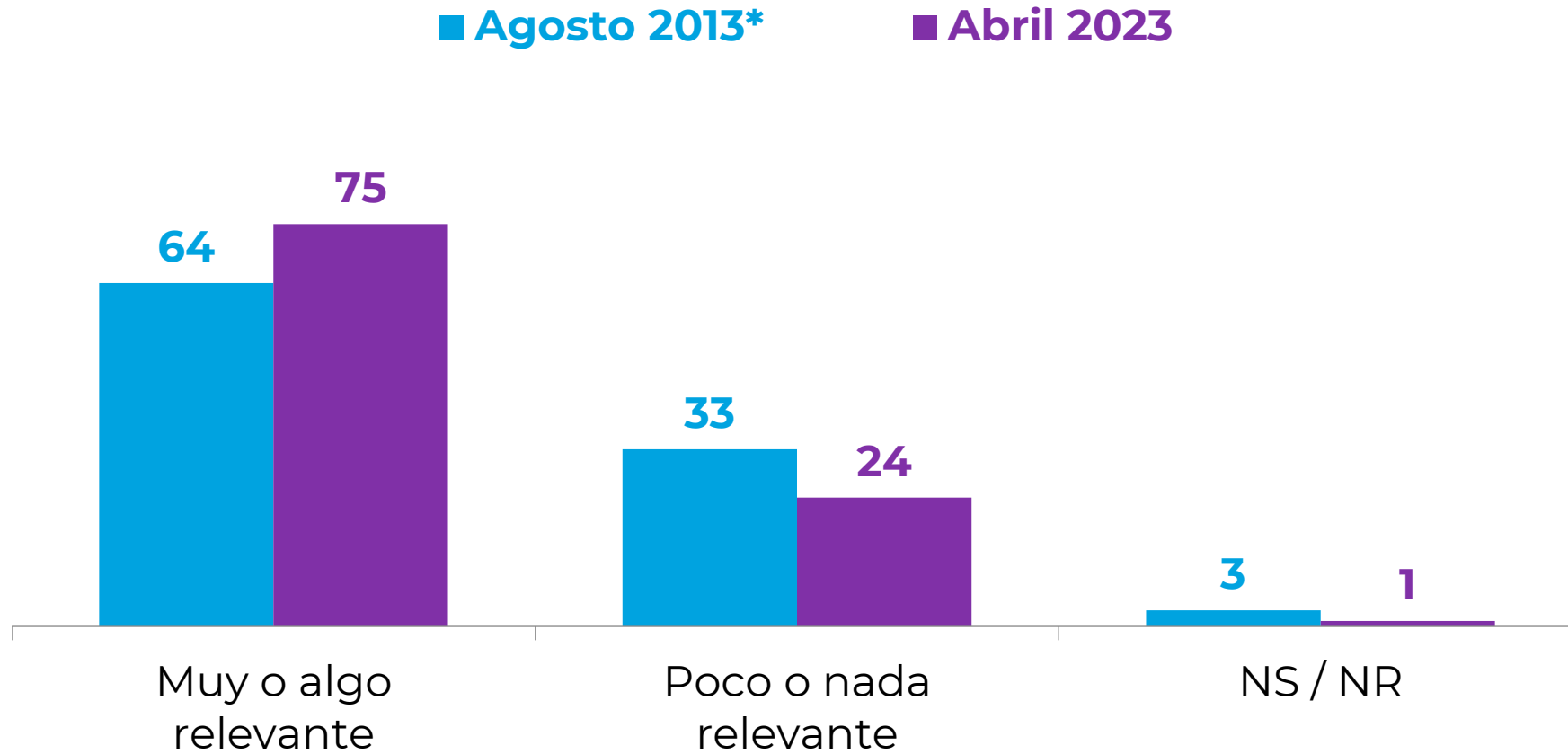
¿Sabía Ud. que el próximo 11 de septiembre se cumplen 50 años del Golpe de Estado de 1973?
%



Casos: 711

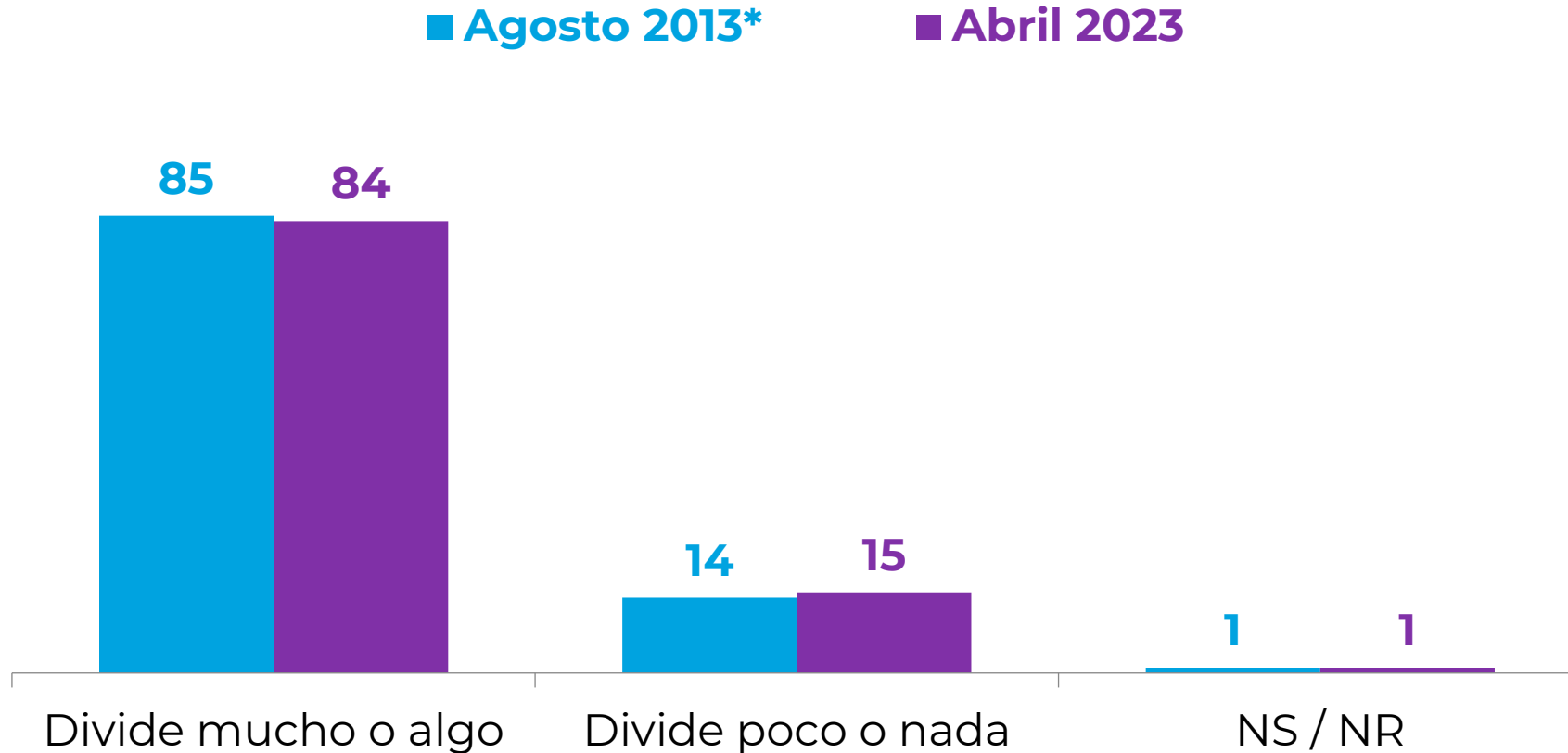
Relevancia del 11 de septiembre

En general, ¿Ud. cree que el 11 de septiembre es una fecha...? %



División que genera el 11 de septiembre

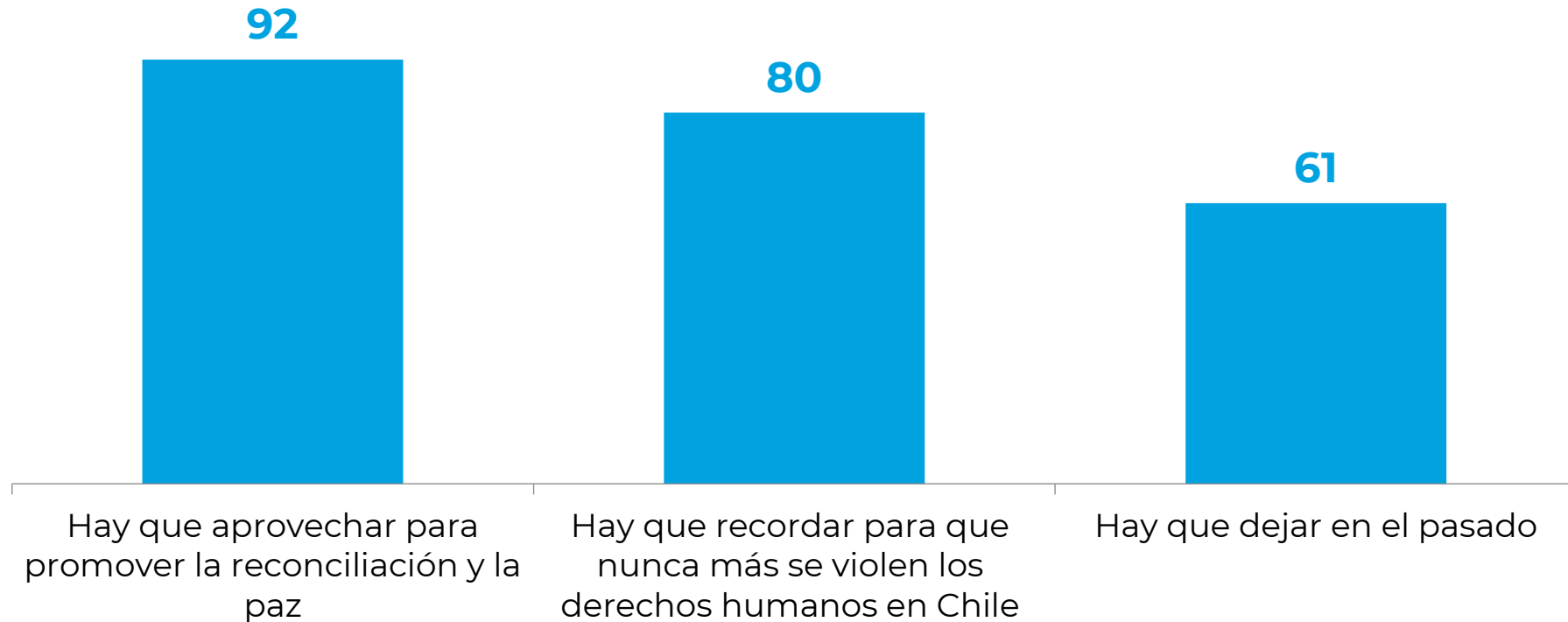
¿Ud. cree que esta fecha, el 11 de septiembre, es un tema que hoy en la actualidad...? %



Percepciones sobre el 11 de septiembre

Para Ud. en lo personal, el 11 de septiembre de 1973 es una fecha que...

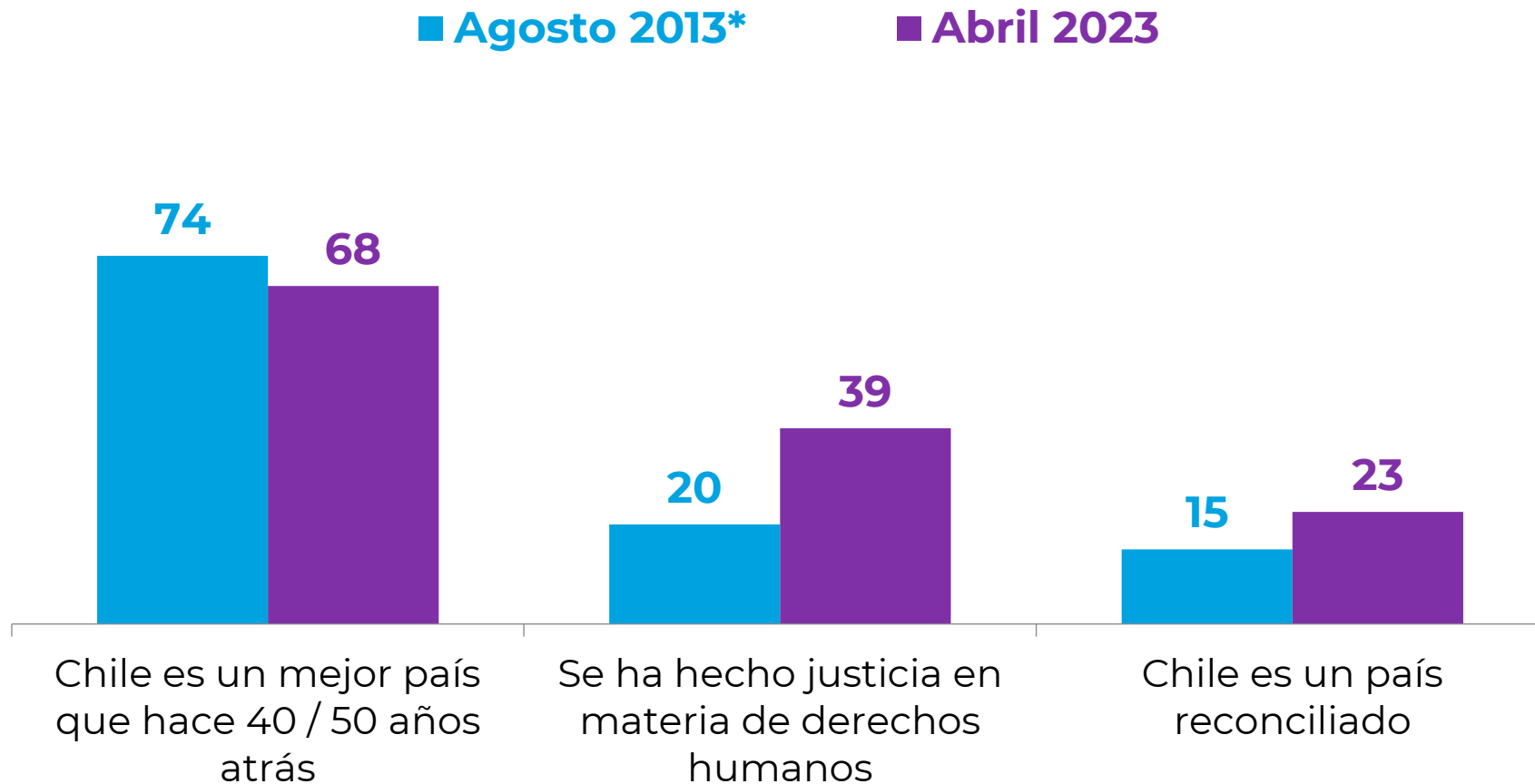
% Sí



Visiones a 40 / 50 años del Golpe

En relación a estos 40/50 años del 11 de septiembre de 1973, ¿Ud. cree que hoy...?

% Sí



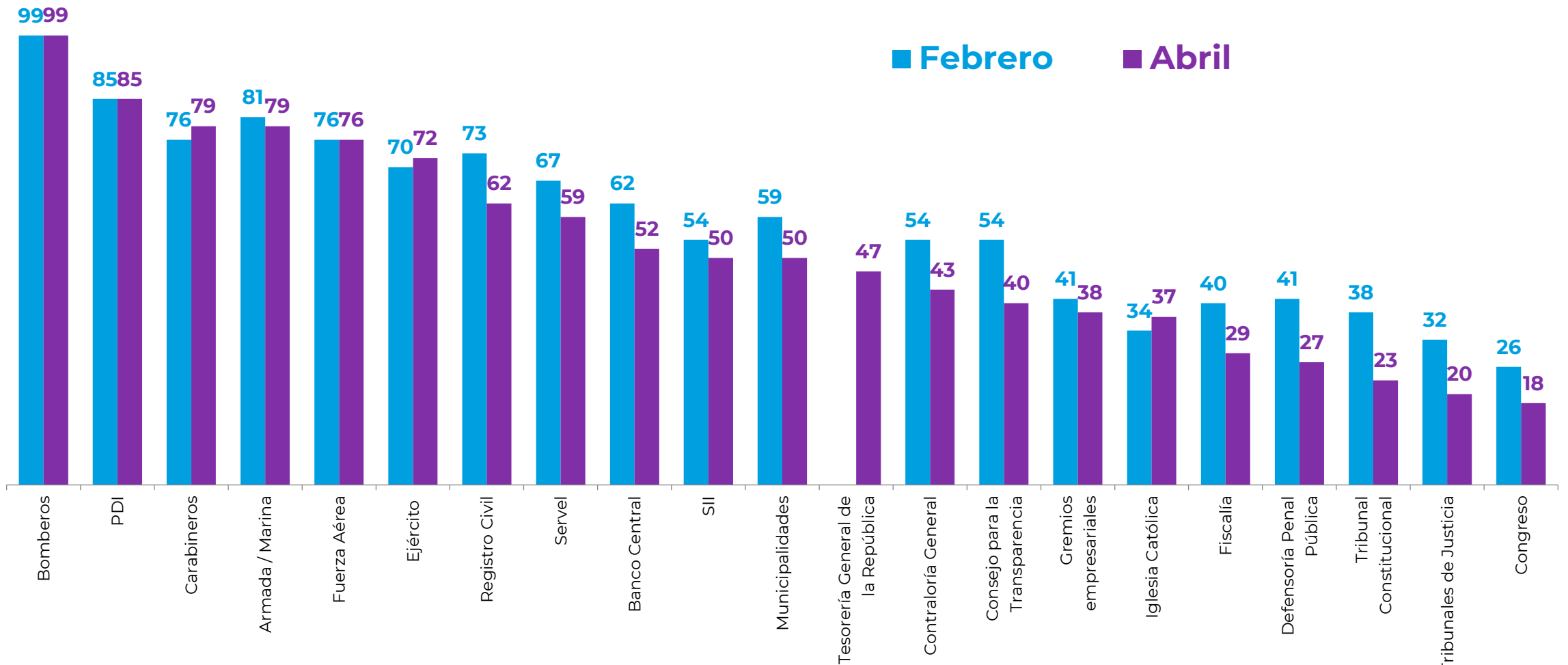


Instituciones, Partidos y presidenciales

Evaluación de Instituciones

¿Usted aprueba o desaprueba el trabajo que está desempeñando...?

% Aprueba



Evolutivo: Evaluación de Instituciones

¿Usted aprueba o desaprueba el trabajo que está desempeñando...?

% Aprueba

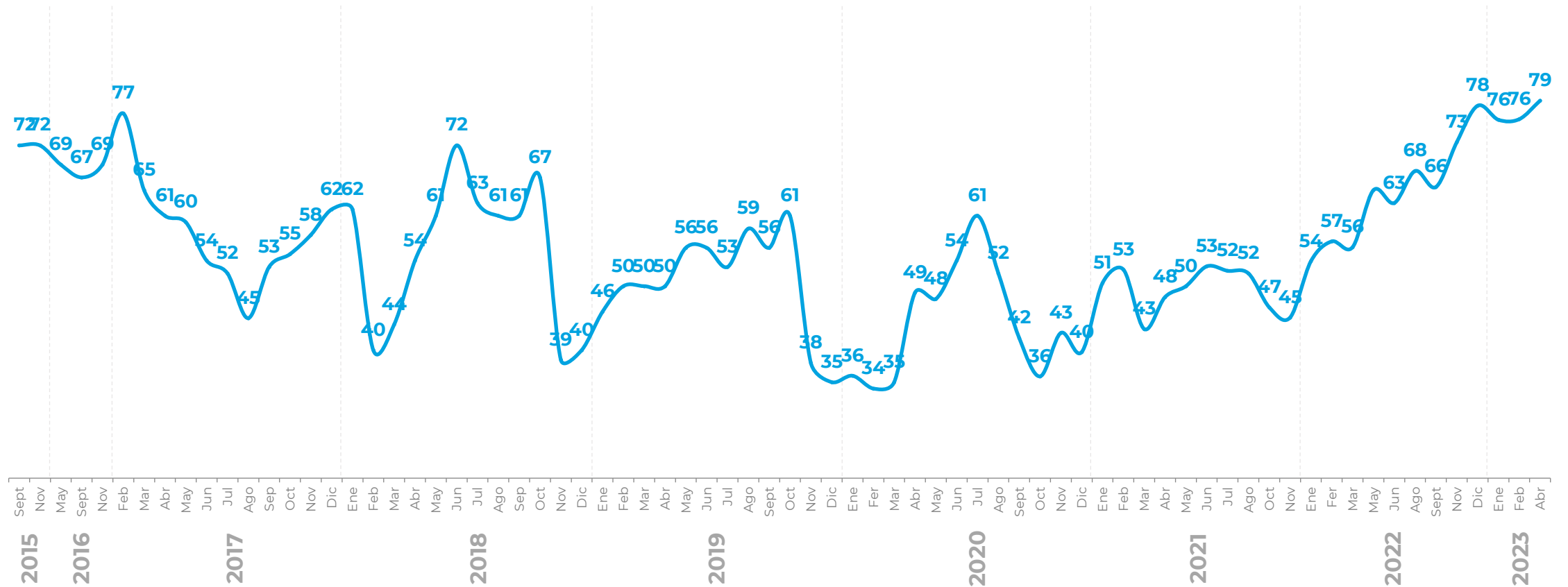
| | 2015 | 2016 | 2017 | 2018 | 2019 | 2020 | 2021 | Ene 2022 | Feb 2022 | Mar 2022 | May 2022 | Jun 2022 | Ago 2022 | Sept 2022 | Nov 2022 | Dic 2022 | Ene 2023 | Feb 2023 | Abr 2023 | |
|-----------------------------------|------|------|------|------|------|------|------|----------|----------|----------|----------|----------|----------|-----------|----------|----------|----------|----------|----------|---|
| Bomberos | | | | | | | 98 | 99 | 98 | 99 | 98 | 97 | 99 | 98 | 99 | 99 | 99 | 99 | 99 | |
| PDI | 69 | 66 | 70 | 77 | 75 | 69 | 71 | 67 | 74 | 74 | 77 | 73 | 76 | 76 | 81 | 82 | 82 | 85 | 85 | |
| Carabineros | 72 | 68 | 58 | 55 | 51 | 44 | 49 | 54 | 57 | 56 | 65 | 63 | 68 | 66 | 73 | 78 | 76 | 76 | 79 | |
| Armada / Marina | | | 61 | 67 | 65 | 59 | 63 | 65 | 69 | 70 | 69 | 67 | 67 | 68 | 74 | 75 | 77 | 81 | 79 | |
| Fuerza Aérea | | | 62 | 68 | 65 | 59 | 62 | 66 | 68 | 69 | 69 | 65 | 69 | 68 | 73 | 76 | 74 | 76 | 76 | |
| Ejército | | | 54 | 59 | 50 | 52 | 55 | 57 | 59 | 54 | 61 | 58 | 61 | 62 | 67 | 72 | 65 | 70 | 72 | |
| Registro Civil | | 43 | 55 | 70 | 76 | 68 | 69 | 73 | 71 | 73 | 69 | 73 | 70 | 74 | 79 | 74 | 69 | 73 | 62 | ↓ |
| Servel | | 23 | 43 | 55 | 53 | 62 | 62 | 69 | 70 | 67 | 63 | 60 | 64 | 69 | 73 | 63 | 65 | 67 | 59 | ↓ |
| Banco Central | 38 | 39 | 46 | 56 | 56 | 48 | 51 | 52 | 58 | 62 | 54 | 54 | 59 | 58 | 61 | 54 | 56 | 62 | 52 | ↓ |
| SII | 38 | 41 | 43 | 55 | 55 | 36 | 49 | 45 | 55 | 57 | 55 | 49 | 49 | 53 | 57 | 56 | 50 | 54 | 50 | |
| Municipalidades | | | | | | 67 | 59 | 63 | 60 | 59 | 64 | 59 | 60 | 59 | 58 | 54 | 53 | 59 | 50 | ↓ |
| Tesorería General de la República | | | | | | | | | | | | | | | | | | | 47 | |
| Contraloría General | | | | 53 | 46 | 36 | 36 | | | | | | | | | 41 | 49 | 54 | 43 | ↓ |
| Consejo para la Transparencia | | | | | | | | | | | | | | | | 48 | 49 | 54 | 40 | ↓ |
| Gremios empresariales | 31 | 32 | 34 | 47 | 42 | 27 | 31 | 36 | 41 | 46 | 39 | 37 | 34 | 36 | 42 | 39 | 38 | 41 | 38 | |
| Iglesia Católica | 26 | 30 | 32 | 23 | 20 | 25 | 29 | 31 | 32 | 30 | 32 | 33 | 28 | 28 | 35 | 31 | 36 | 34 | 37 | |
| Fiscalía | 28 | 27 | 27 | 35 | 35 | 31 | 31 | 32 | 37 | 38 | 30 | 33 | 28 | 32 | 32 | 29 | 39 | 40 | 29 | ↓ |
| Defensoría Penal Pública | | | | | | | | | | | | | | | | | 39 | 41 | 27 | ↓ |
| Tribunal Constitucional | | | | 38 | 35 | 27 | 43 | 45 | 45 | 44 | 42 | 39 | 32 | 35 | 32 | 30 | 34 | 38 | 23 | ↓ |
| Tribunales de Justicia | 21 | 17 | 19 | 25 | 25 | 23 | 24 | 25 | 31 | 28 | 27 | 26 | 19 | 28 | 29 | 22 | 32 | 32 | 20 | ↓ |
| Congreso | 13 | 10 | 13 | 22 | 19 | 16 | 22 | 28 | 32 | 32 | 33 | 29 | 25 | 23 | 25 | 17 | 25 | 26 | 18 | ↓ |

*Años 2015 a 2021 corresponde a promedios anuales.

Evolutivo de Carabineros

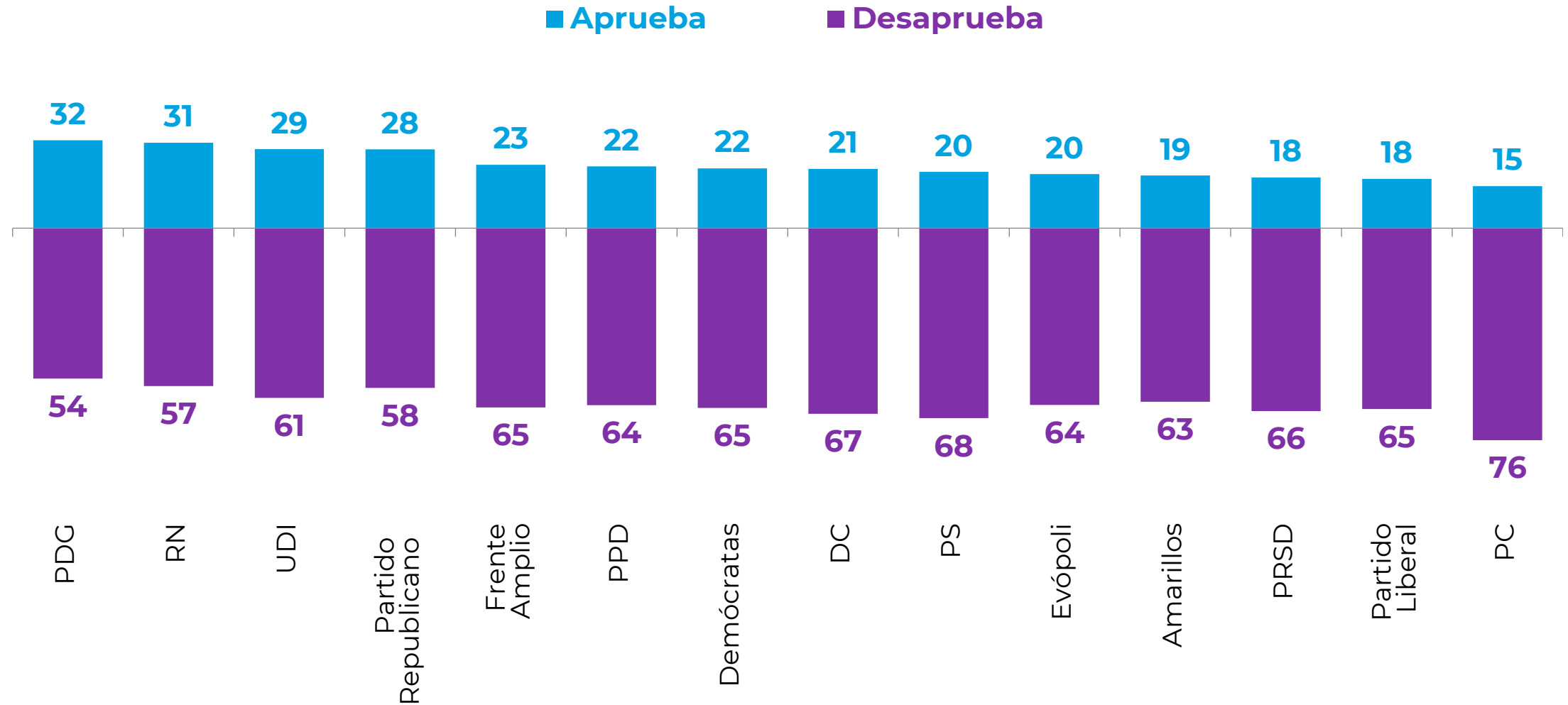
¿Usted aprueba o desaprueba el trabajo que está desempeñando Carabineros?

% Aprueba



Evaluación de Partidos Políticos


¿Usted aprueba o desaprueba el trabajo que está desempeñando...? %



Se omiten alternativas "Ni aprueba ni desaprueba" y "No sabe, no responde".

Preferencia Presidencial. Espontánea.

Con excepción del Presidente Boric, ¿Me podría decir quién le gustaría que fuera el próximo presidente de Chile? %





Economía y sociedad

Evaluación del País

Pensando en todos los aspectos políticos, económicos y sociales, ¿Ud. cree que el país va por un buen camino o por un mal camino? %



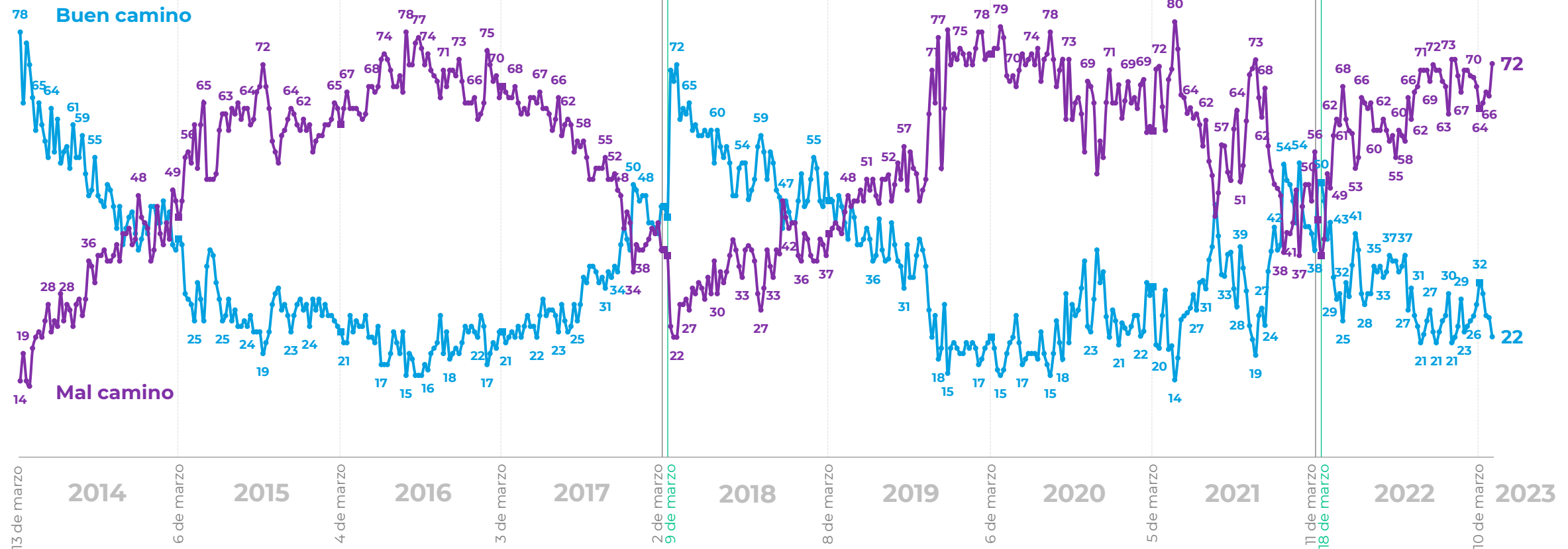
Michelle Bachelet



Sebastián Piñera



Gabriel Boric



*La diferencia para completar 100% corresponde a las respuestas "Ni por el bueno ni por el malo" y "No sabe, no responde"

Percepción de progreso económico

¿Ud. cree que en el momento actual la economía chilena está: progresando, estancada o en retroceso? %



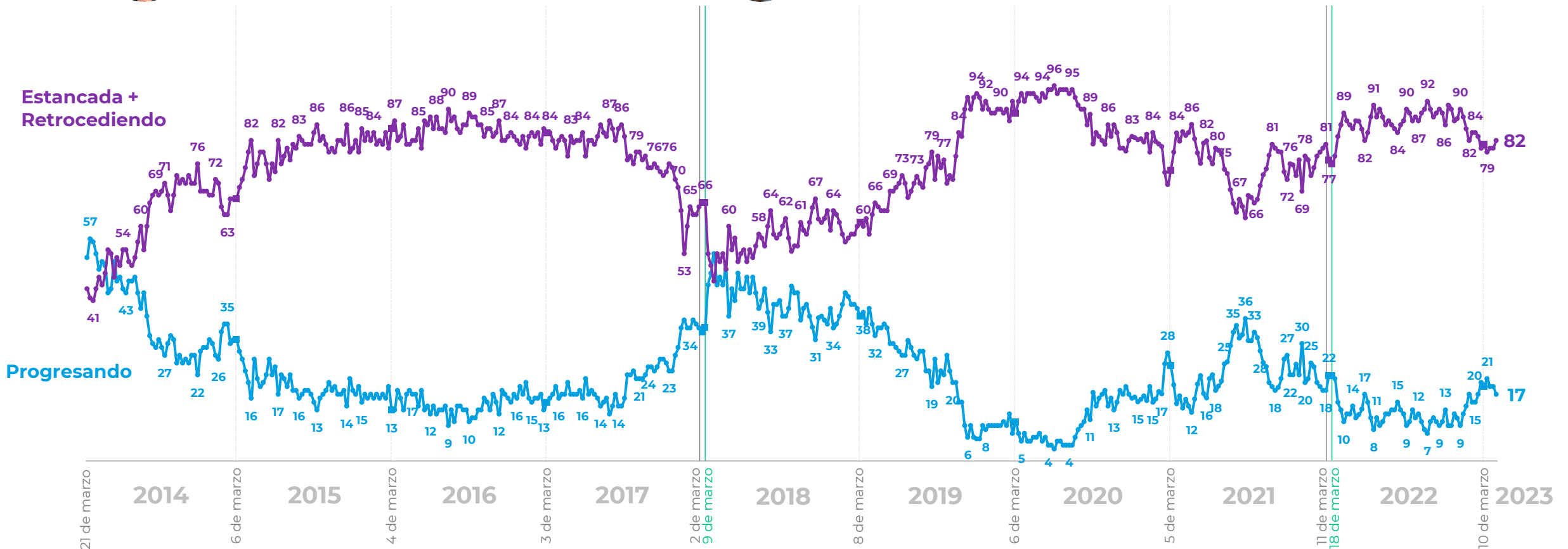
Michelle Bachelet



Sebastián Piñera



Gabriel Boric



*La diferencia para completar 100% corresponde a la respuesta "No sabe, no responde"

Expectativas futuro del país

En general, ¿Cómo se siente usted acerca del futuro del país? %



Michelle Bachelet



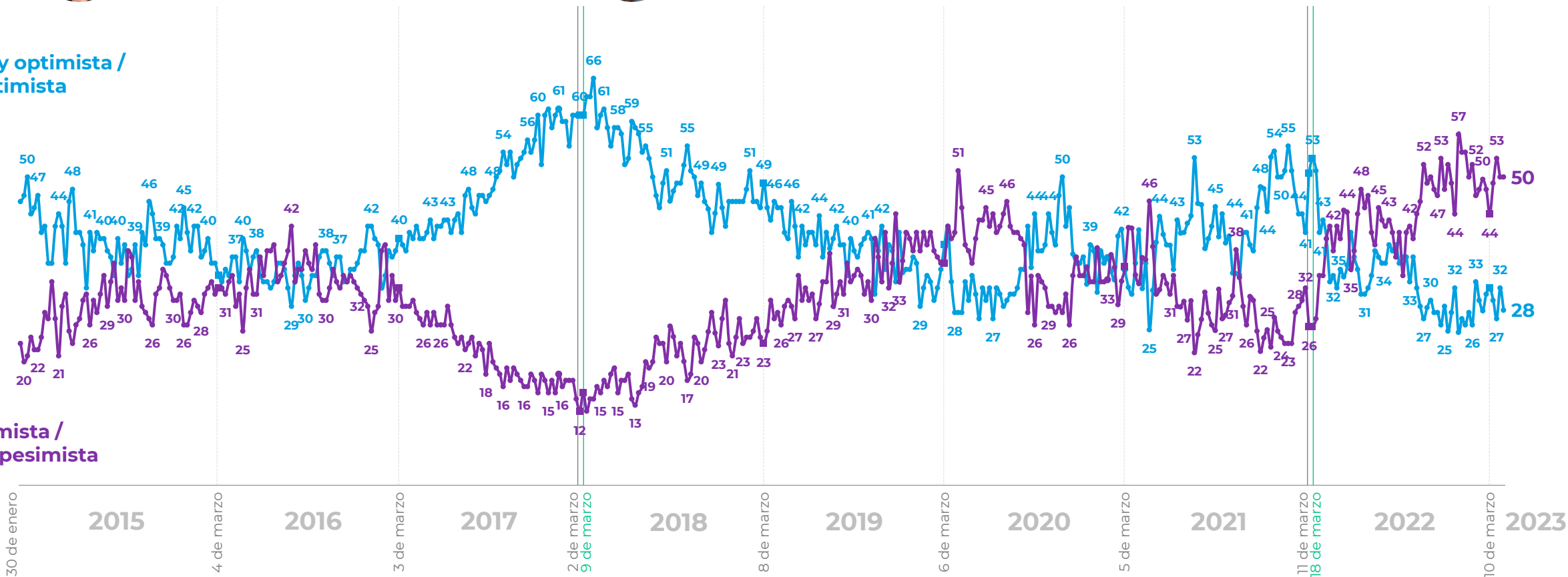
Sebastián Piñera



Gabriel Boric

Muy optimista / Optimista

Pesimista / Muy pesimista



*La diferencia para completar 100% corresponde a las respuestas "Ni optimista ni pesimista" y "No sabe, no responde"

Evaluación económica personal y familiar

¿Cómo calificaría usted la situación económica actual de usted y su familia? %



Michelle Bachelet

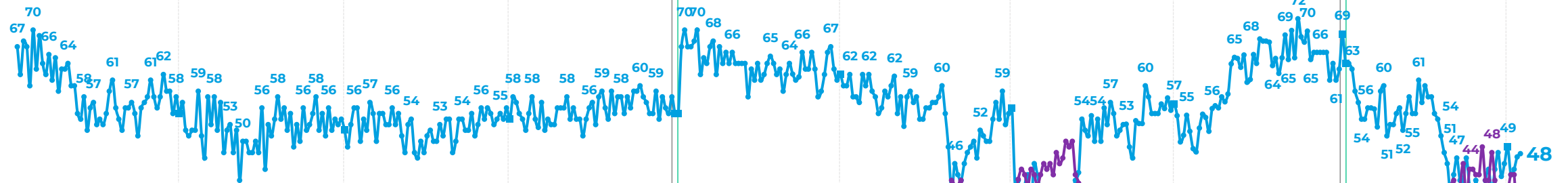


Sebastián Piñera

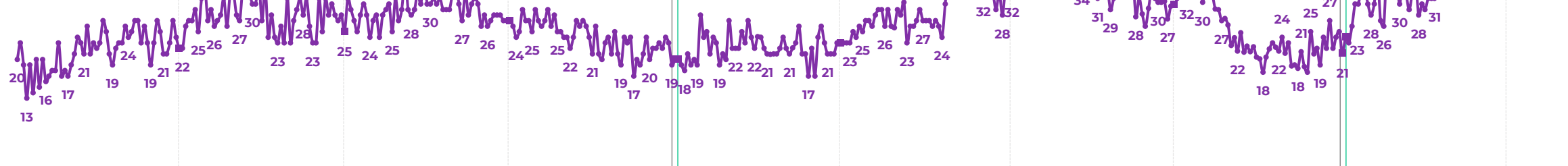


Gabriel Boric

Muy buena / Buena



Mala / Muy mala



13 de marzo 2014 6 de marzo 2015 4 de marzo 2016 3 de marzo 2017 2 de marzo 9 de marzo 2018 8 de marzo 2019 6 de marzo 2020 5 de marzo 2021 11 de marzo 18 de marzo 2022 10 de marzo 2023

*La diferencia para completar 100% corresponde a las respuestas "Ni buena ni mala" y "No sabe, no responde"

Expectativas de empleo

¿Cómo calificaría usted la situación actual del empleo en el país? %



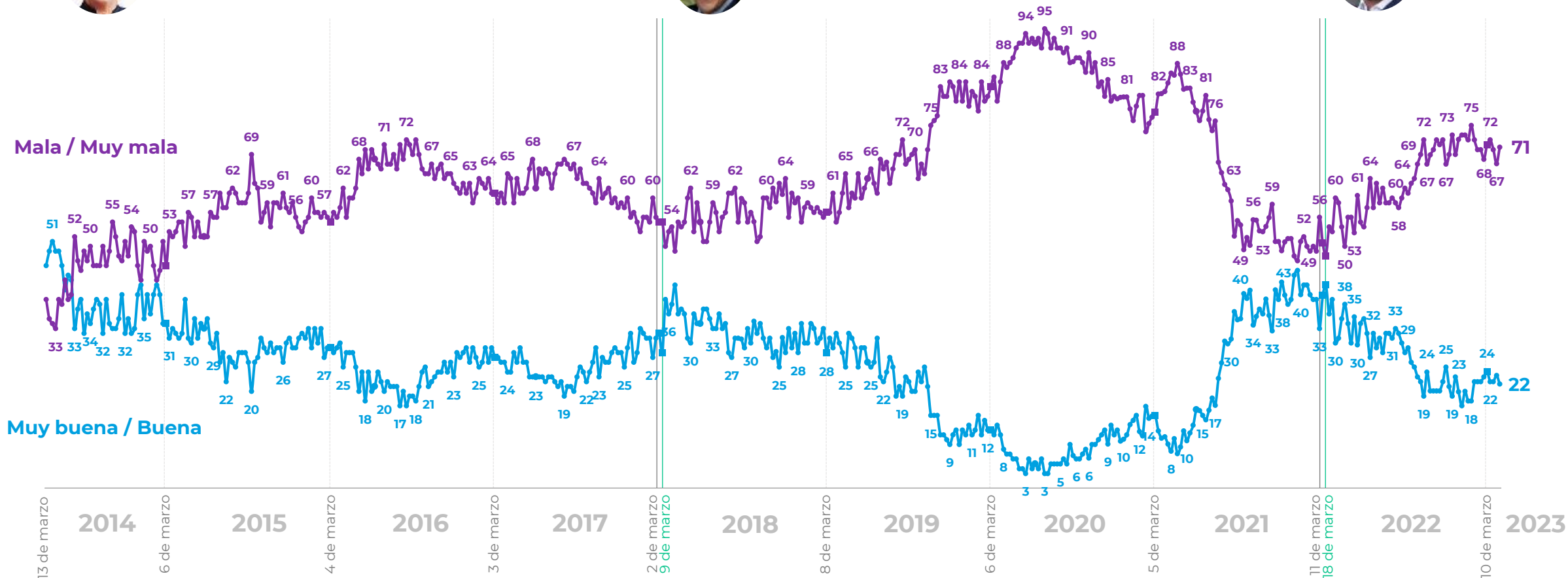
Michelle Bachelet



Sebastián Piñera



Gabriel Boric



*La diferencia para completar 100% corresponde a las respuestas "Ni buena ni mala" y "No sabe, no responde"

Expectativas de consumo

¿Cómo calificaría usted la situación económica de los consumidores para poder comprar bienes y servicios? %



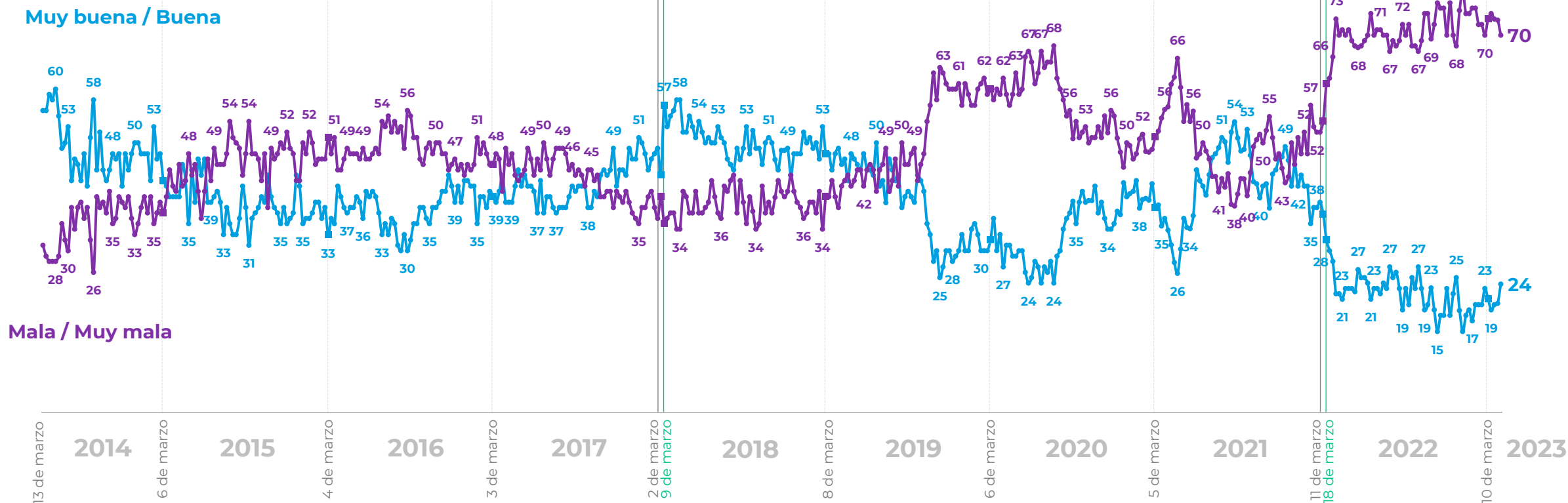
Michelle Bachelet



Sebastián Piñera



Gabriel Boric



*La diferencia para completar 100% corresponde a las respuestas "Ni buena ni mala" y "No sabe, no responde"

Todos los datos de Cadem y de Chile los puedes encontrar en

insight-chile.cl



Nueva de Lyon 145 Piso 2,
Providencia Santiago, Chile.
cadem@cadem.cl
+562 2438 6500

www.cadem.cl

Para mayor información y requerimientos:

Loreto Gómez
Gerenta de Consultoría
loreto.gomez@cadem.cl

WhatsApp +56 9 8240 2074