



Encuesta

Plaza Pública

SEGUNDA SEMANA DE JUNIO

ESTUDIO 491

Conoce nuestra nueva plataforma
Insight-chile.cl

[IR A INSIGHT CHILE](#)



Todos los datos de Cadem y de Chile
en un solo lugar

Metodología

_Técnica

Encuestas Telefónicas aplicadas a través de sistema Cati a celulares de prepago y postpago.

_Universo

Hombres y mujeres de 18 años o más, habitantes en las 16 regiones del país.

_Muestreo

Muestreo probabilístico con selección aleatoria de individuos y estratificado previamente por región.

_Muestra y cobertura semanal

708 casos. Margen de error de $\pm 3,7$ puntos porcentuales al 95% de confianza.

Se alcanzó una cobertura total de 181 comunas. El 90% de la muestra fue aplicada en población urbana y el 9.4% en población rural.

_Tasa de logro semanal

Para lograr los 708 casos efectivos se realizaron un total de 7.521 llamados, lo que representa una tasa de éxito del 11%.

_Ponderación

Los datos fueron ponderados a nivel de sujetos por zona, género y edad, obteniendo una muestra de representación nacional para el universo en estudio.

_Fecha de terreno

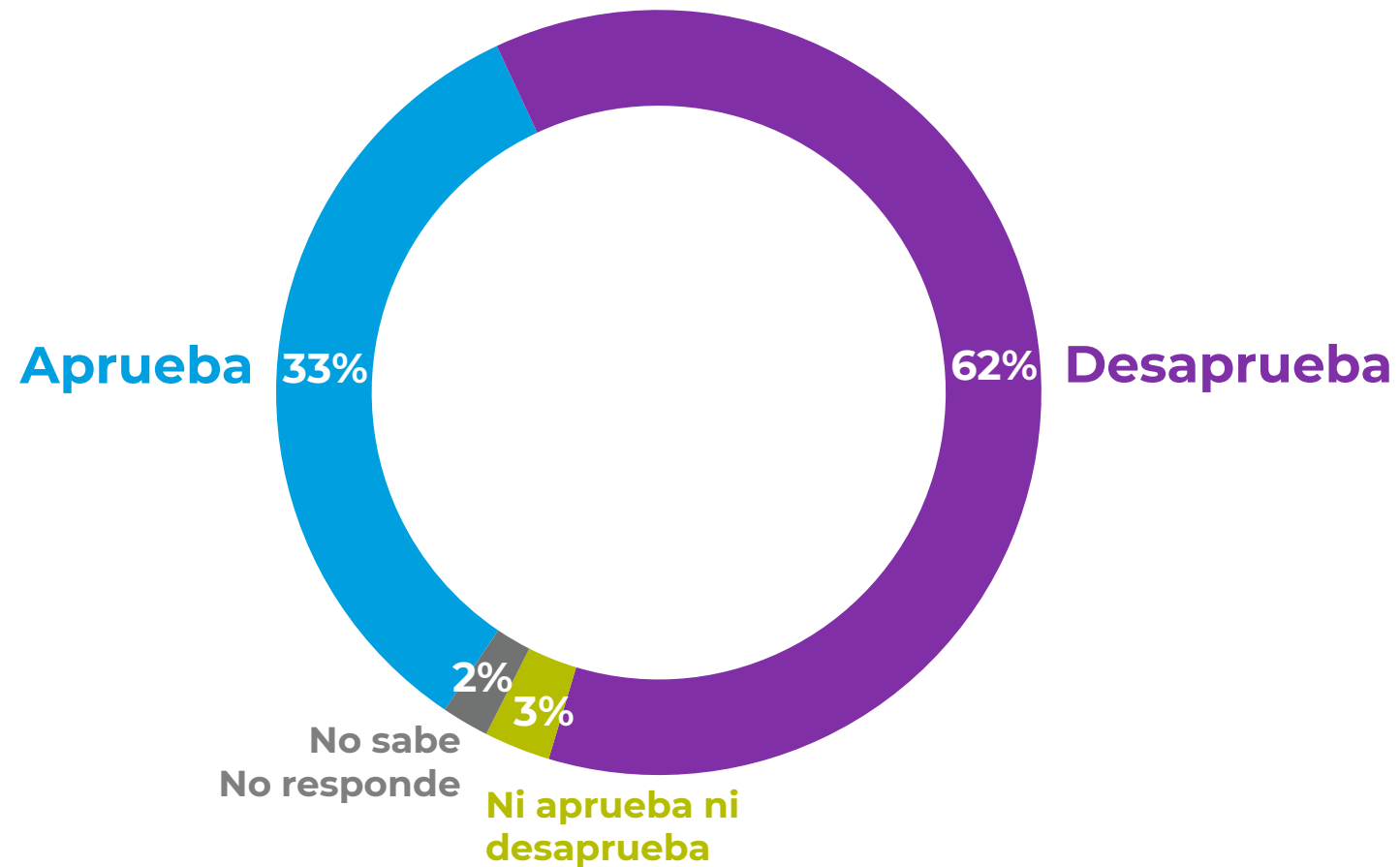
Miércoles 7 al viernes 9 de junio de 2023.



Presidente Gabriel Boric

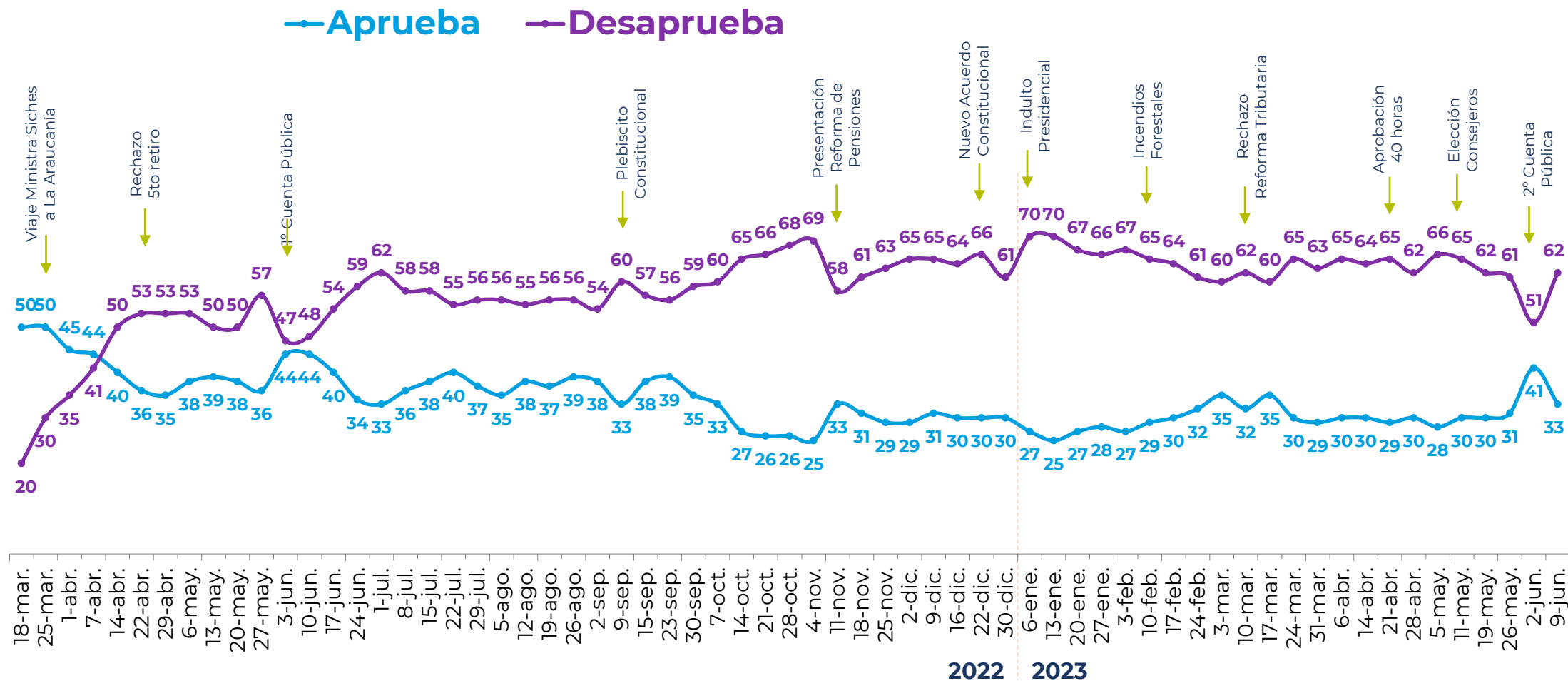
Aprobación Presidencial

Independiente de su posición política, ¿Usted aprueba o desaprueba la forma como **Gabriel Boric** está conduciendo su gobierno? %



Aprobación Presidencial

Independiente de su posición política, ¿Usted aprueba o desaprueba la forma como **Gabriel Boric** está conduciendo su gobierno? %



*Se omiten categorías "No aprueba ni desaprueba" y "No sabe, no responde".

Histórico. Aprobación Presidencial



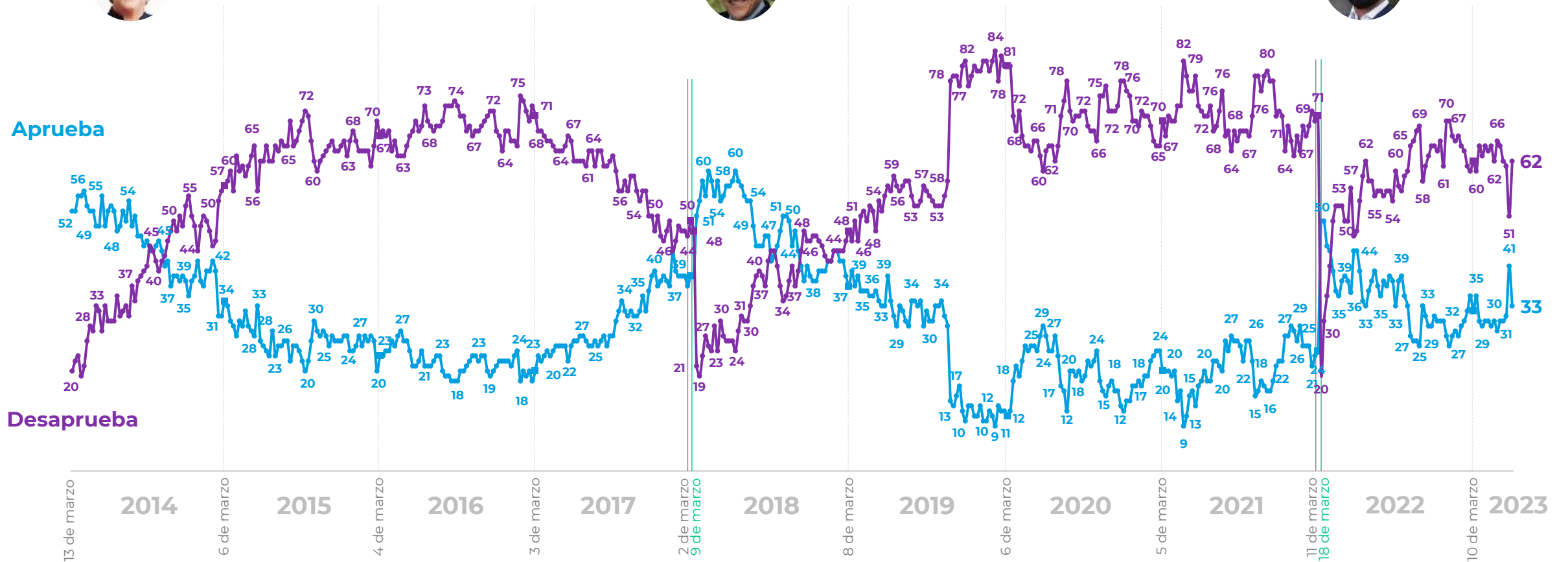
Michelle
Bachelet



Sebastián
Piñera



Gabriel
Boric



*Se omiten categorías “No aprueba ni desaprueba” y “No sabe, no responde”.

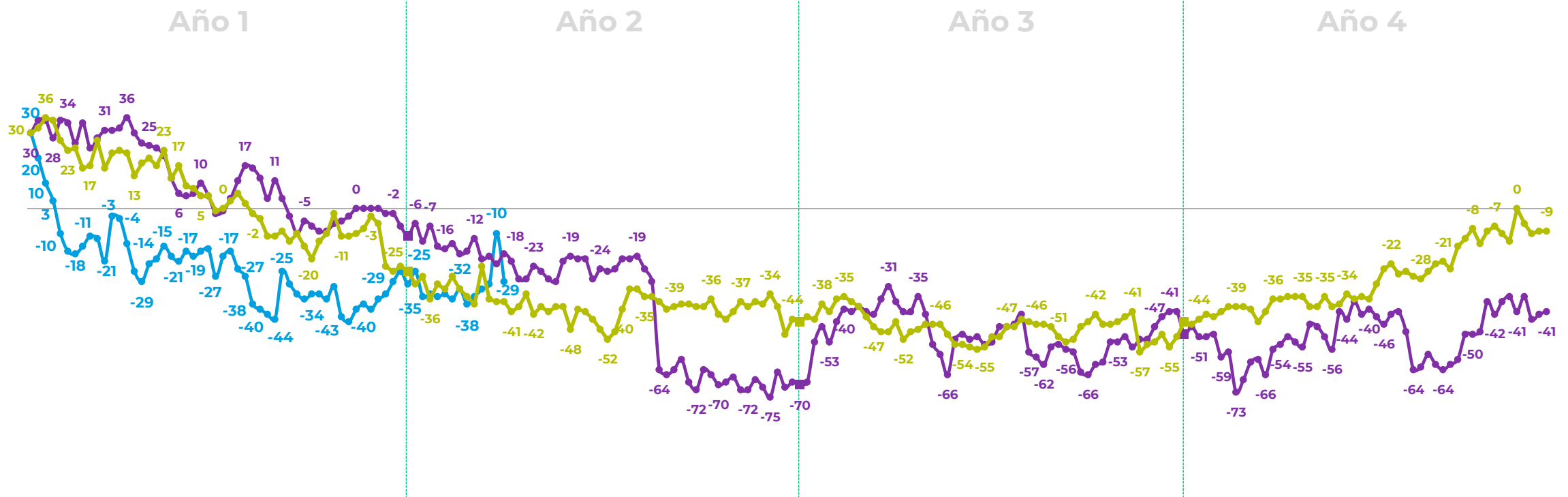
Neto de Aprobación Presidencial

(% aprobadores – desaprobadores)

— Netó aprobación Gabriel Boric

— Netó aprobación Sebastián Piñera

— Netó aprobación Michelle Bachelet



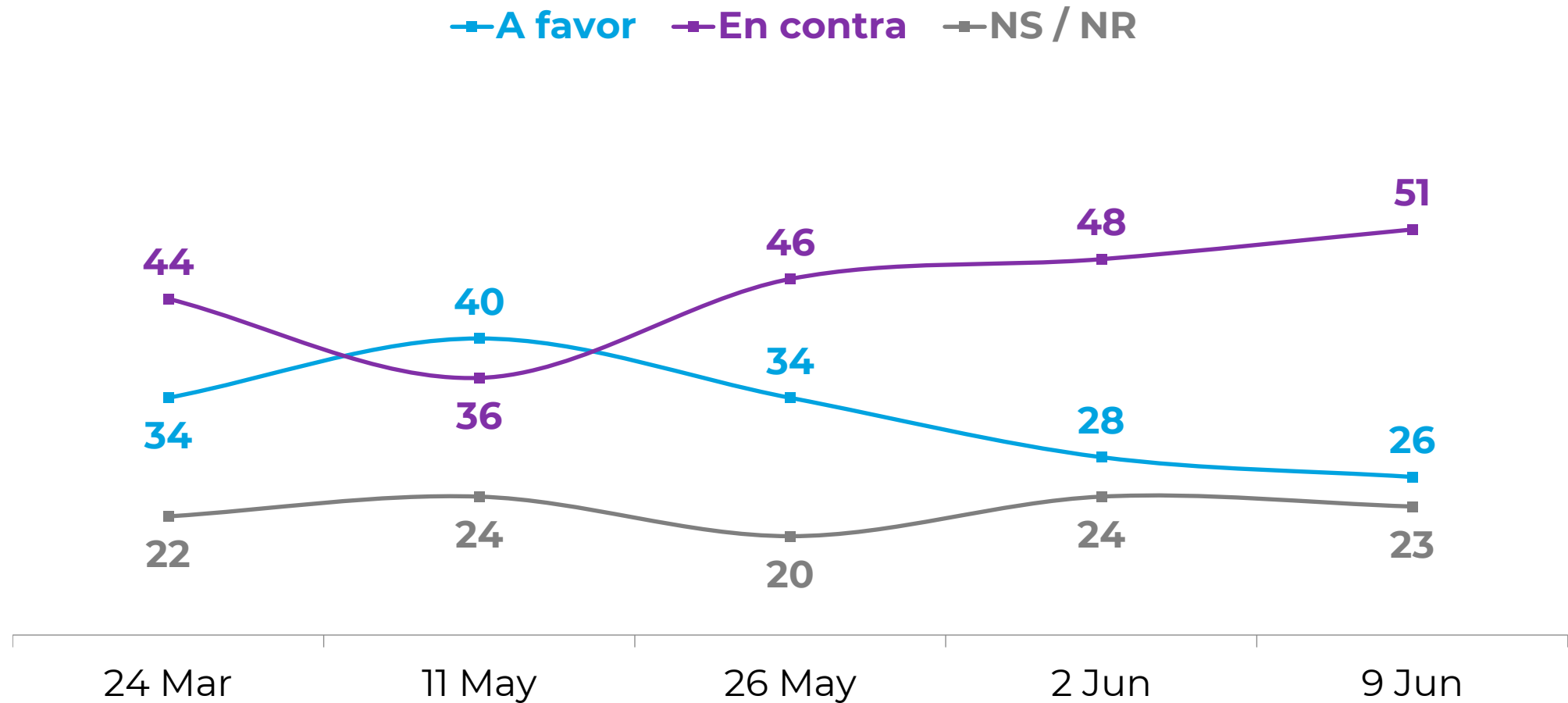
*Diferencia entre aprobadores y desaprobadores.



Proceso Constitucional

Elecciones en diciembre

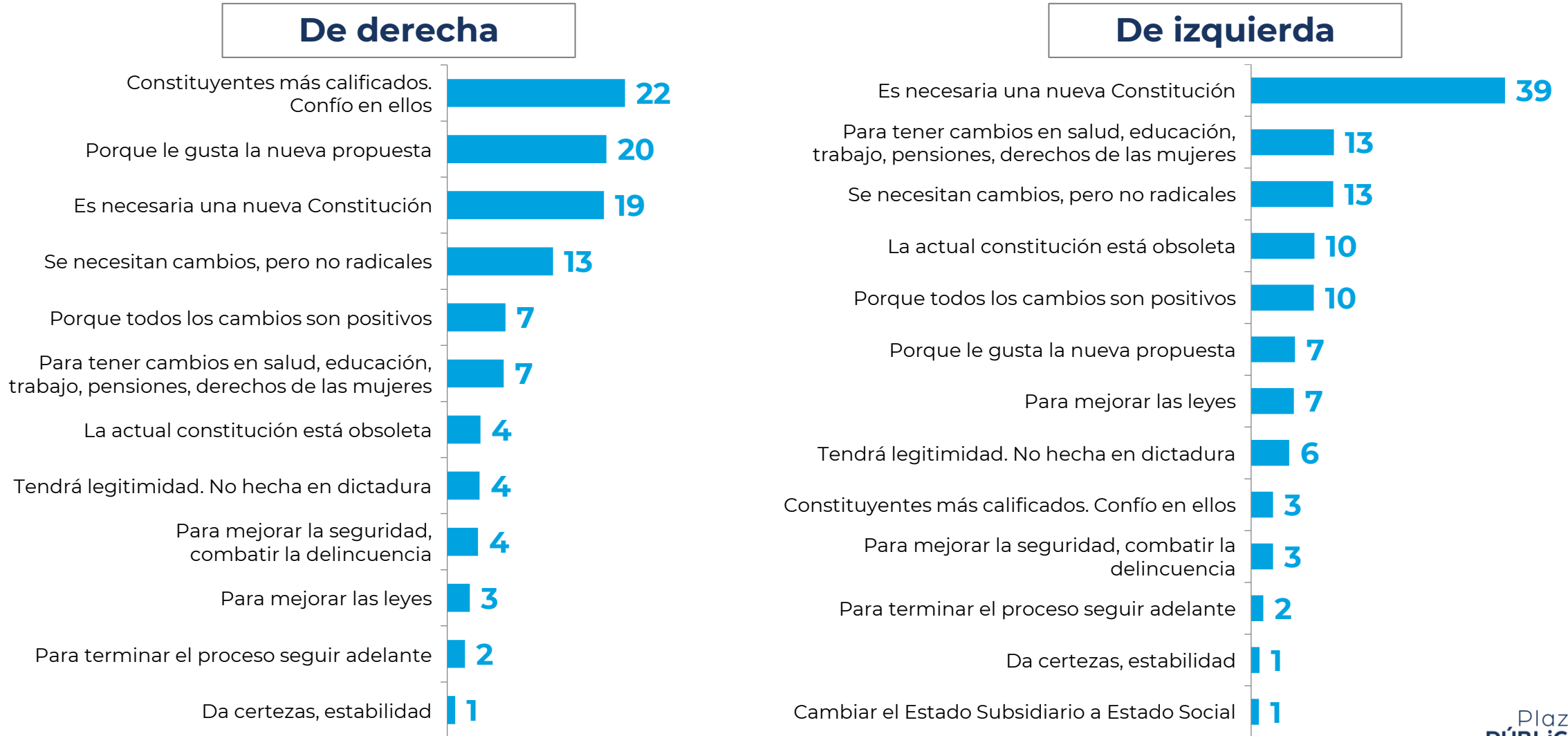
Con la información que tiene disponible hasta ahora, ¿Usted votaría a favor o en contra de la nueva constitución en las elecciones de diciembre de este año? %



Razones para votar a favor

¿Cuál es la principal razón por la que usted votaría a favor de la nueva constitución en diciembre?

Espontánea. %



*Se grafican menciones con 1% o más.

Razones para votar en contra

¿Cuál es la principal razón por la que usted votaría en contra de la nueva constitución en diciembre?

Espontánea. %

De derecha



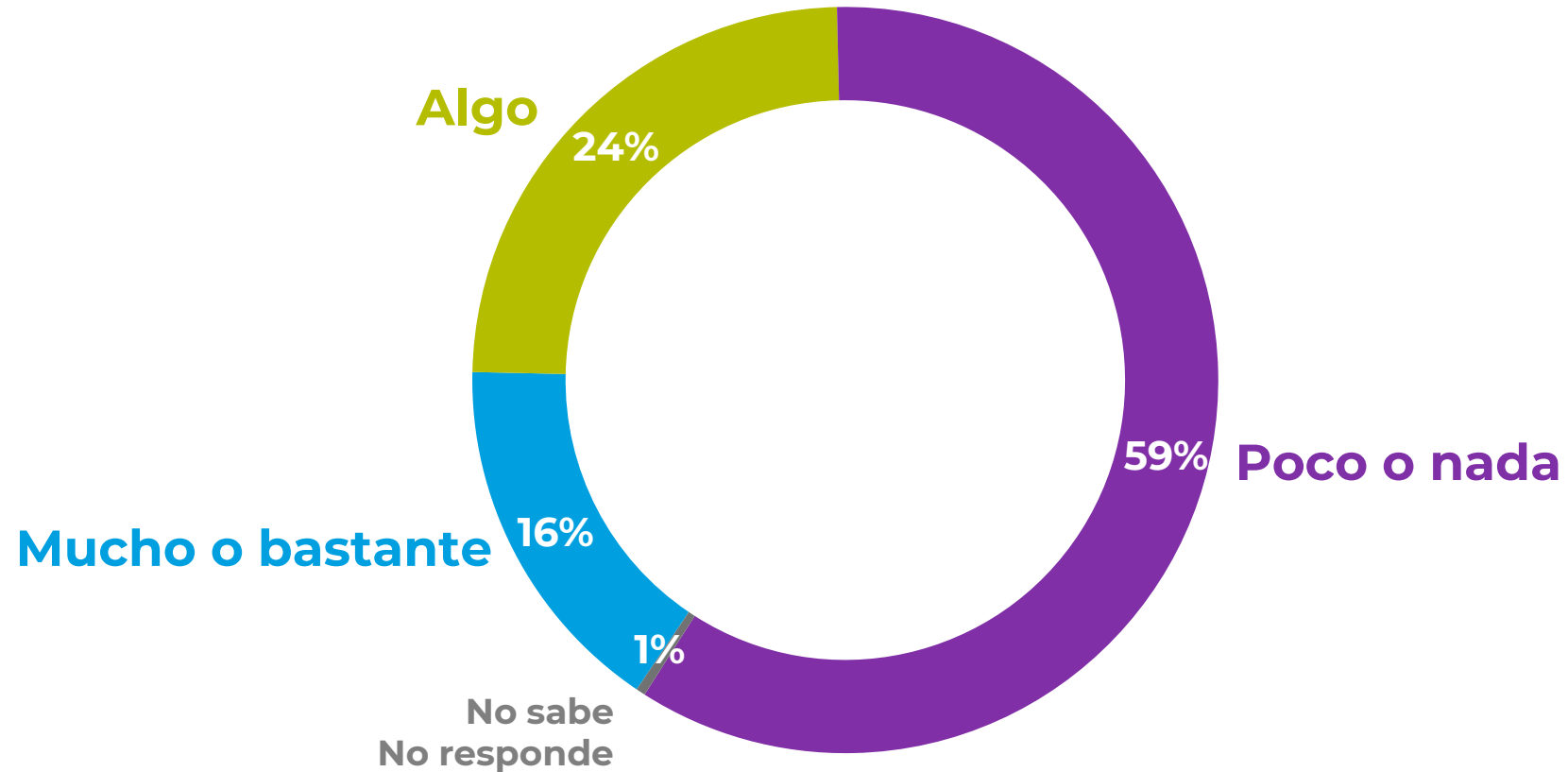
De izquierda



*Se grafican menciones con 1% o más.

Nivel de información sobre propuesta constitucional

¿Cuán informado está usted de la propuesta de nueva Constitución que realizó el comité de expertos? %

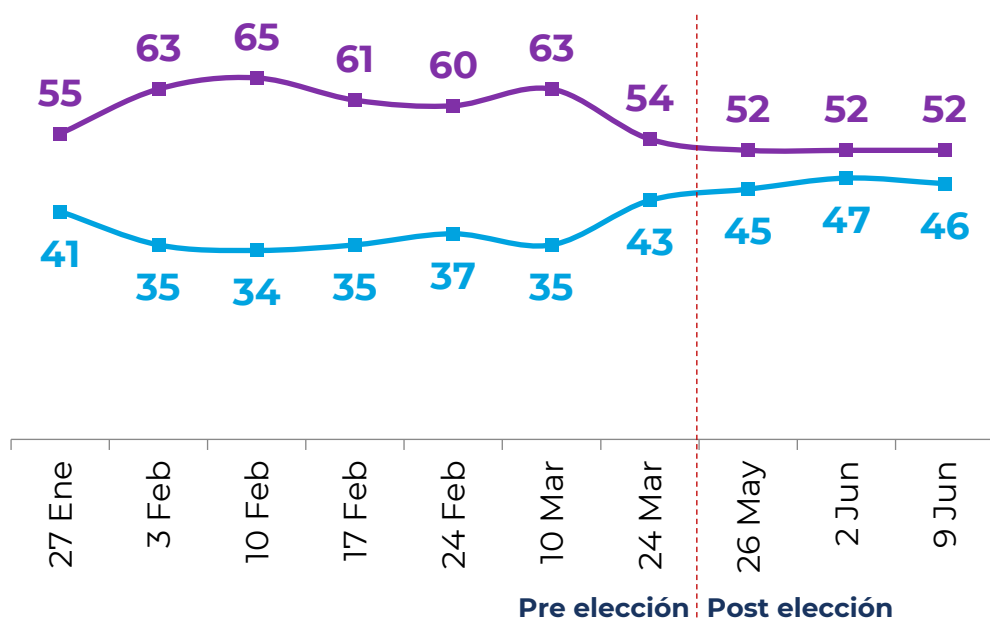


Confianza en órganos constitucionales

Usando una escala de 1 a 7 como en el colegio, donde 1 es “nada de confianza” y 7 es “muchísima confianza”, ¿Cuánta confianza tiene usted en...? %

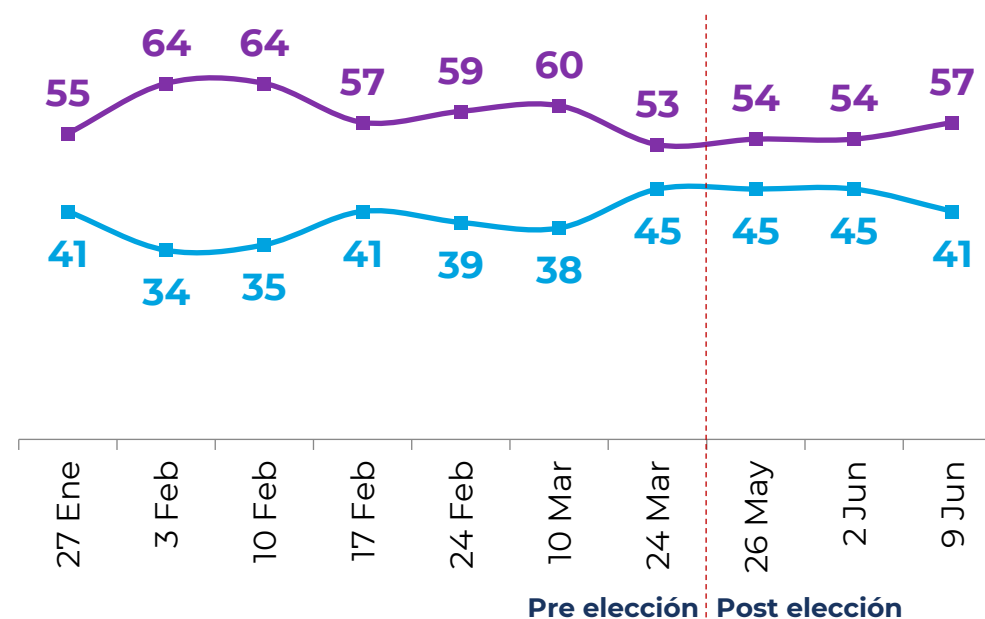
El rol de los expertos en el nuevo proceso Constituyente

—■ Notas 5 a 7 —■ Notas 1 a 4



Que el nuevo Consejo Constitucional logrará proponerle a Chile una constitución que sea votada a favor

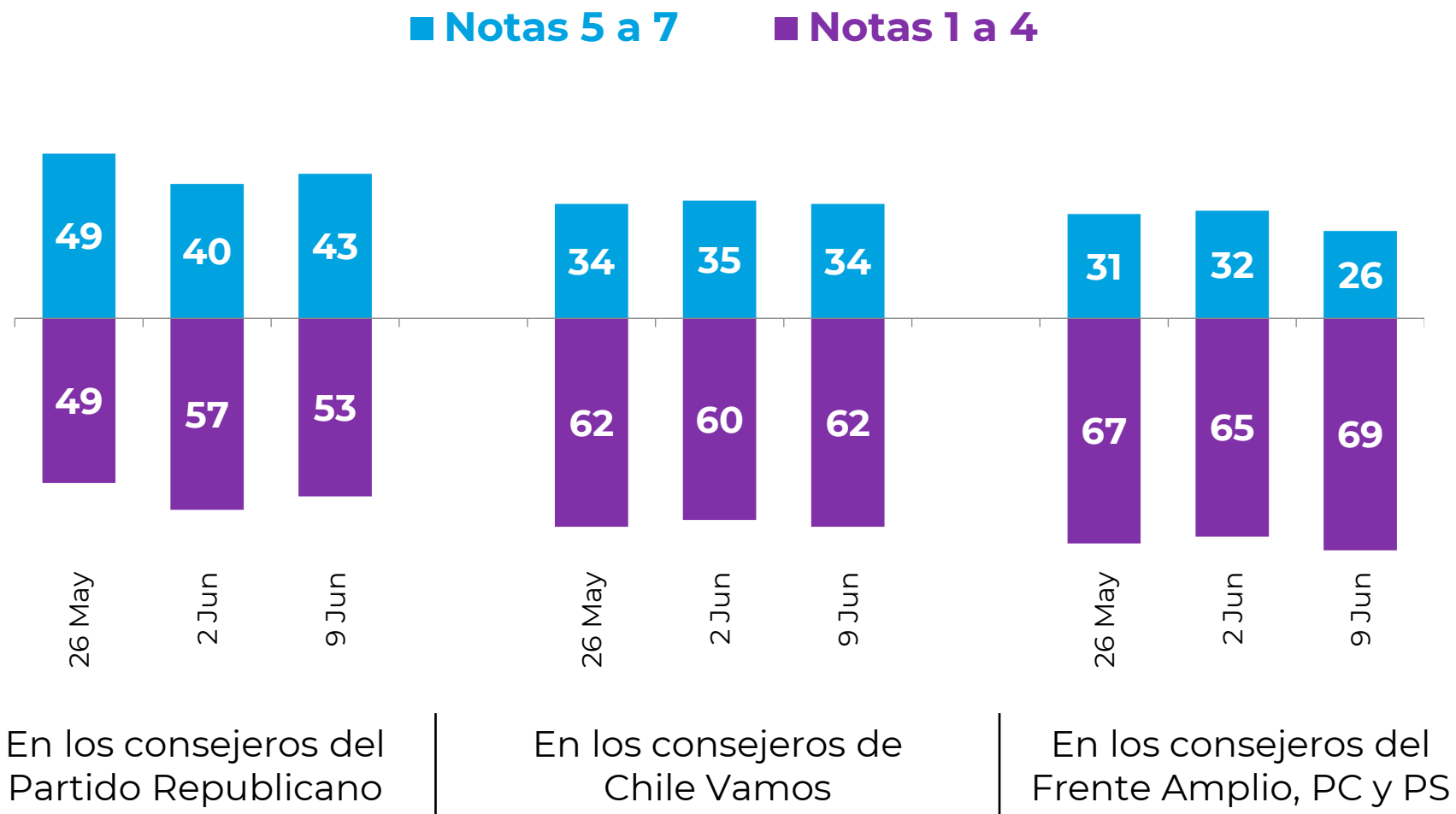
—■ Notas 5 a 7 —■ Notas 1 a 4



*El 100% de cada medición se completa con la alternativa “No sabe, no responde”.

Confianza en Consejeros

Usando una escala de 1 a 7 como en el colegio, donde 1 es “nada de confianza” y 7 es “muchísima confianza”, ¿Cuánta confianza tiene usted en...? %



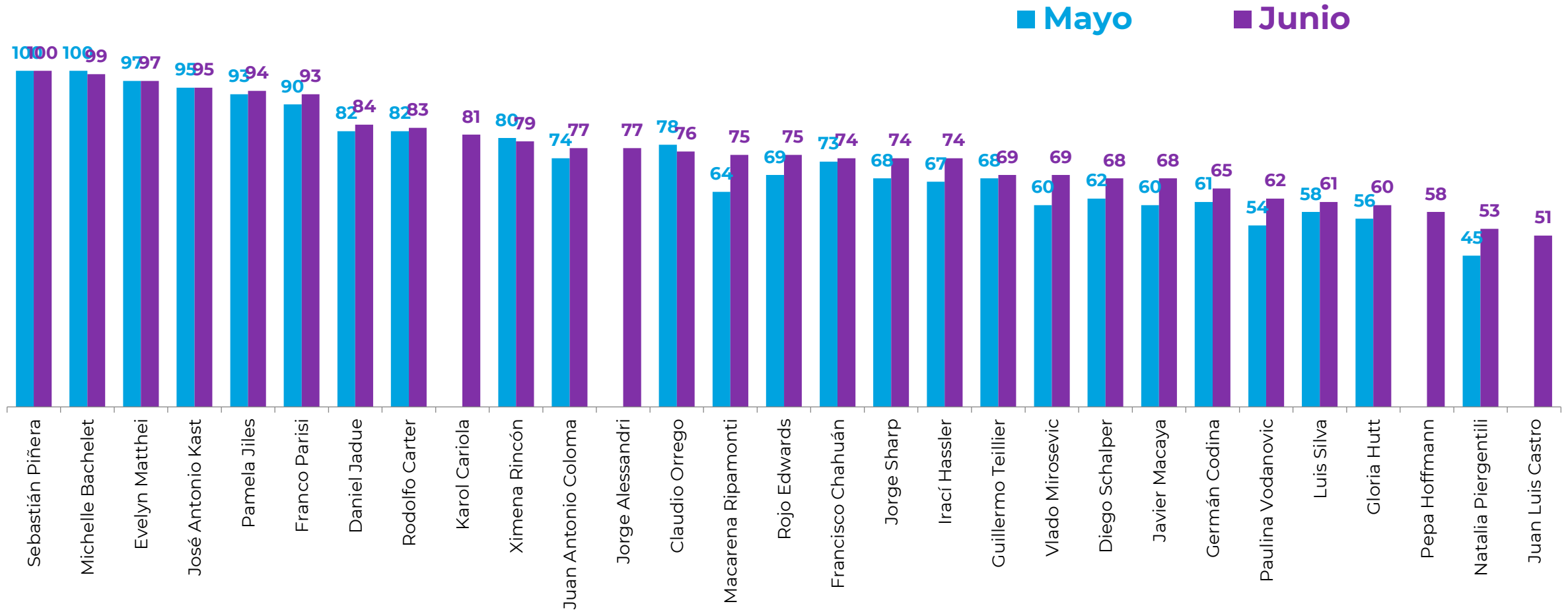
*El 100% de cada medición se completa con la alternativa “No sabe, no responde”.



Figuras políticas

Conocimiento de Figuras políticas

¿Usted conoce o ha oído hablar de...?
% Que sí conoce



Conocimiento de Figuras políticas

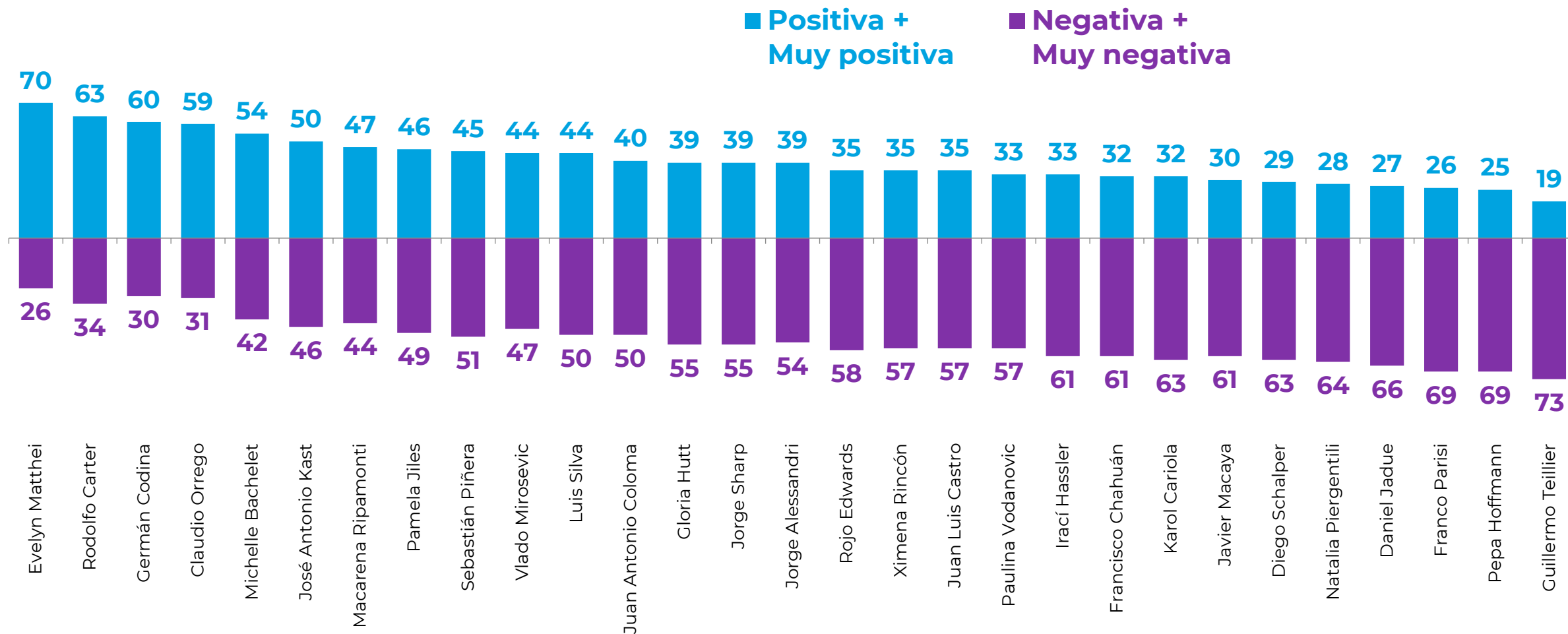
¿Usted conoce o ha oído hablar de...?

% Que sí conoce

	Prom 2018	Prom 2019	Prom 2020	2021							2022							2023									
				Ene	Feb	Mar	Abr	May	Jun	Jul	Abr	May	Jun	Jul	Ago	Sept	Oct	Nov	Dic	Ene	Feb	Mar	Abr	May	Jun		
S. Piñera											100	99	98	100	99	97	99	100	99	100	100	98	98	100	100		
M. Bachelet	99	98	97	96	96	97	95				99	98	97		99	97	98	98	99	99	98	99	99	100	99		
E. Matthei	95	92	90	93	89	87	90	92	92		94	91	90	97	96	95	94	97	97	96	97	94	95	97	97		
J. A. Kast	84	81	81	82	77	79	78	82	81	80	92	91	90	94	94	95	91	94	95	92	93	91	90	95	95		
P. Jiles		87	88	90	89	89	91	94	93	89	95	92	92	97	96	96	94	97	95	96	94	96	96	93	94		
F. Parisi		77	75	75	72	72			76	71				92		85	92	91	89	91	88	85	90	93			
D. Jadue	63	65	71	78	73	75	79	77	83	85	86	85	81	87	88	88	83	89	85	82	82	84	78	82	84		
R. Carter		41	54	57	52						53	57	59	63	67	68	63	69	72	65	70	68	70	82	83		
K. Cariola		57									73	69	69	75		80	76	83	79	78		77	71		81		
X. Rincón	74	71	71	70	71	71	73	75	77		78	75	72	81	82	87	84	80	82	79	83	78	77	80	79		
J. A. Coloma																						70	64	74	77		
J. Alessandri																									77		
C. Orrego		61			59							71	69	76	77	76	76	75	78	78	76	73	68	78	76		
M. Ripamonti											44	44	40			50	46					53	43	64	75	↑	
R. Edwards											61	60	59										58	69	75	↑	
F. Chahuán				67							66	66	62		70	74	70		72	69	71			73	74		
J. Sharp	57	59	65		56					62	60	58	54	60	65	69						62	56	68	74	↑	
I. Hassler											43	45	43	51	53	54	50	53	54	52	48	53	48	67	74	↑	
G. Teillier		57	57											64	68	66	68	66	62	66	60	55	68	69			
V. Mirósevic	34	34	32													35	51	51	48	49	44	43	60	69	↑		
D. Schalper			36												64			61	61	57			62	68	↑		
J. Macaya											41	43	40		43	52	50	50	54	50	49	46	40	60	68	↑	
G. Codina		27	42	39	34							44	45	46	52	48	42	51	57	50	52	52	45	61	65		
P. Vodanovic													33		38	44	40	43	45	43	49	44	40	54	62	↑	
L. Silva																								58	61		
G. Hutt	43	55	60	59	54	61	55	53	54	54											43			56	60		
P. Hoffmann																									58		
N. Piergentili															17	24	20				26	29	25	20	45	53	↑
J.L. Castro																									51		

Imagen de Figuras políticas

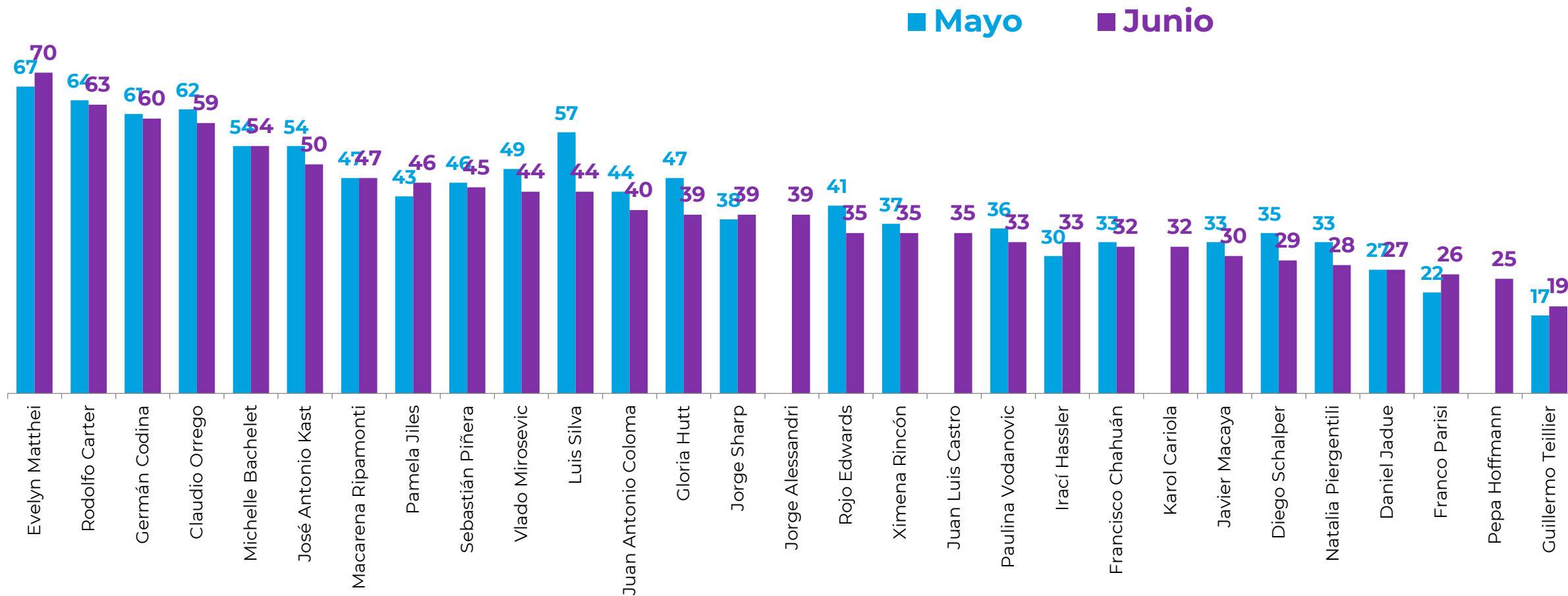
Independiente de su posición política, ¿Ud. tiene una imagen muy positiva, positiva, negativa, o muy negativa de...? %



Casos: En base a conocimiento de cada personaje político. Se grafican personajes con 30% o más de conocimiento. El 100% de cada personaje se completa con las categorías “Ni positiva ni negativa” y “No sabe, no responde”.

Imagen de Figuras políticas

Independiente de su posición política, ¿Ud. tiene una imagen muy positiva, positiva, negativa, o muy negativa de...?
% Positiva + Muy positiva



Casos: En base a conocimiento de cada personaje político. Se grafican personajes con 30% o más de conocimiento.

Imagen de Figuras políticas

Independiente de su posición política, ¿Ud. tiene una imagen muy positiva, positiva, negativa, muy negativa de...?

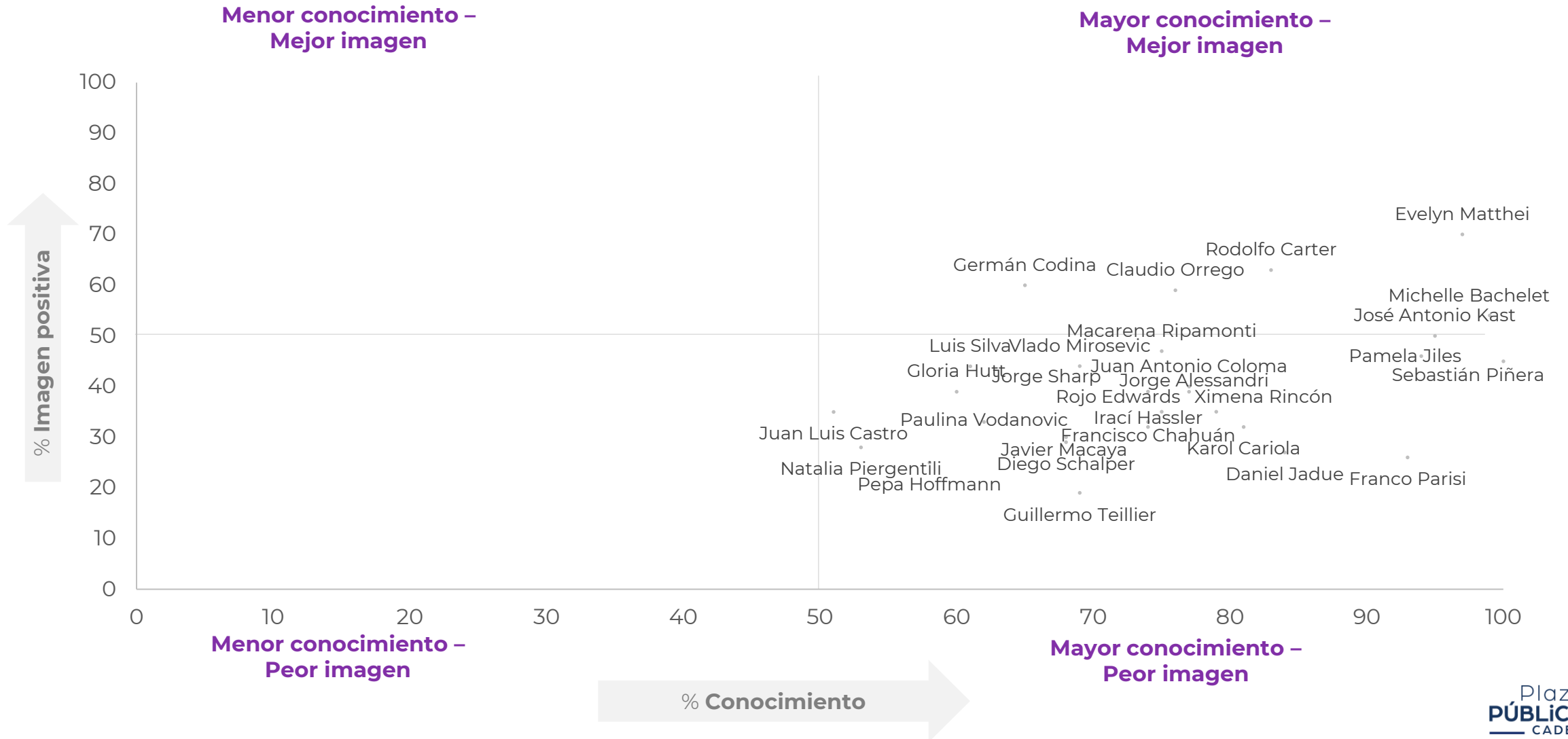
% Positiva + Muy positiva

	Prom 2018	Prom 2019	Prom 2020	2021							2022							2023							
				Ene	Feb	Mar	Abr	May	Jun	Jul	Abr	May	Jun	Jul	Ago	Sept	Oct	Nov	Dic	Ene	Feb	Mar	Abr	May	
E. Matthei	55	50	47	50	51	54	45	45	47		58	61	61	54	59	64	67	66	70	68	67	70	67	67	70
R. Carter			52	50	48						47	54	54	59	59	58	58	58	62	59	59	60	59	64	63
G. Codina			54									52	54	57	53	62	60	55	56	49	56	53	53	61	60
C. Orrego					40							58	61	62	57	63	61	58	59	55	55	55	61	62	59
M. Bachelet	44	48	42	43	44	42	43				55	53	57	56	50	53	54	54	50	48	50	56	50	54	54
J. A. Kast	37	34	26	27	26	29	26	22	25	28	43	44	39	42	41	38	43	45	49	43	49	45	46	54	50
M. Ripamonti											49	48	42			56	50					46	40	47	47
P. Jiles		38	58	58	57	54	58	53	43	41	49	49	53	50	45	43	47	47	47	54	56	46	51	43	46
S. Piñera											30	34	36	39	35	38	43	44	44	43	49	48	46	46	45
V. Mirósevíc																	29	40	38	34	34	33	38	49	44
L. Silva																								57	44
J. A. Coloma																						30	33	44	40
G. Hutt																					41			47	39
J. Sharp	53	48	43		36					38	37	38	37	39	40	36						32	31	38	39
J. Alessandri																									39
R. Edwards											30	29	28										29	41	35
X. Rincón	45	40	39	38	43	38	40	39	38		35	41	36	39	36	45	42	44	39	39	39	37	38	37	35
J.L. Castro																									35
P. Vodanovic																45	40	33	37	32	31	36	31	36	33
I. Hassler											37	35	37	41	43	39	35	32	28	26	29	28	24	30	33
F. Chahuán				35							37	36	33		32	35	33		30	32	30			33	32
K. Cariola		41									40	37	41	41		37	33	31	32	25		31	29		32
J. Macaya											30	28	29		29	42	38	29	29	24	29	26	32	33	30
D. Schalper																28			31	25	25			35	29
N. Piergentili																					27			33	28
D. Jadue	40	40	42	39	42	38	37	39	42	28	30	23	26	30	24	23	22	21	20	22	26	25	23	27	27
F. Parisi		36	35	34	37	31			33	31					34		41	39	38	35	38	34	36	22	26
P. Hoffmann																									25
G. Teillier		17	21												23	15	18	16	20	15	22	19	20	17	19



Conocimiento e Imagen de Personajes políticos

Junio 2023

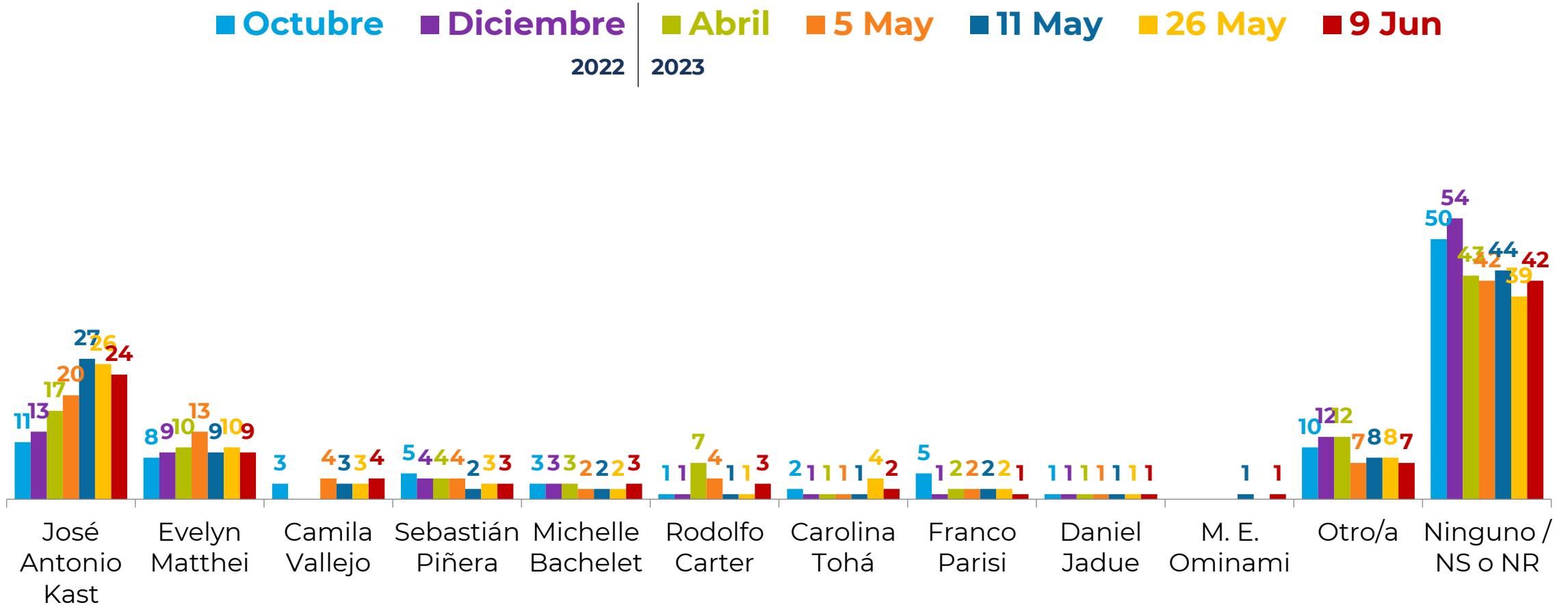




Economía y sociedad

Preferencia Presidencial. Espontánea.

Con excepción del Presidente Boric, ¿Me podría decir quién le gustaría que fuera el próximo presidente de Chile? %



Evaluación del País

Pensando en todos los aspectos políticos, económicos y sociales, ¿Ud. cree que el país va por un buen camino o por un mal camino? %



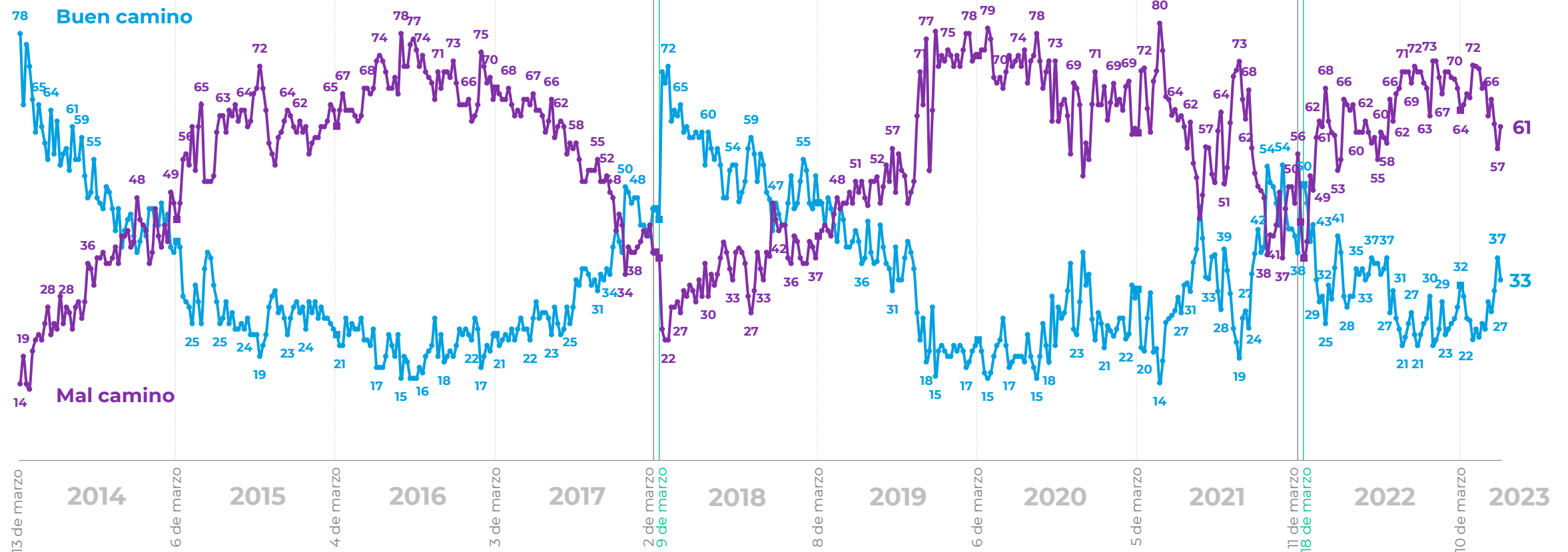
Michelle Bachelet



Sebastián Piñera



Gabriel Boric



*La diferencia para completar 100% corresponde a las respuestas "Ni por el bueno ni por el malo" y "No sabe, no responde"

Percepción de progreso económico

¿Ud. cree que en el momento actual la economía chilena está: progresando, estancada o en retroceso? %



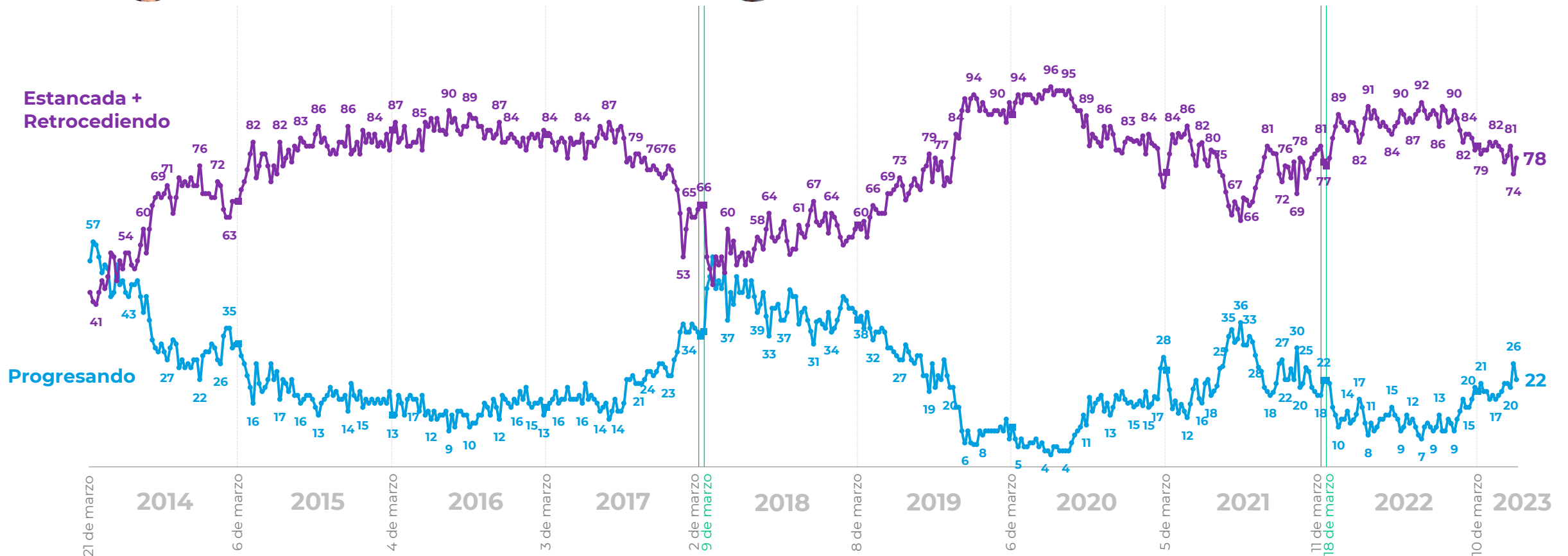
Michelle Bachelet



Sebastián Piñera



Gabriel Boric



*La diferencia para completar 100% corresponde a la respuesta "No sabe, no responde"

Expectativas futuro del país

En general, ¿Cómo se siente usted acerca del futuro del país? %



Michelle Bachelet



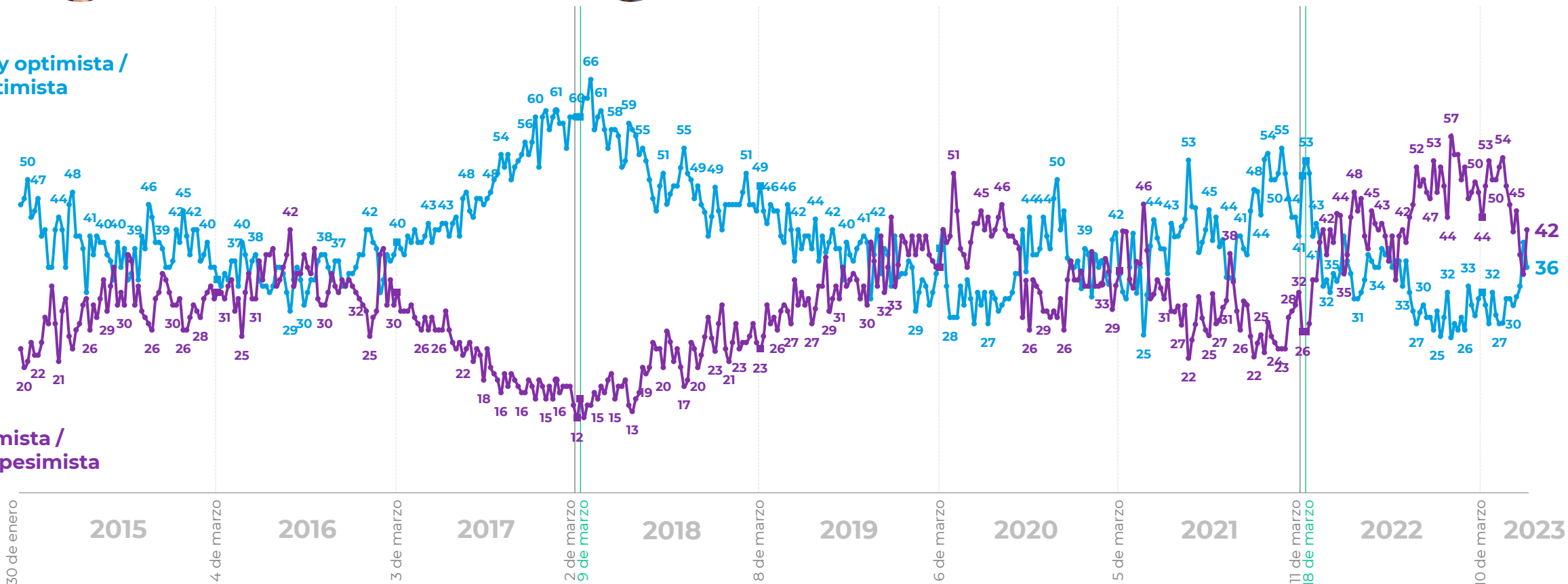
Sebastián Piñera



Gabriel Boric

Muy optimista / Optimista

Pesimista / Muy pesimista



*La diferencia para completar 100% corresponde a las respuestas "Ni optimista ni pesimista" y "No sabe, no responde"

Evaluación económica personal y familiar

¿Cómo calificaría usted la situación económica actual de usted y su familia? %



Michelle Bachelet

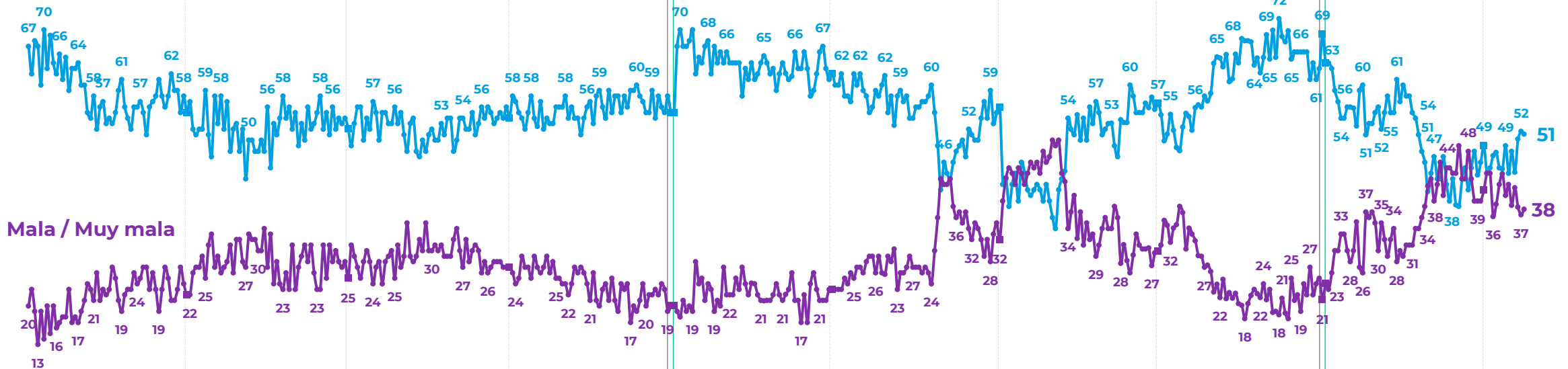


Sebastián Piñera



Gabriel Boric

Muy buena / Buena



Mala / Muy mala

13 de marzo 2014 6 de marzo 2015 4 de marzo 2016 3 de marzo 2017 2 de marzo 9 de marzo 2018 8 de marzo 2019 6 de marzo 2020 5 de marzo 2021 11 de marzo 18 de marzo 2022 10 de marzo 2023

*La diferencia para completar 100% corresponde a las respuestas "Ni buena ni mala" y "No sabe, no responde"

Percepción económica de las empresas

¿Cómo calificaría usted la situación económica actual de las empresas? %



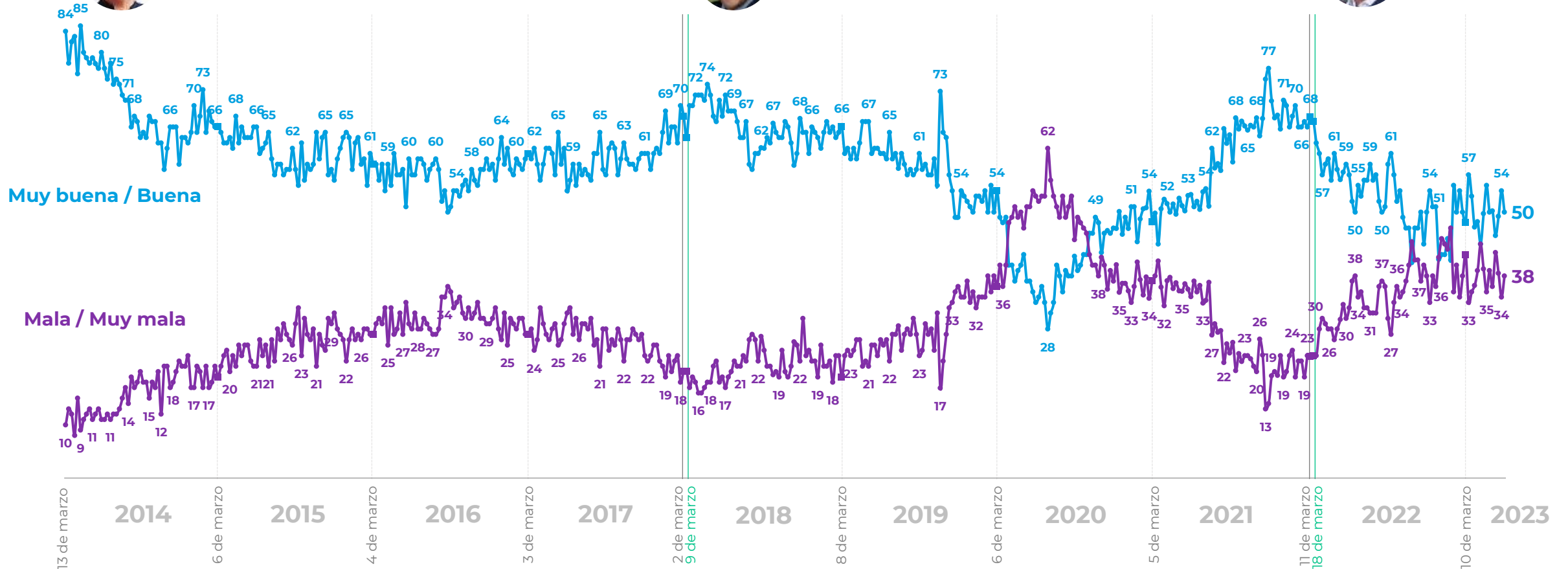
Michelle Bachelet



Sebastián Piñera



Gabriel Boric



*La diferencia para completar 100% corresponde a las respuestas "Ni buena ni mala" y "No sabe, no responde"

Expectativas de empleo

¿Cómo calificaría usted la situación actual del empleo en el país? %



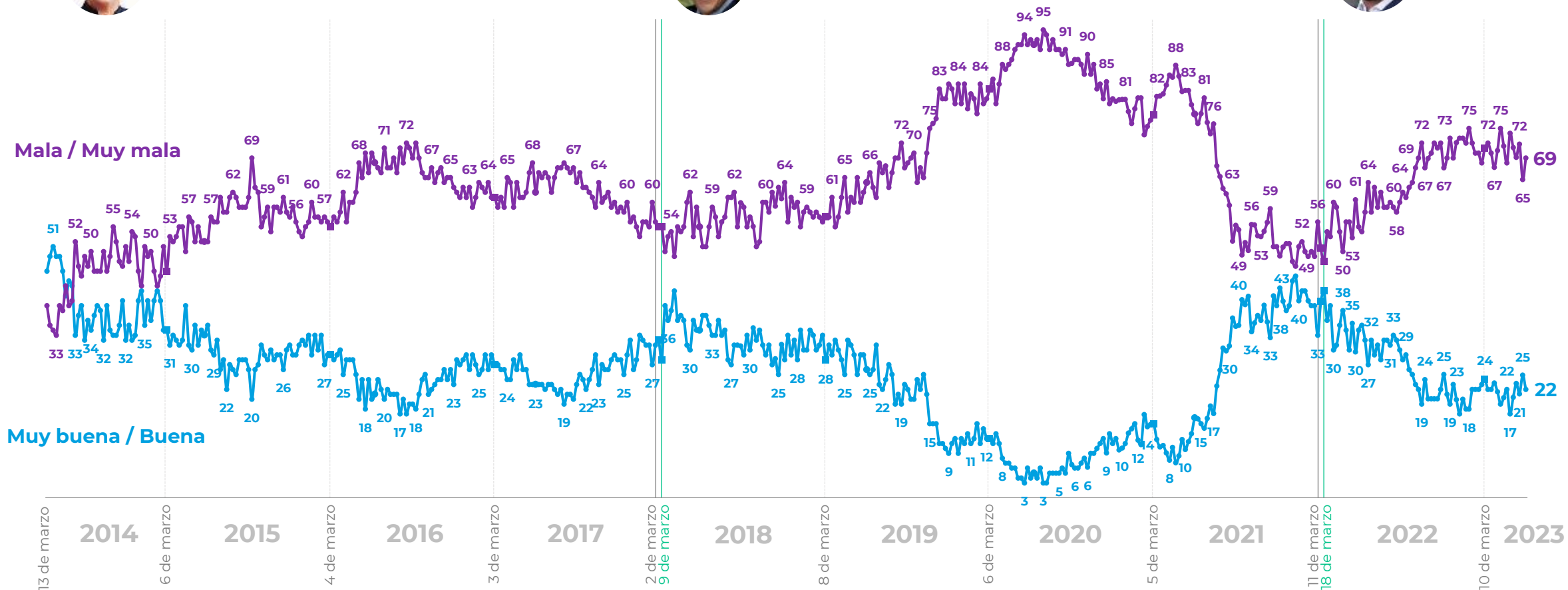
Michelle Bachelet



Sebastián Piñera



Gabriel Boric



*La diferencia para completar 100% corresponde a las respuestas "Ni buena ni mala" y "No sabe, no responde"

Expectativas de consumo

¿Cómo calificaría usted la situación económica de los consumidores para poder comprar bienes y servicios? %



Michelle Bachelet

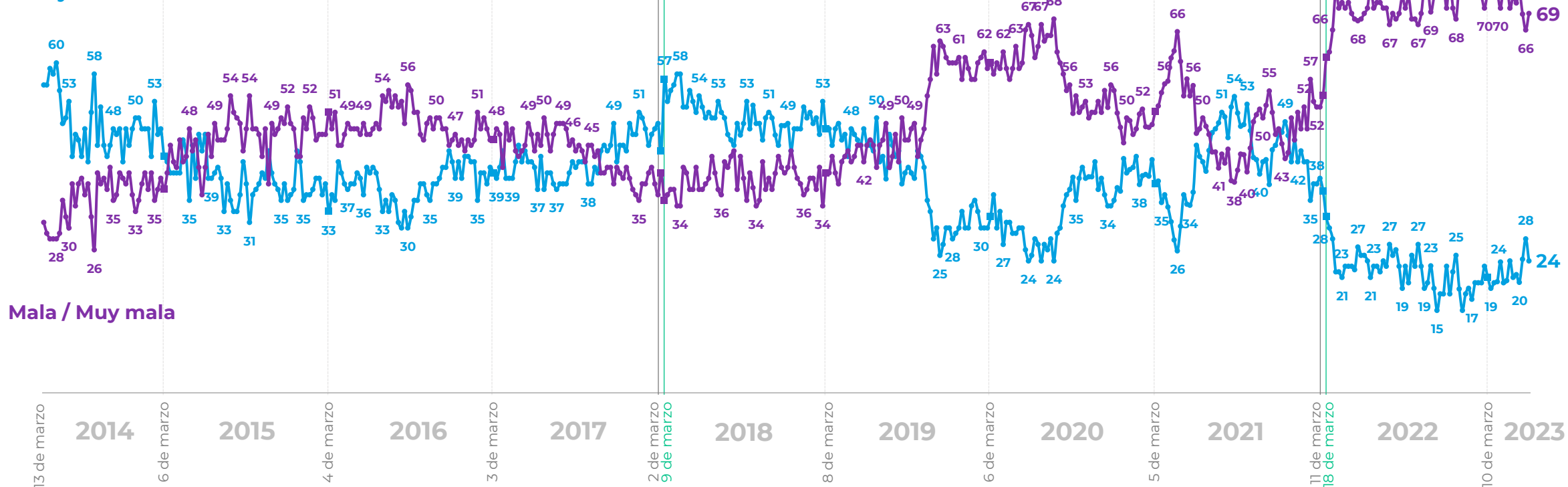


Sebastián Piñera



Gabriel Boric

Muy buena / Buena



Mala / Muy mala

*La diferencia para completar 100% corresponde a las respuestas "Ni buena ni mala" y "No sabe, no responde"

Todos los datos de Cadem y de Chile los puedes encontrar en

insight-chile.cl



Nueva de Lyon 145 Piso 2,
Providencia Santiago, Chile.
cadem@cadem.cl
+562 2438 6500

www.cadem.cl

Para mayor información y requerimientos:

Loreto Gómez
Gerenta de Consultoría
loreto.gomez@cadem.cl

WhatsApp +56 9 8240 2074