

ENCUESTA
N° 518

SEGUNDA SEMANA DE DICIEMBRE

Plaza
PÚBLICA
— CADEM



Metodología

_Técnica

Encuestas Telefónicas aplicadas a través de sistema Cati a celulares de prepago y postpago.

_Universo

Hombres y mujeres de 18 años o más, habitantes en las 16 regiones del país.

_Muestreo

Muestreo probabilístico con selección aleatoria de individuos y estratificado previamente por región.

_Muestra y cobertura semanal

704 casos. Margen de error de $\pm 3,7$ puntos porcentuales al 95% de confianza.

Se alcanzó una cobertura total de 187 comunas. El 90% de la muestra fue aplicada en población urbana y el 10% en población rural.

_Tasa de logro semanal

Para lograr los 704 casos efectivos se realizaron un total de 7.469 llamados, lo que representa una tasa de éxito del 9,4%.

_Ponderación

Los datos fueron ponderados a nivel de sujetos por zona, género y edad, obteniendo una muestra de representación nacional para el universo en estudio.

_Fecha de terreno

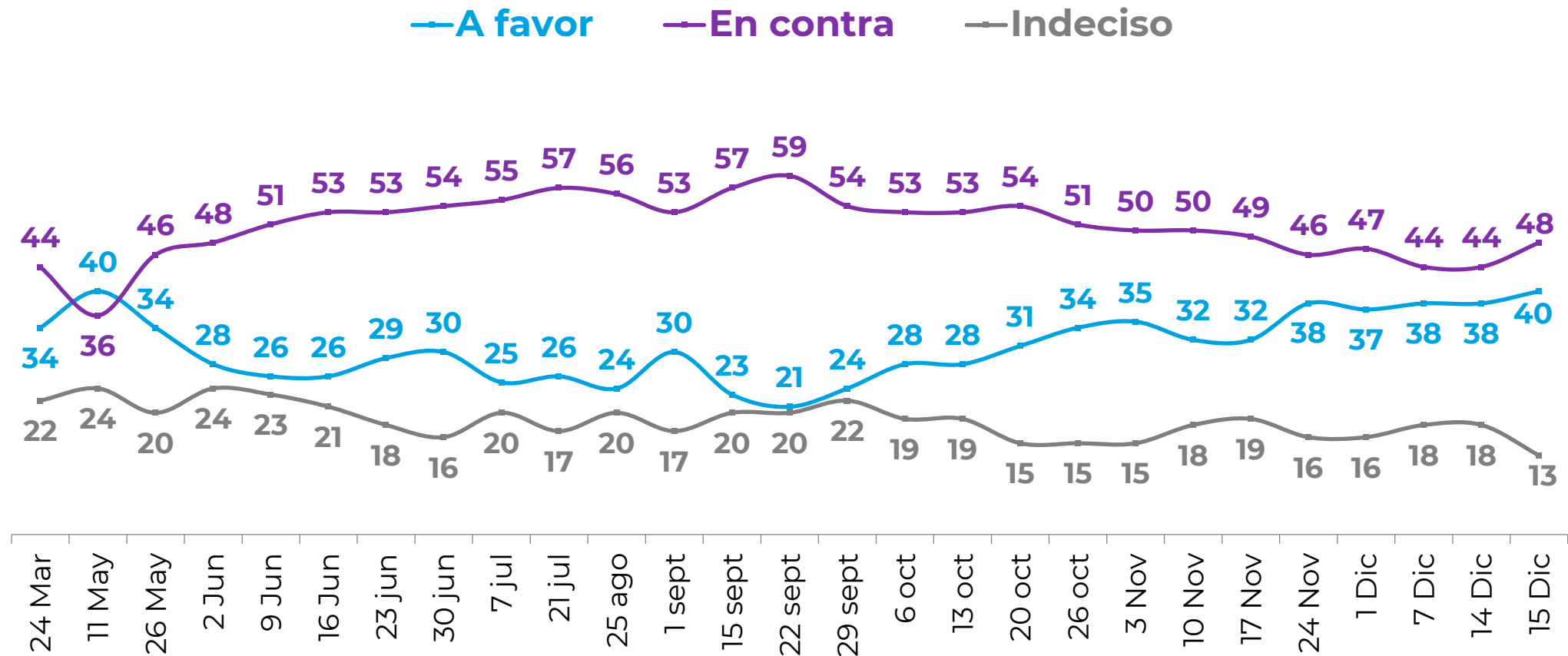
Miércoles 13 al viernes 15 de diciembre de 2023.



Plebiscito

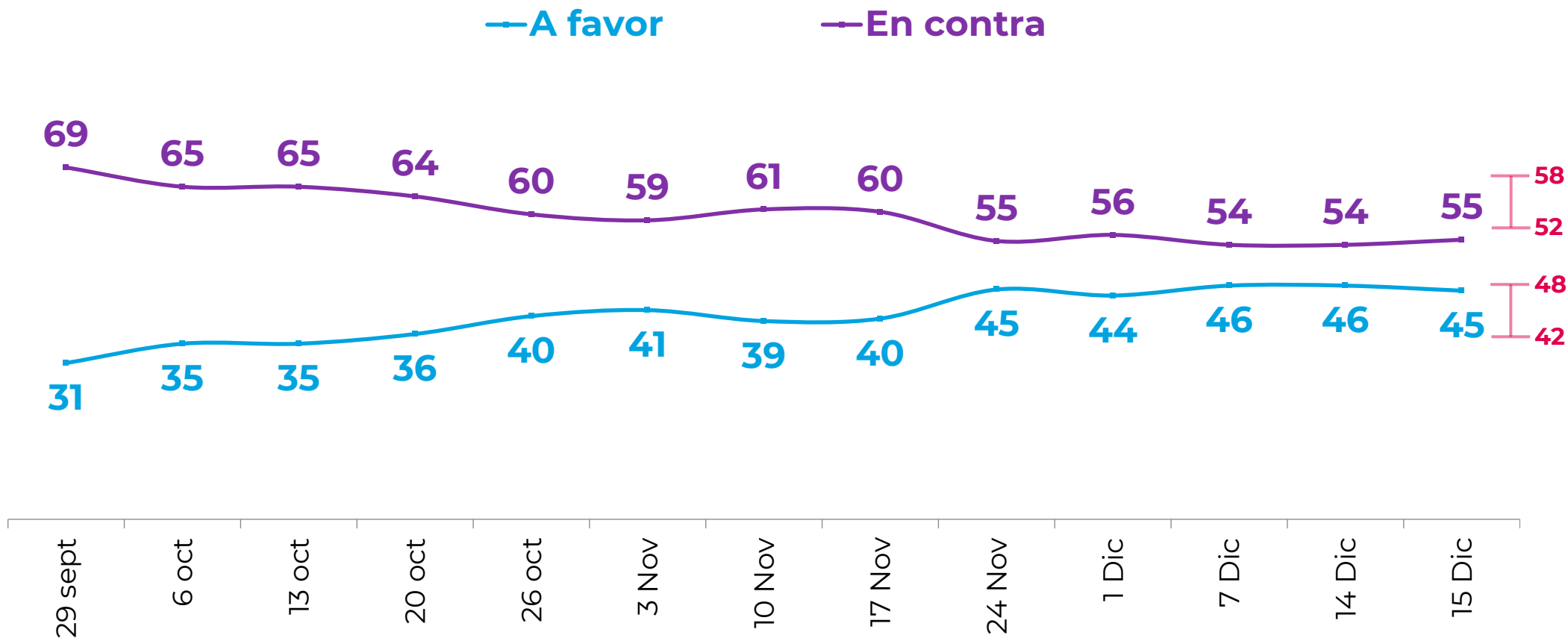
Elecciones en diciembre

Con la información que tiene disponible hasta ahora, ¿Usted votará a favor o en contra de la nueva constitución en las elecciones de diciembre de este año? %



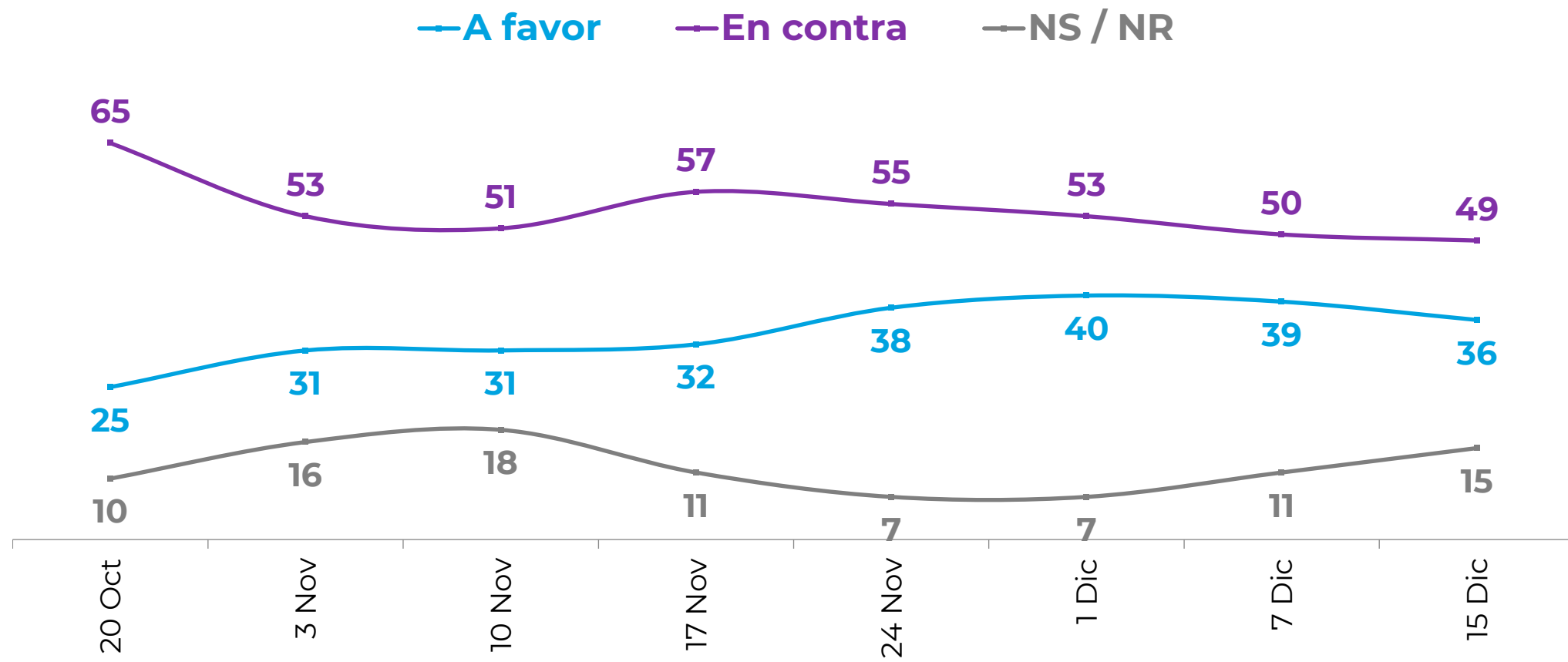
Elecciones en diciembre. Base 100 (entre quienes señalan preferencia)

Con la información que tiene disponible hasta ahora, ¿Usted votará a favor o en contra de la nueva constitución en las elecciones de diciembre de este año? %



Expectativas en plebiscito

Independiente de como usted va a votar, ¿**Usted cree** que en el plebiscito de diciembre va a ganar la opción...? %

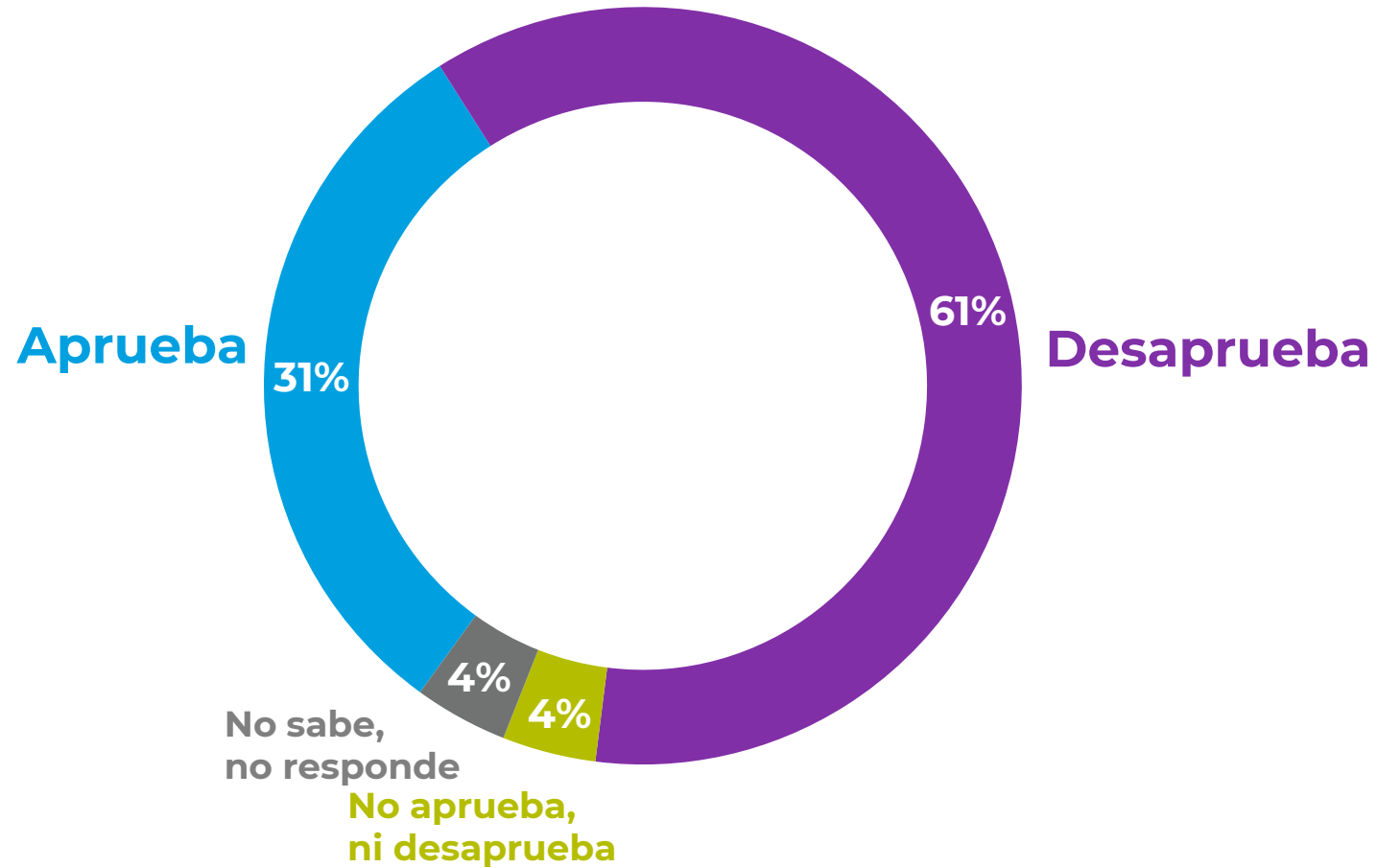




Presidente Gabriel Boric

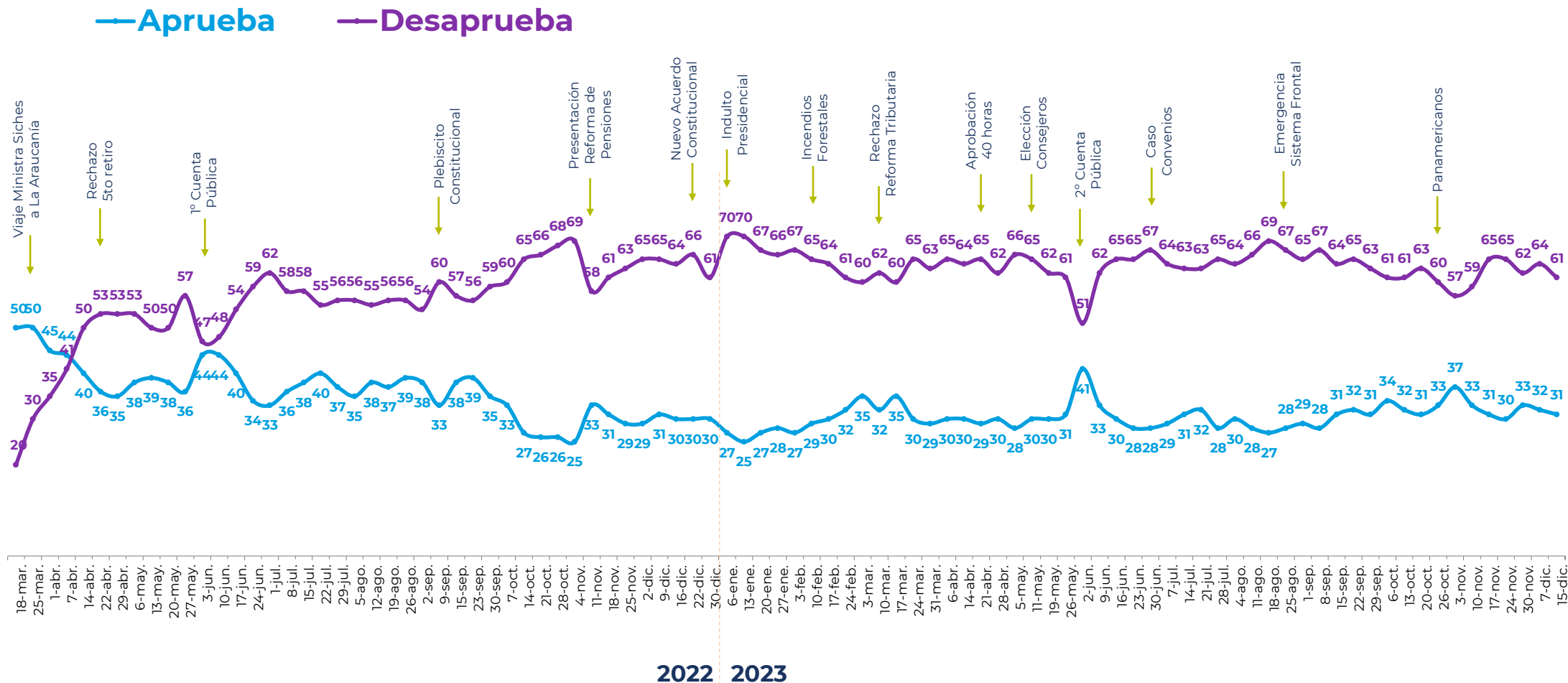
Aprobación Presidencial

Independiente de su posición política, ¿Usted aprueba o desaprueba la forma como **Gabriel Boric** está conduciendo su gobierno? %



Aprobación Presidencial

Independiente de su posición política, ¿Usted aprueba o desaprueba la forma como **Gabriel Boric** está conduciendo su gobierno? %



*Se omiten categorías “No aprueba ni desaprueba” y “No sabe, no responde”.

Histórico. Aprobación Presidencial



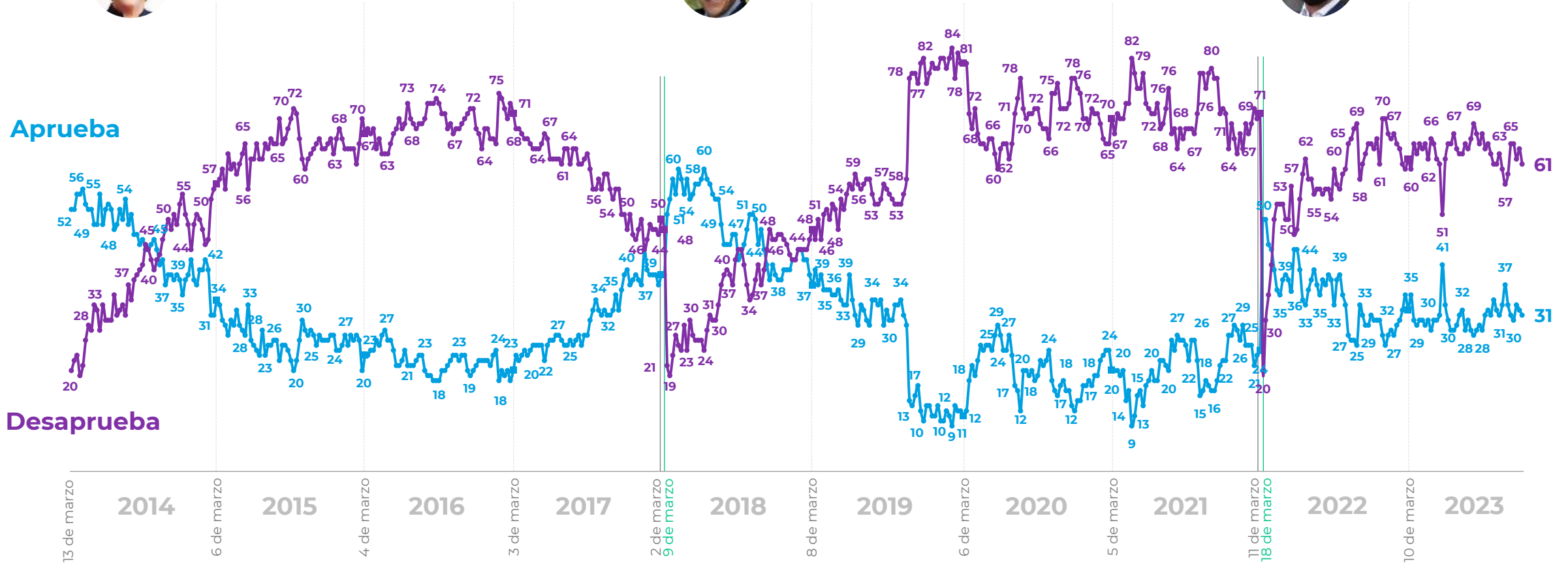
Michelle
Bachelet



Sebastián
Piñera



Gabriel
Boric



*Se omiten categorías “No aprueba ni desaprueba” y “No sabe, no responde”.

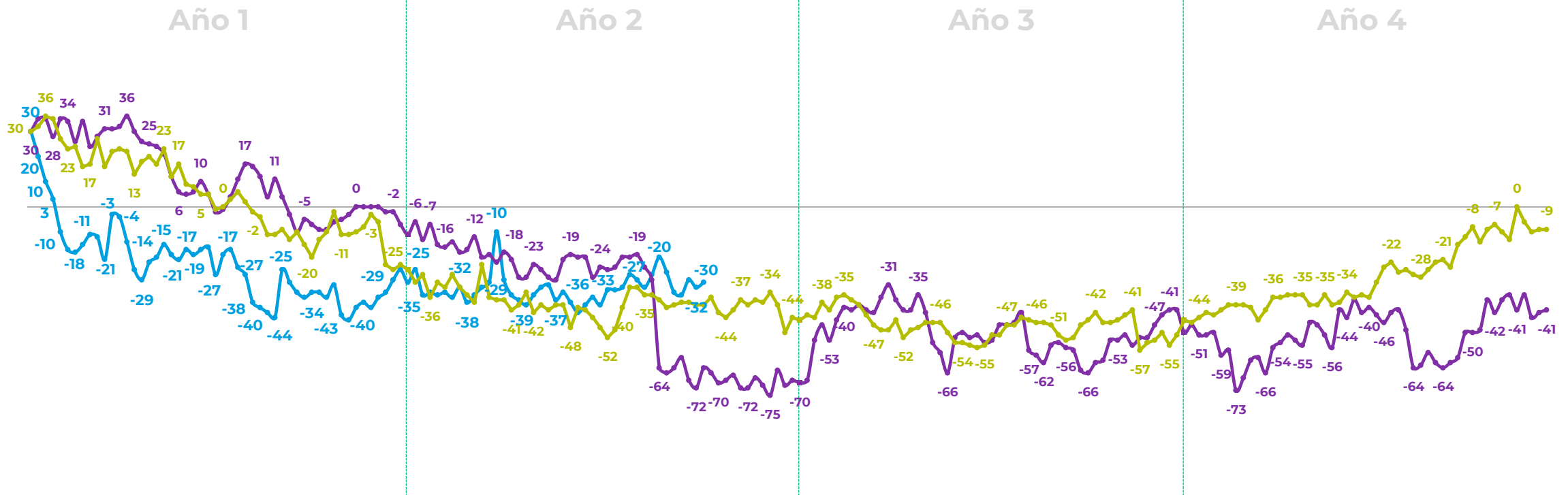
Neto de Aprobación Presidencial

(% aprobadores – desaprobadores)

— Neto aprobación Gabriel Boric

— Neto aprobación Sebastián Piñera

— Neto aprobación Michelle Bachelet



*Diferencia entre aprobadores y desaprobadores.

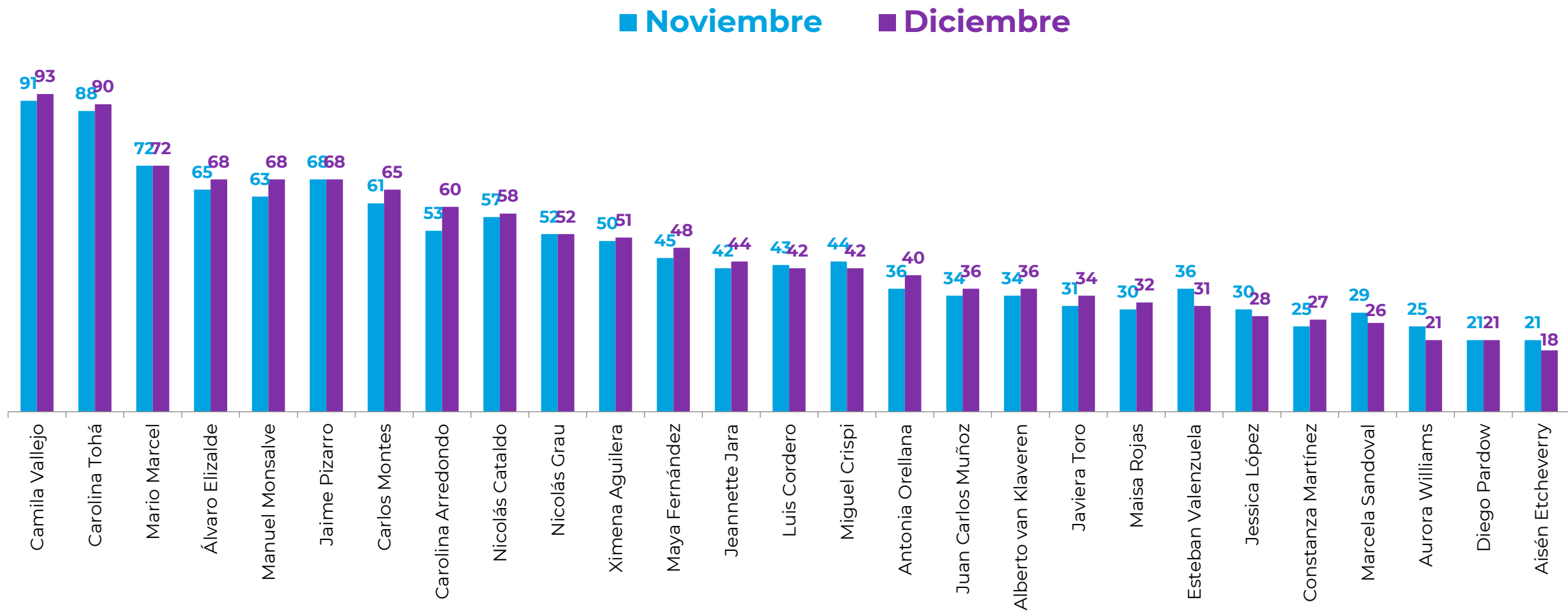


Gabinete

Conocimiento equipo de gobierno

¿Usted conoce o ha oído hablar de...?

% Que sí conoce



Conocimiento equipo de gobierno

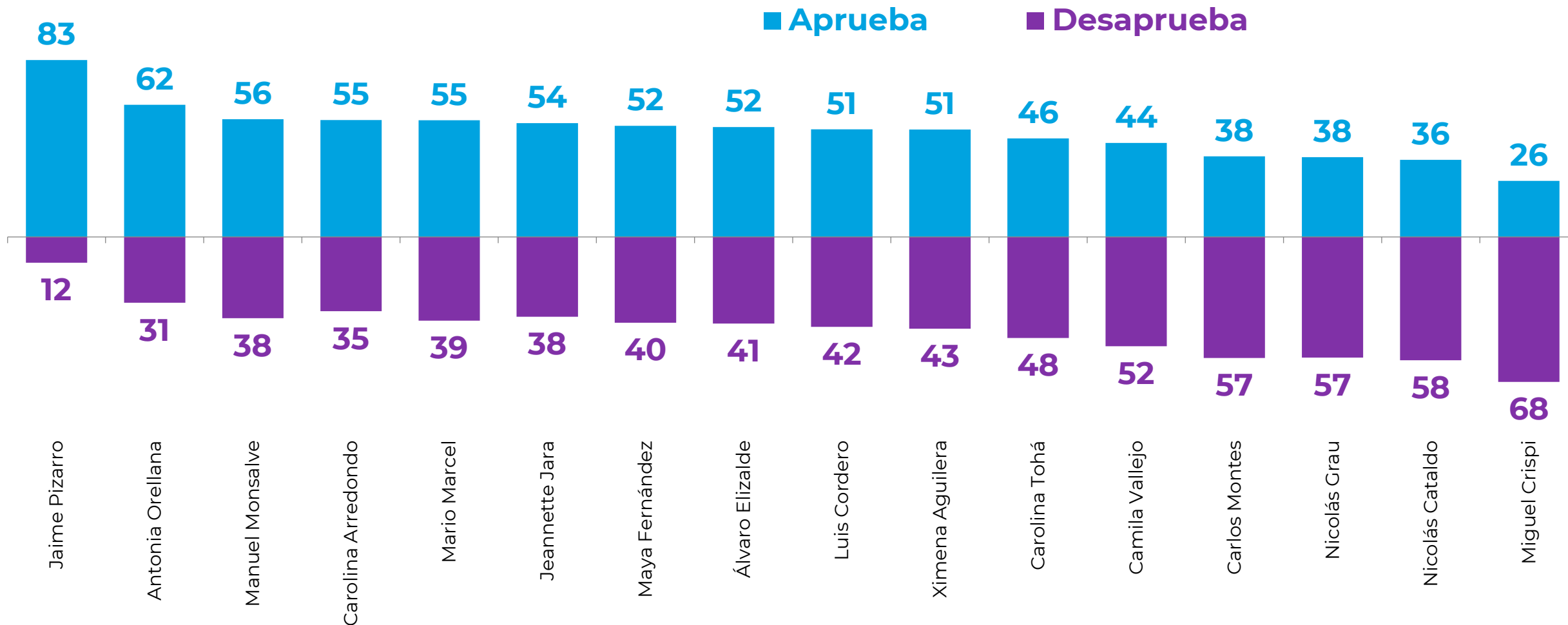
¿Usted conoce o ha oído hablar de...?

% Que sí conoce

	2022												2023											
	Ene	Mar	7 Abr	Abr	May	Jun	Jul	Ago	Sept	Oct	Nov	Dic	Ene	Feb	Mar	Abr	May	Jun	Jul	Ago	Sept	Oct	Nov	Dic
Camila Vallejo	93	92	94	93	89	93	95	96	95	94	94	94	94	93	90	92	90	92	91	92	93	89	91	93
Carolina Tohá									90	86	86	84	87	85	85	88	87	85	84	87	91	82	88	90
Mario Marcel	66	62	65	70	69	68	75	73	79	75	73	74	68	66	69	72	69	70	69	71	75	69	72	72
Álvaro Elizalde																	64	65	63	62	69	63	65	68
Manuel Monsalve				41		45	55	54	65	60	59	60	54	58	60	60	63	64	60	61	65	61	63	68
Jaime Pizarro																58	57	60	56	59	63	62	68	68
Carlos Montes	55	49		52	52	52	60	56	63	55	55	54	51	51	52	49	54	52	61	55	64	62	61	65
Carolina Arredondo																				60	62	57	53	60
Nicolás Cataldo																				49	54	53	57	58
Nicolás Grau	44	41	40	44	49	43	54	56	56	50	51	51	44	50	49	44	47	49	46	42	49	49	52	52
Ximena Aguilera									53	48	50	48	45	47	47	43	48	56	51	41	52	48	50	51
Maya Fernández	50	48	50	47	51	47	52	50	58	55	52	54	48	46	46	45	47	50	45	42	55	48	45	48
Jeannette Jara	24	25		31	34	26	36	37	40	36	38	37	35	35	36	40	40	40	43	38	44	43	42	44
Luis Cordero													30	26	29	33	33	33	34	33	40	42	43	42
Miguel Crispi																							44	42
Antonia Orellana	30	33	32	33	37	32	37	40	34	33	39	36	34	31	38	38	37	36	34	32	38	31	36	40
Juan Carlos Muñoz	24	22		32	34	26	34	34	29	29	32	33	33	31	31	31	28	32	35	30	30	35	34	36
Alberto van Klaveren																24	29	27	27	28	34	40	34	36
Javiera Toro	20	20		21	25	17	25	29	26	22	30	27	24	28	24	24	26	21	22	32	29	31	31	34
Maisa Rojas	30	27		25	31	30	34	31	30	25	30	27	32	28	30	28	28	27	22	22	29	32	30	32
Esteban Valenzuela	24	27		25	32	28	36	32	31	29	31	33	28	33	33	27	29	30	31	34	35	35	36	31
Jessica López																21	25	18	23	28	28	28	30	28
Constanza Martínez												26	21				24	23	26	23	26	22	25	27
Marcela Sandoval																				27	27	31	29	26
Aurora Williams																				21	24	24	25	21
Diego Pardow									29	25	23	23	19	19	21	19	19	20	22	18	23	20	21	21
Aisés Etcheverry																17	20	20	16	16	17	17	21	18

Evaluación equipo de gobierno

Independiente de su posición política, ¿Usted aprueba o desaprueba la forma en cómo los siguientes ministros/as y subsecretarios están desarrollando su labor? %

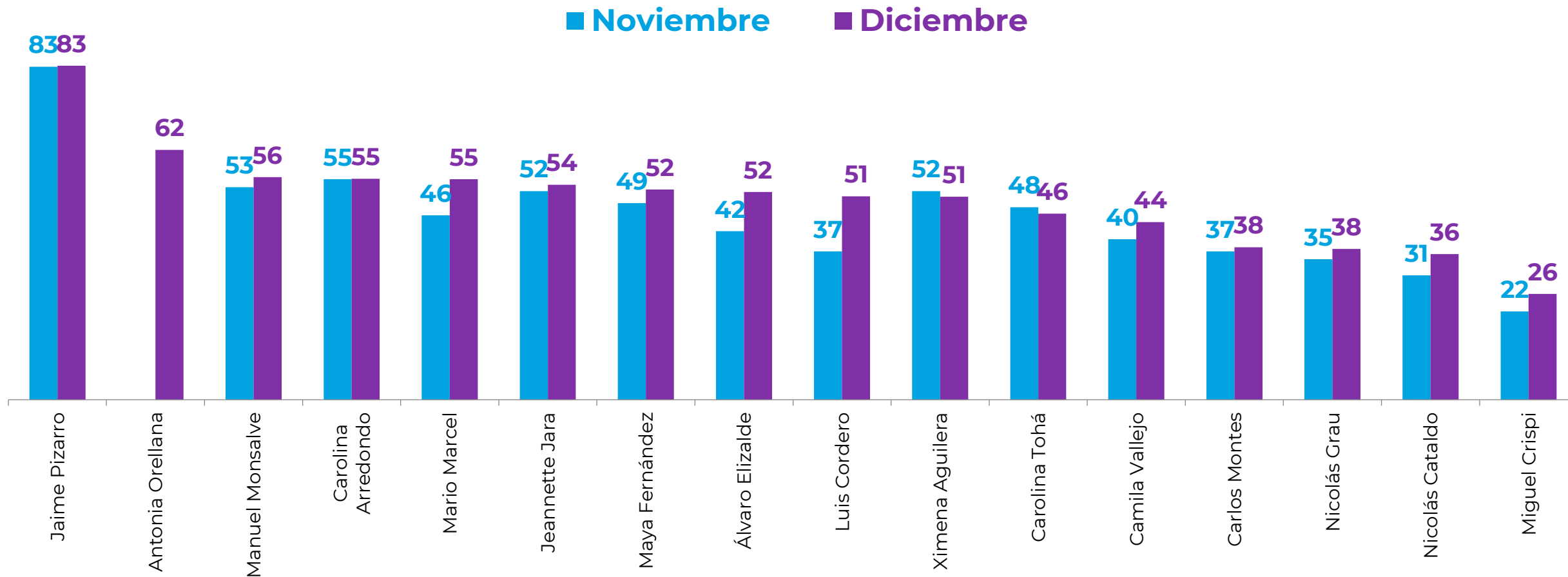


Casos: En base a conocimiento de cada ministro/a. Se grafican ministros con 40% o más de conocimiento. El 100% de cada ministro/a se completa con las categorías "Ni aprueba ni desaprueba" y "No sabe, no responde".

Evaluación equipo de gobierno

Independiente de su posición política, ¿Usted aprueba o desaprueba la forma en cómo los siguientes ministros/as y subsecretarios están desarrollando su labor?

% **Aprueba**



Casos: En base a conocimiento de cada ministro/a. Se grafican ministros con 40% o más de conocimiento.

Evaluación equipo de gobierno

Independiente de su posición política, ¿Usted aprueba o desaprueba la forma en cómo los siguientes ministros/as y subsecretarios están desarrollando su labor?

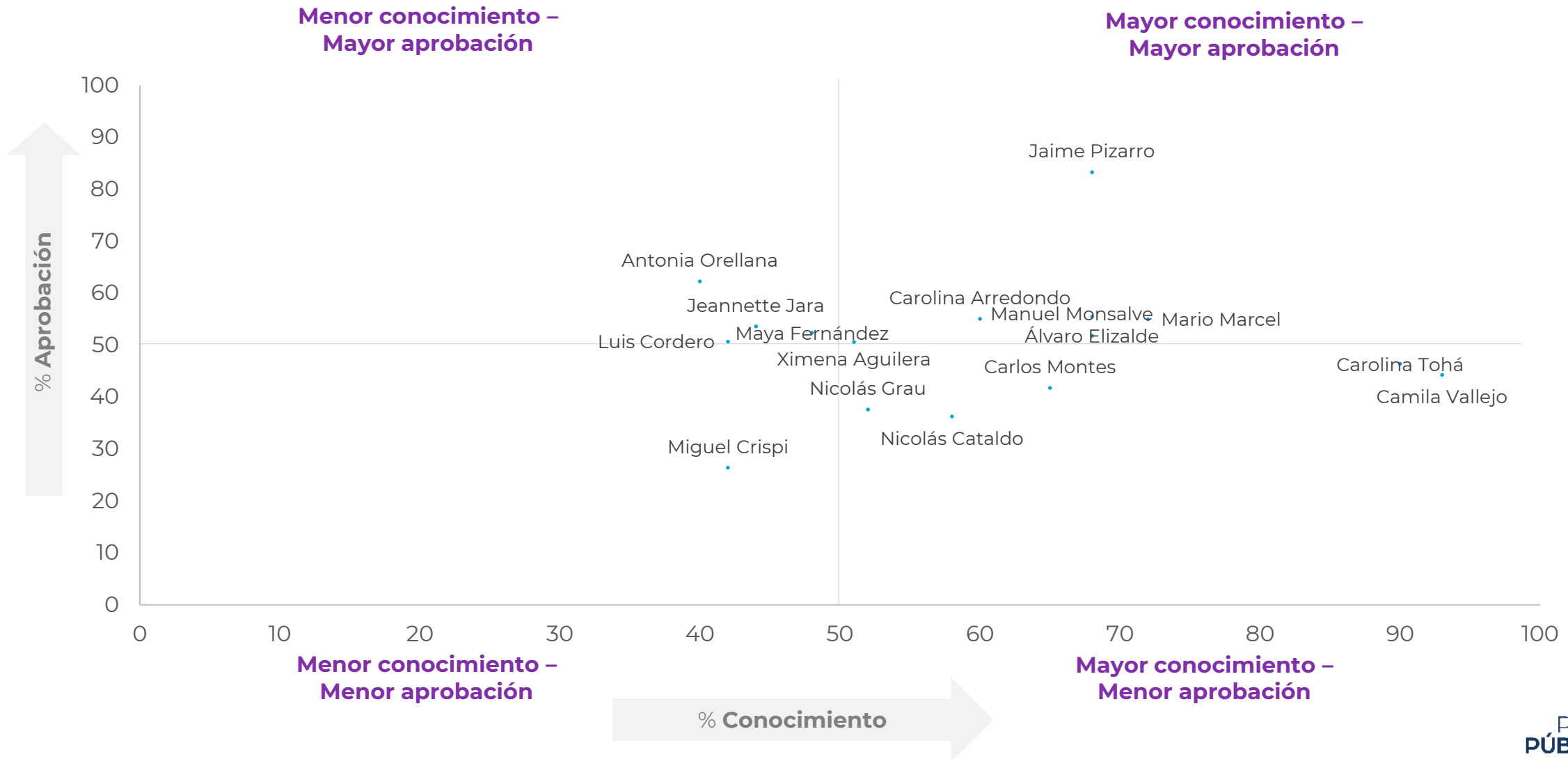
% Aprueba

	2022											2023													
	Mar	7 Abr	Abr	May	Jun	Jul	Ago	Sept	Oct	Nov	Dic	Ene	Feb	Mar	Abr	May	Jun	Jul	Ago	Sept	Oct	Nov		Dic	
Jaime Pizarro															70	72	73	73	76	76	73	83	83		
Antonia Orellana							53																	62	
Manuel Monsalve			54		59	58	60	71	66	66	63	63	61	59	53	64	59	57	60	59	60	53	56		
Carolina Arredondo																			53	50	58	55	55		
Mario Marcel	71	70	62	65	61	63	62	68	63	61	58	57	62	58	55	57	55	53	53	52	54	46	55	↑	
Jeannette Jara								65							57	66	65	54		54	52	52	54		
Maya Fernández	55	56	55	55	49	48	59	57	51	44	50	49	52	56	51	59	49	52	53	54	55	49	52		
Álvaro Elizalde																60	57	54	58	54	54	42	52	↑	
Luis Cordero																				57	51	37	51	↑	
Ximena Aguilera								59	64	61	60	65	62	64	58	63	47	52	60	51	52	52	51		
Carolina Tohá								45	56	63	58	55	57	59	42	50	50	52	54	56	53	48	46		
Camila Vallejo	55	57	49	53	49	55	52	59	55	47	48	43	44	47	44	47	48	41	43	44	44	40	44		
Carlos Montes	59		57	58	54	55	62	63	60	58	58	57	57	55	44	61	55	45	50	47	43	37	38		
Nicolás Grau	61	60	54	54	48	46	43	42	39	36	47	38	42	48	39	47	46	44	43	43	43	35	38		
Nicolás Cataldo																			43	41	46	31	36	↑	
Miguel Crispi																						22	26		

Casos: En base a conocimiento de cada ministro/a. Se grafican ministros con 40% o más de conocimiento.

Conocimiento y Aprobación de Ministros/as

Diciembre 2023





Economía y sociedad

Evaluación del País

Pensando en todos los aspectos políticos, económicos y sociales, ¿Ud. cree que el país va por un buen camino o por un mal camino? %



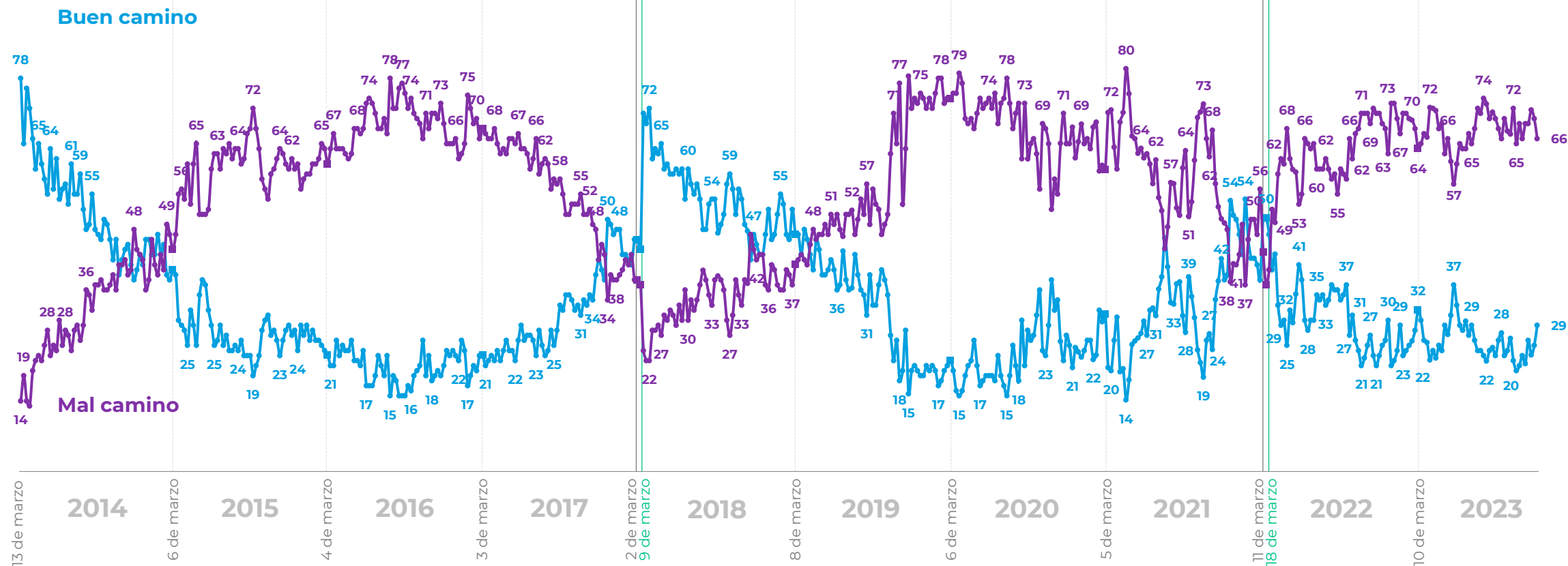
Michelle Bachelet



Sebastián Piñera



Gabriel Boric



*La diferencia para completar 100% corresponde a las respuestas "Ni por el bueno ni por el malo" y "No sabe, no responde"

Percepción de progreso económico

¿Ud. cree que en el momento actual la economía chilena está: progresando, estancada o en retroceso? %



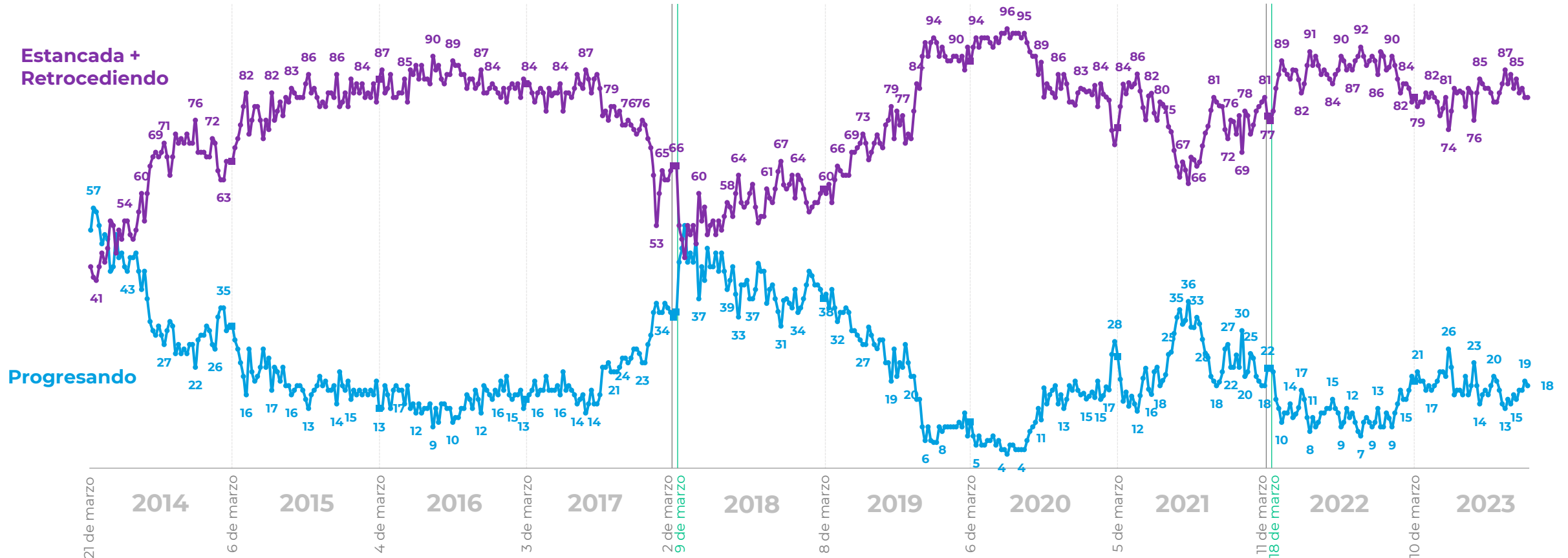
Michelle Bachelet



Sebastián Piñera



Gabriel Boric



*La diferencia para completar 100% corresponde a la respuesta "No sabe, no responde"

Expectativas futuro del país

En general, ¿Cómo se siente usted acerca del futuro del país? %



Michelle Bachelet



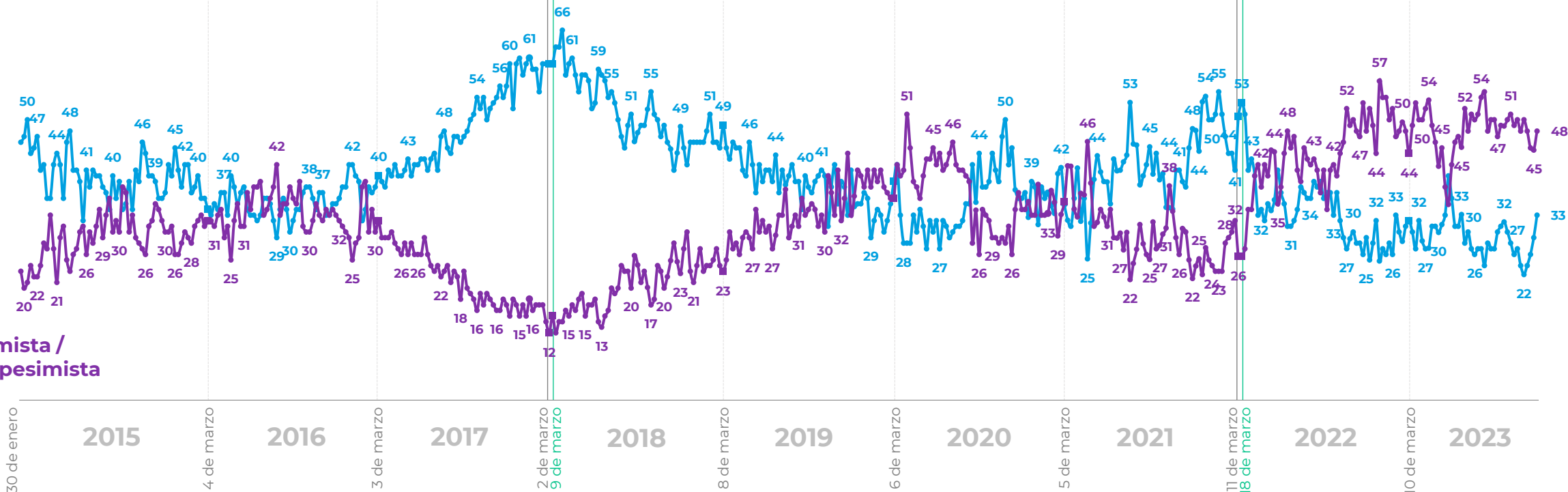
Sebastián Piñera



Gabriel Boric

Muy optimista / Optimista

Pesimista / Muy pesimista



*La diferencia para completar 100% corresponde a las respuestas "Ni optimista ni pesimista" y "No sabe, no responde"

Evaluación económica personal y familiar

¿Cómo calificaría usted la situación económica actual de usted y su familia? %



Michelle Bachelet

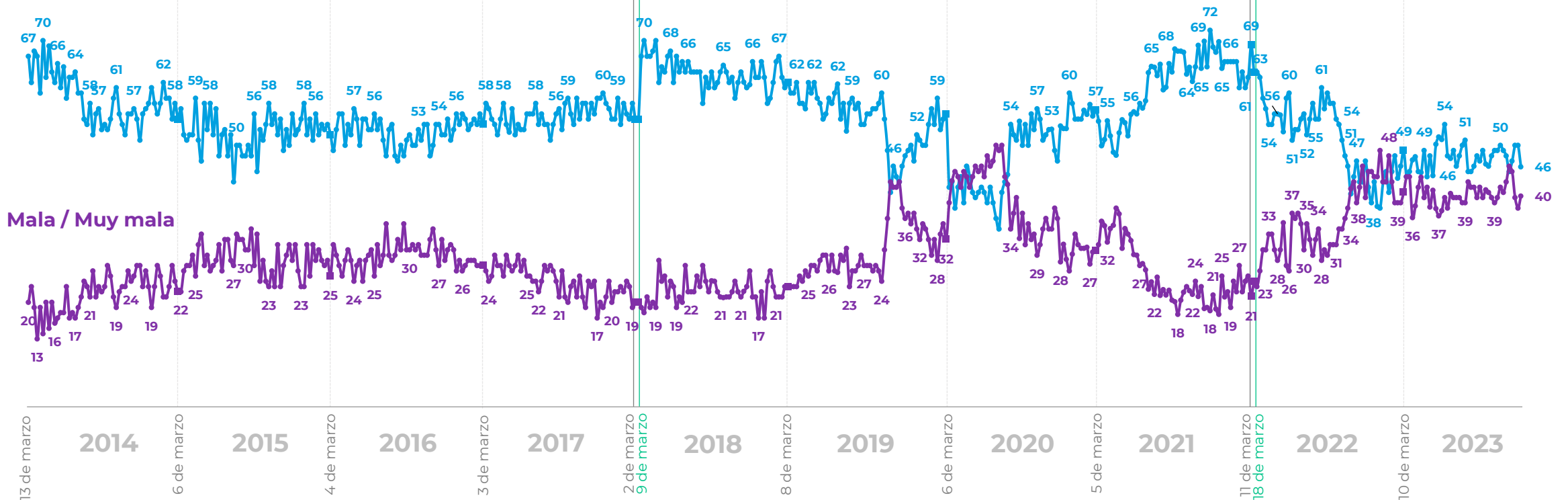


Sebastián Piñera



Gabriel Boric

Muy buena / Buena



*La diferencia para completar 100% corresponde a las respuestas "Ni buena ni mala" y "No sabe, no responde"

Percepción económica de las empresas

¿Cómo calificaría usted la situación económica actual de las empresas? %



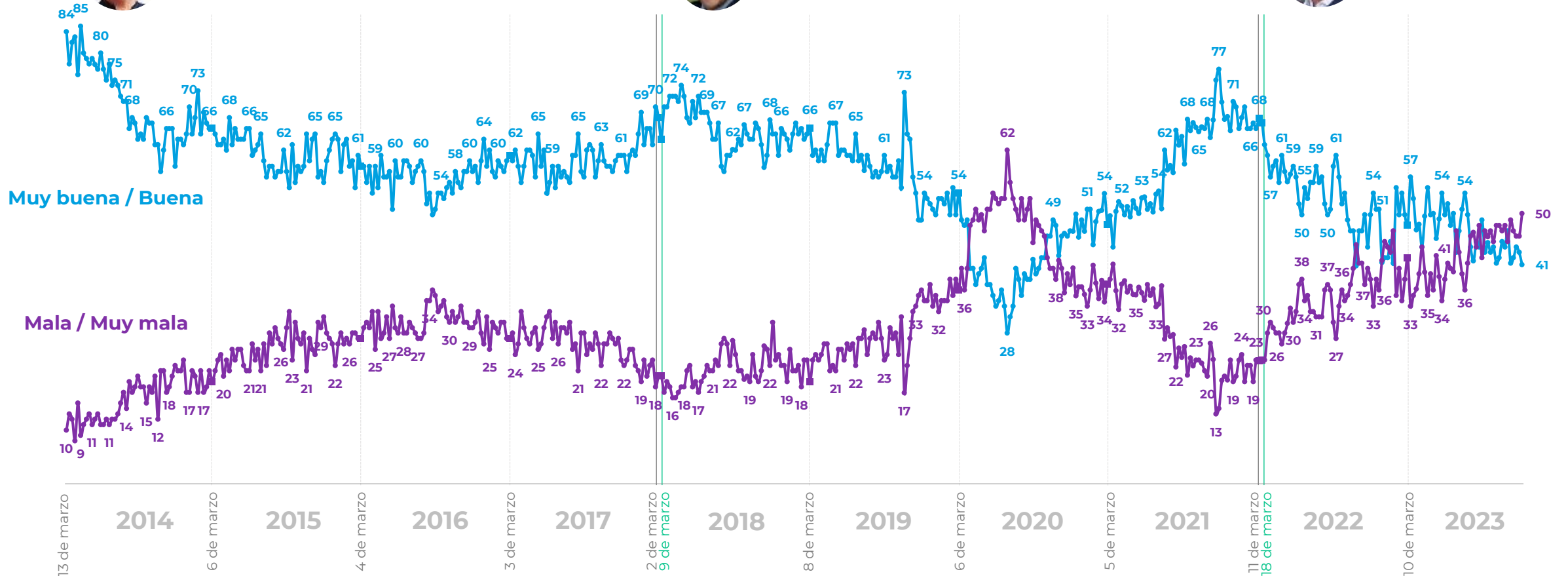
Michelle Bachelet



Sebastián Piñera



Gabriel Boric



*La diferencia para completar 100% corresponde a las respuestas "Ni buena ni mala" y "No sabe, no responde"

Expectativas de empleo

¿Cómo calificaría usted la situación actual del empleo en el país? %



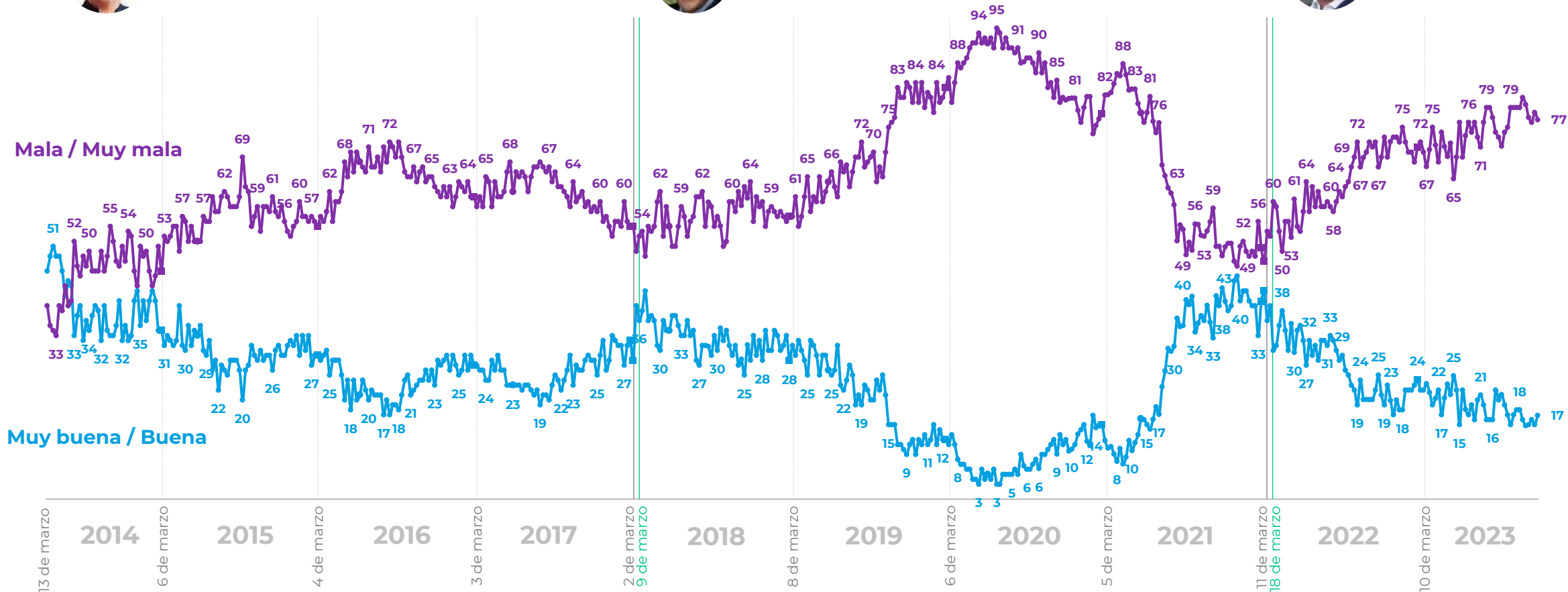
Michelle Bachelet



Sebastián Piñera



Gabriel Boric



*La diferencia para completar 100% corresponde a las respuestas "Ni buena ni mala" y "No sabe, no responde"

Expectativas de consumo

¿Cómo calificaría usted la situación económica de los consumidores para poder comprar bienes y servicios? %



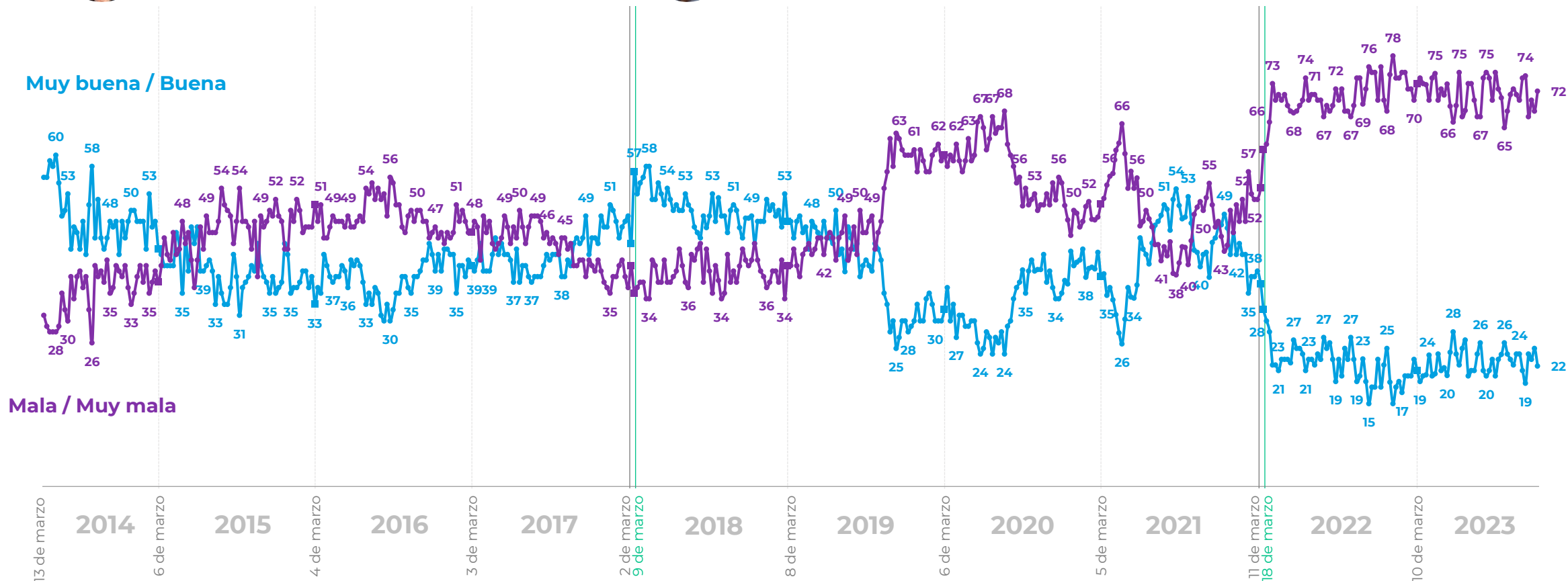
Michelle Bachelet



Sebastián Piñera



Gabriel Boric



*La diferencia para completar 100% corresponde a las respuestas "Ni buena ni mala" y "No sabe, no responde"

Plaza
PÚBLICA
CADEM



Nueva de Lyon 145 Piso 2,
Providencia Santiago, Chile.
cadem@cadem.cl
+562 2438 6500

www.cadem.cl