

ENCUESTA  
**N°522**

SEGUNDA SEMANA DE ENERO

Plaza  
**PÚBLICA**  
— CADEM



# Metodología

## **\_Técnica**

Encuestas Telefónicas aplicadas a través de sistema Cati a celulares de prepago y postpago.

## **\_Universo**

Hombres y mujeres de 18 años o más, habitantes en las 16 regiones del país.

## **\_Muestreo**

Muestreo probabilístico con selección aleatoria de individuos y estratificado previamente por región.

## **\_Muestra y cobertura semanal**

703 casos. Margen de error de  $\pm 3,7$  puntos porcentuales al 95% de confianza.

Se alcanzó una cobertura total de 176 comunas. El 90% de la muestra fue aplicada en población urbana y el 10% en población rural.

## **\_Tasa de logro semanal**

Para lograr los 703 casos efectivos se realizaron un total de 8.210 llamados, lo que representa una tasa de éxito del 8,6%.

## **\_Ponderación**

Los datos fueron ponderados a nivel de sujetos por zona, género y edad, obteniendo una muestra de representación nacional para el universo en estudio.

## **\_Fecha de terreno**

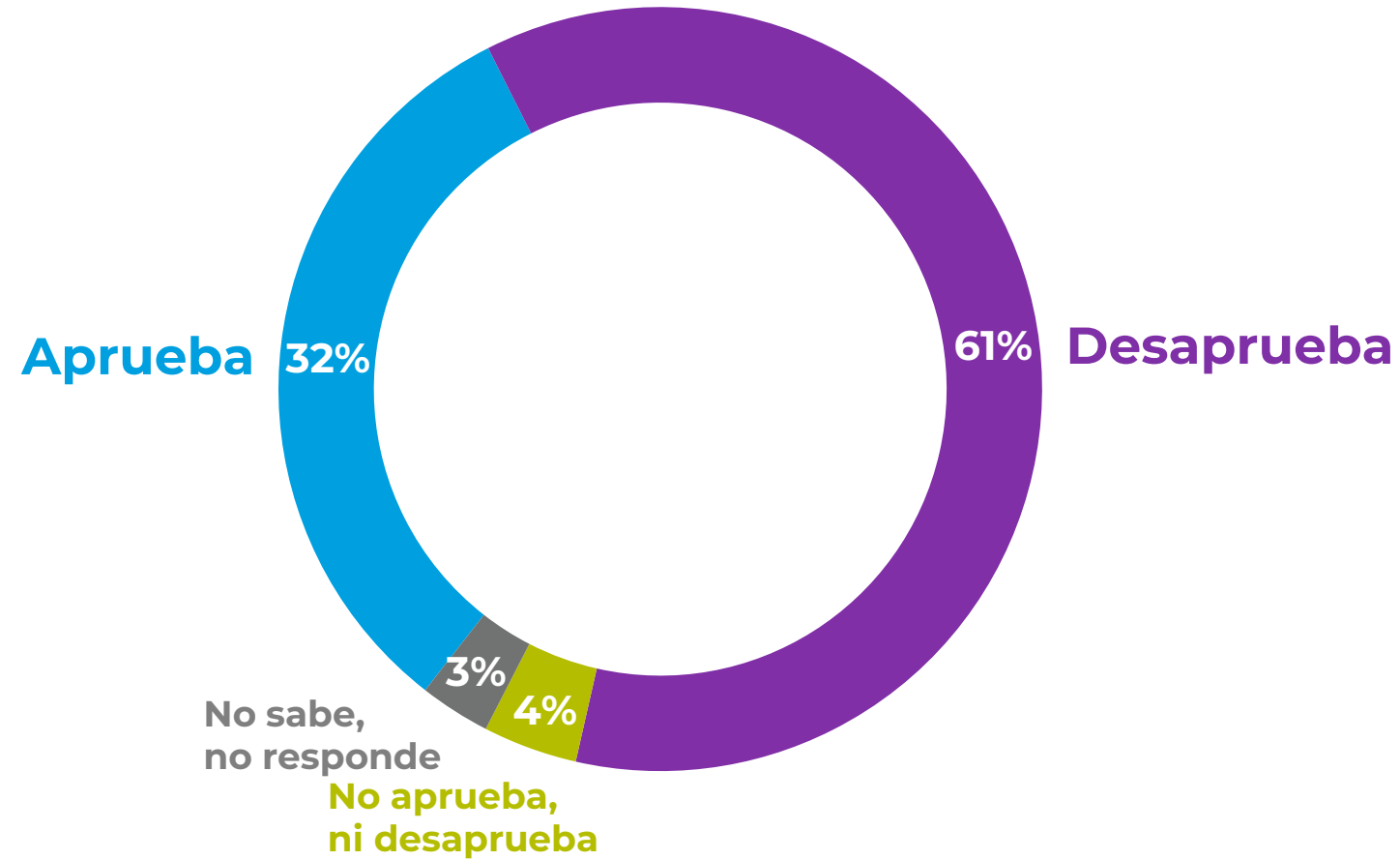
Miércoles 10 al viernes 12 de enero de 2024.



**Presidente  
Gabriel Boric**

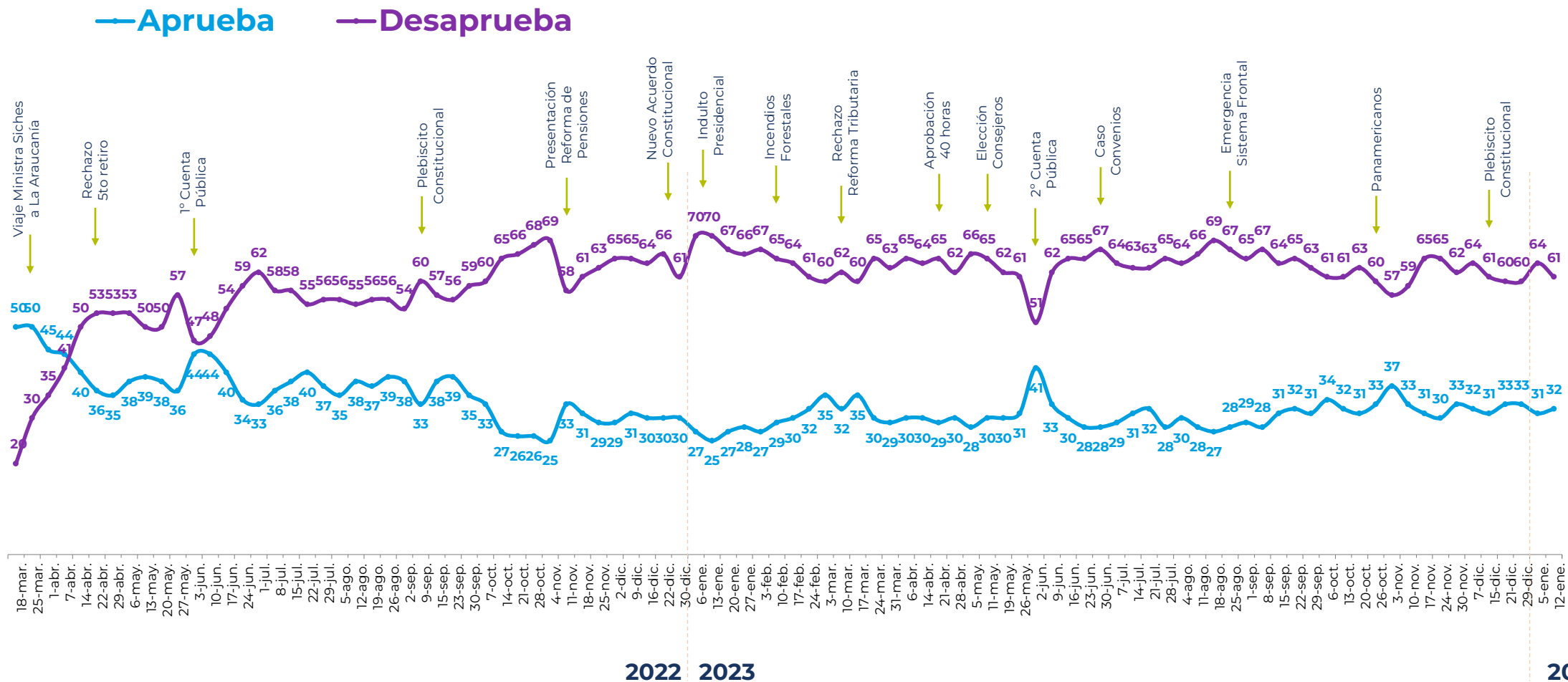
# Aprobación Presidencial

Independiente de su posición política, ¿Usted aprueba o desaprueba la forma como **Gabriel Boric** está conduciendo su gobierno? %



# Aprobación Presidencial

Independiente de su posición política, ¿Usted aprueba o desaprueba la forma como **Gabriel Boric** está conduciendo su gobierno? %



\*Se omiten categorías “No aprueba ni desaprueba” y “No sabe, no responde”.

# Histórico. Aprobación Presidencial



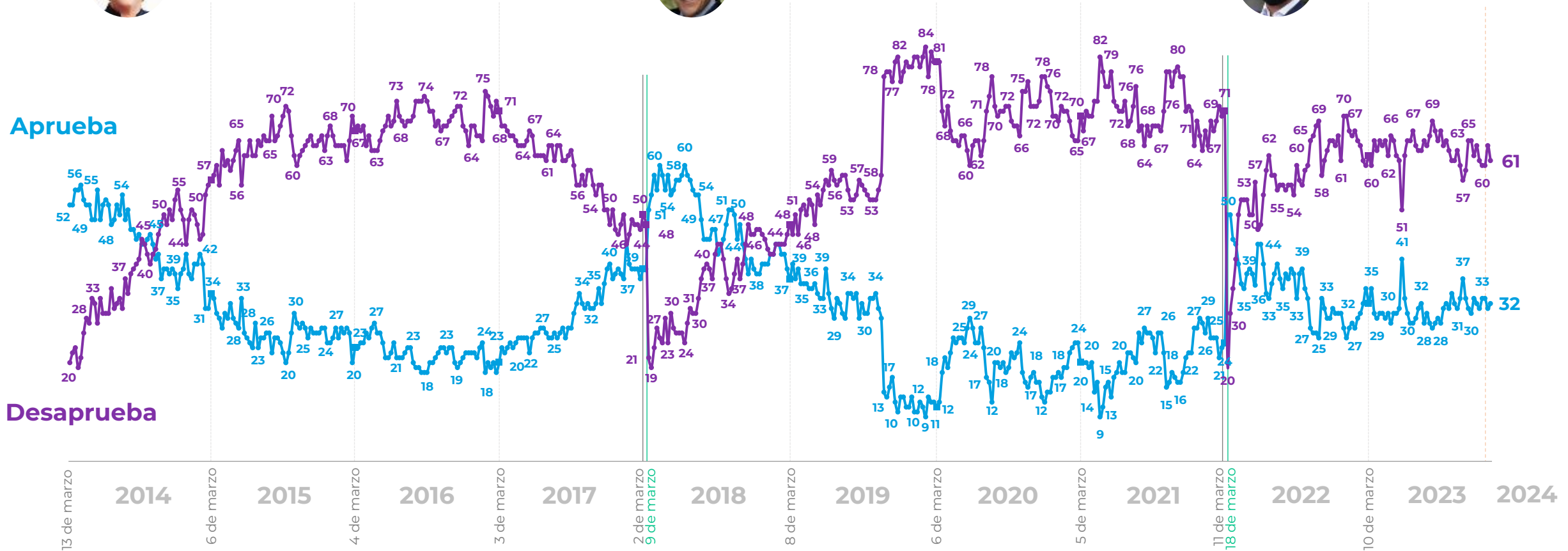
Michelle  
Bachelet



Sebastián  
Piñera



Gabriel  
Boric



\*Se omiten categorías “No aprueba ni desaprueba” y “No sabe, no responde”.

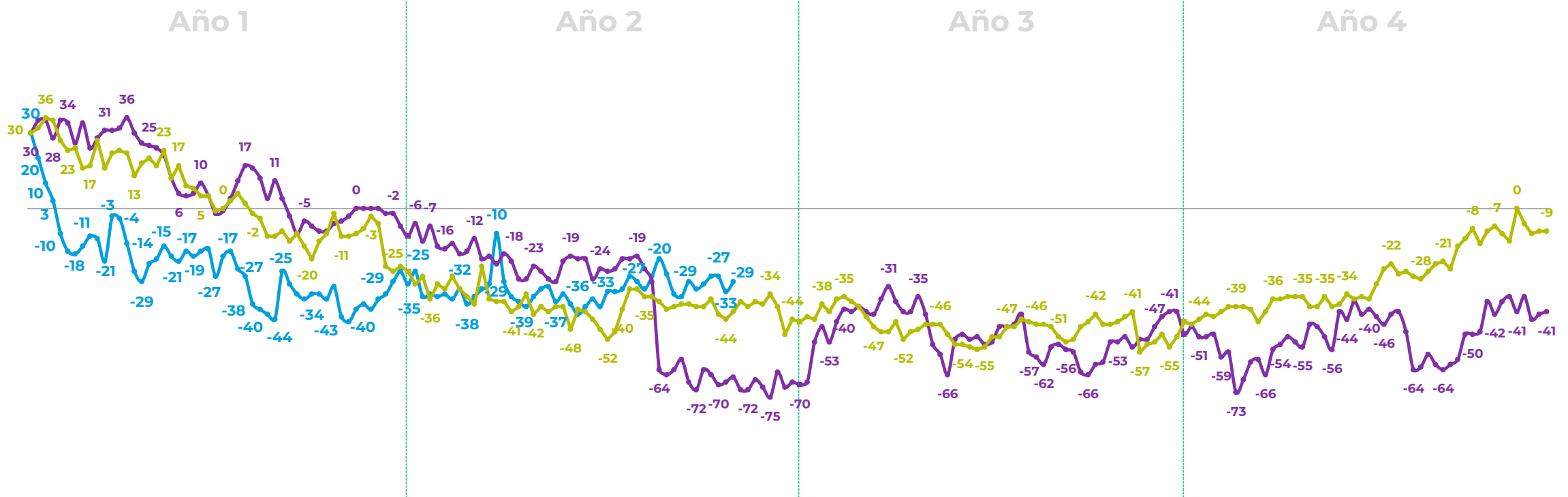
# Neto de Aprobación Presidencial

(% aprobadores – desaprobadores)

— Neto aprobación Gabriel Boric

— Neto aprobación Sebastián Piñera

— Neto aprobación Michelle Bachelet



\*Diferencia entre aprobadores y desaprobadores.



# Figuras políticas



## Preferencia Presidencial Espontánea

Con excepción del Presidente Boric, ¿Me podría decir quién le gustaría que fuera el próximo presidente de Chile? %

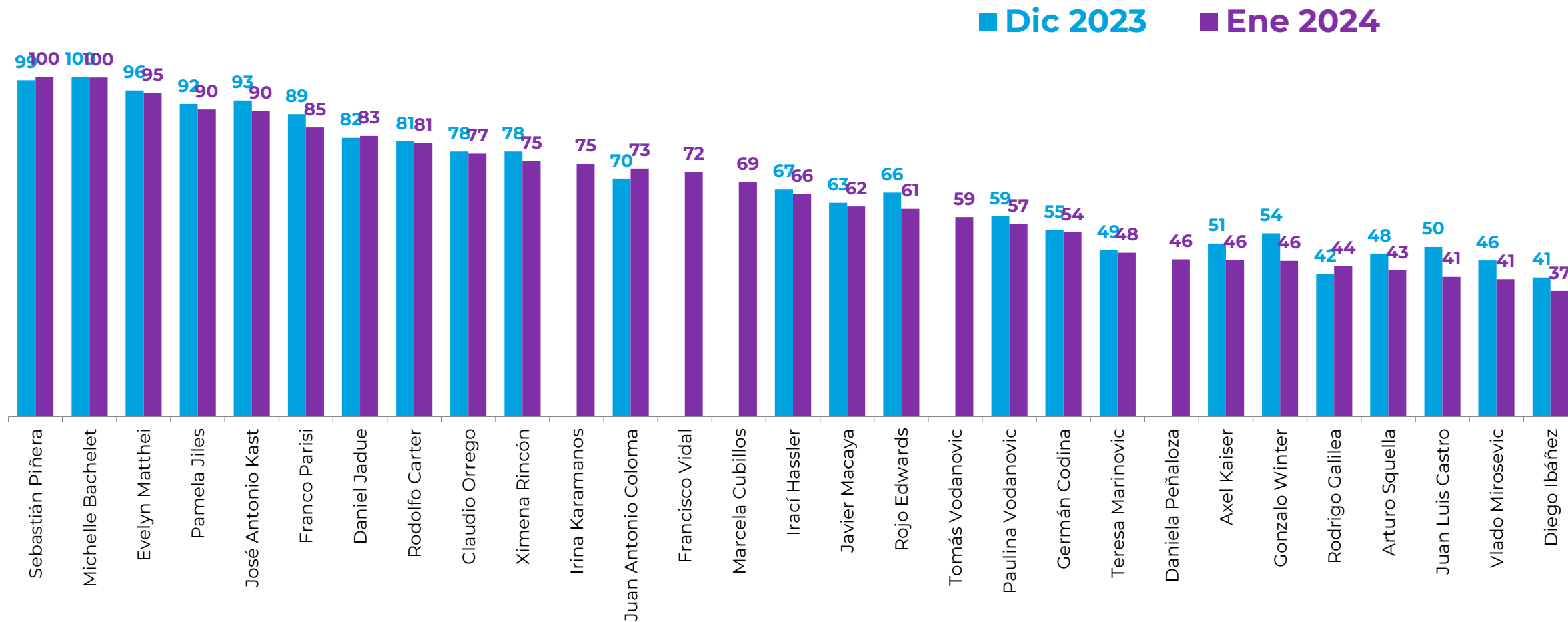


		Evelyn Matthei	José Antonio Kast	Sebastián Piñera	Michelle Bachelet	Camila Vallejo	Carolina Tohá	Franco Parisi	Rodolfo Carter	Daniel Jadue	Otro/a	Ninguno / NS o NR
<b>2024</b>	<b>Ene</b>	<b>16</b>	<b>14</b>	<b>5</b>	<b>5</b>	<b>2</b>	<b>2</b>	<b>1</b>	<b>1</b>	<b>1</b>	<b>8</b>	<b>45</b>
	<b>Dic</b>	14	14	4	3	4	2	3	3	1	12	40
<b>2023</b>	<b>Nov</b>	19	17	2	4	5	4	4	2	1	8	34
	<b>Oct</b>	20	18	2	5	3	4	2	1	1	9	35
	<b>Sept</b>	16	16	6	6	3	4	1	1	1	8	38
	<b>Ago</b>	18	17	6	2	2	1	2	1	1	7	43
	<b>Jul</b>	14	20	3	2	3	2	1	4	1	7	43
	<b>Jun</b>	9	24	3	3	4	2	1	3	1	8	42
	<b>26 May</b>	10	26	3	2	3	4	2	1	1	9	39
	<b>11 May</b>	9	27	2	2	3	1	2	1	1	8	44
	<b>5 May</b>	13	20	4	2	4	1	2	4	1	7	42
	<b>Abr</b>	10	17	4	3		1	2	7	1	12	43
<b>2022</b>	<b>Dic</b>	9	13	4	3		1	1	1	1	13	54
	<b>Oct</b>	8	11	5	3	3	2	5	1	1	11	50

# Conocimiento de Figuras Políticas

¿Usted conoce o ha oído hablar de...?

% Que sí conoce



# Conocimiento de Figuras Políticas

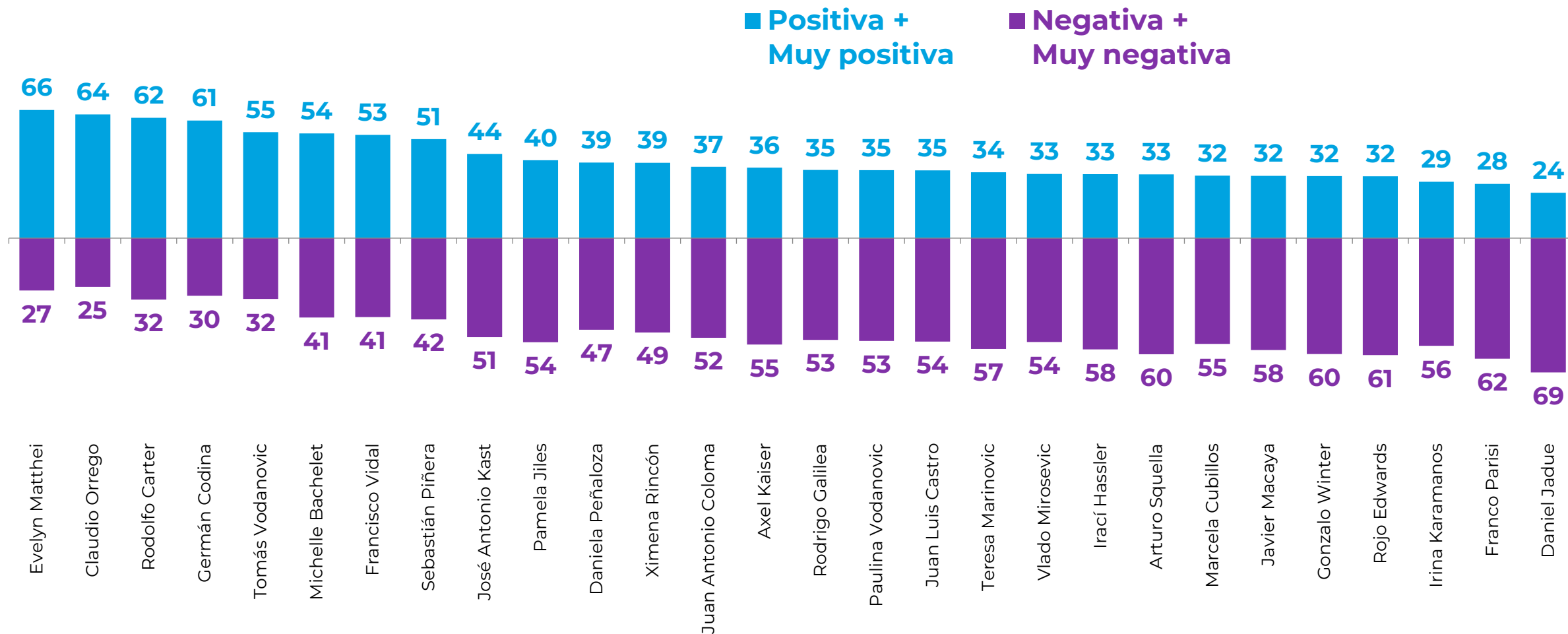
¿Usted conoce o ha oído hablar de...?

% Que sí conoce

	Prom 2018	Prom 2019	Prom 2020	Prom 2021	2022												2023												2024
					Abr	May	Jun	Jul	Ago	Sept	Oct	Nov	Dic	Ene	Feb	Mar	Abr	May	Jun	Jul	Ago	Sept	Oct	Nov	Dic	Ene			
Sebastián Piñera					100	99	98	100	99	97	99	100	99	100	100	98	98	100	100	100	99	99	100	99	99	100			
Michelle Bachelet	99	98	97	96	99	98	97		99	97	98	98	99	99	98	99	99	100	99	100	98	99	100	99	100	100			
Evelyn Matthei	95	92	90	90	94	91	90	97	96	95	94	97	97	96	97	94	95	97	97	98	96	96	97	96	96	95			
Pamela Jiles		87	88	91	95	92	92	97	96	96	94	97	95	96	94	96	96	93	94	95	93	97	95	95	92	90			
José Antonio Kast	84	81	81	80	92	91	90	94	94	95	91	94	95	92	93	91	90	95	95	95	93	95	95	95	93	90			
Franco Parisi		77	75	73					92		85	92	91	89	91	88	85	90	93	92	87	89	91	89	89	85			
Daniel Jadue	63	65	71	79	86	85	81	87	88	88	83	89	85	82	82	84	78	82	84	83	85	84	87	88	82	83			
Rodolfo Carter		41	54	55	53	57	59	63	67	68	63	69	72	65	70	68	70	82	83	80	82	83	85	86	81	81			
Claudio Orrego		61		59		71	69	76	77	76	76	75	78	78	76	73	68	78	76	81	75	83	83	80	78	77			
Ximena Rincón	74	71	71	73	78	75	72	81	82	87	84	80	82	79	83	78	77	80	79	79	81	78	81	79	78	75			
Irina Karamanos				36																					75				
Juan Antonio Coloma																70	64	74	77	78	74	74	81	80	70	73			
Francisco Vidal		68	71	67																						72			
Marcela Cubillos	68	81	84	79	78			79																		69			
Irací Hassler					43	45	43	51	53	54	50	53	54	52	48	53	48	67	74	74	71	74	72	73	67	66			
Javier Macaya					41	43	40		43	52	50	50	54	50	49	46	40	60	68	66	67	70	70	71	63	62			
Rojo Edwards					61	60	59									58	69	75	72	70	74			66	61	↓			
Tomás Vodanovic					43	41	46	51	52	54	49	51	52	51		51	46						49		59	59			
Paulina Vodanovic							33		38	44	40	43	45	43	49	44	40	54	62	60	60	61	63	60	59	57			
Germán Codina		27	42	37		44	45	46	52	48	42	51	57	50	52	52	45	61	65	64	65	64	68	66	55	54			
Teresa Marinovic				49	54			59																	49	48			
Daniela Peñaloza																29								29		46			
Axel Kaiser																									51	46	↓		
Gonzalo Winter								45	46											57	57	57	57	54	54	46	↓		
Rodrigo Galilea																				49	52	50	42	42	44	44	↓		
Arturo Squella																						56	56	48	48	43	↓		
Juan Luis Castro																		51	55	52	52	56	53	50	41	↓			
Vlado Mirosevic	34	34	32								35	51	51	48	49	44	43	60	69	65	62	56	56	55	46	41	↓		
Diego Ibáñez													30							44	46	47	50	47	41	37	↓		

# Imagen de Figuras Políticas

Independiente de su posición política, ¿Ud. tiene una imagen muy positiva, positiva, negativa, o muy negativa de...? %

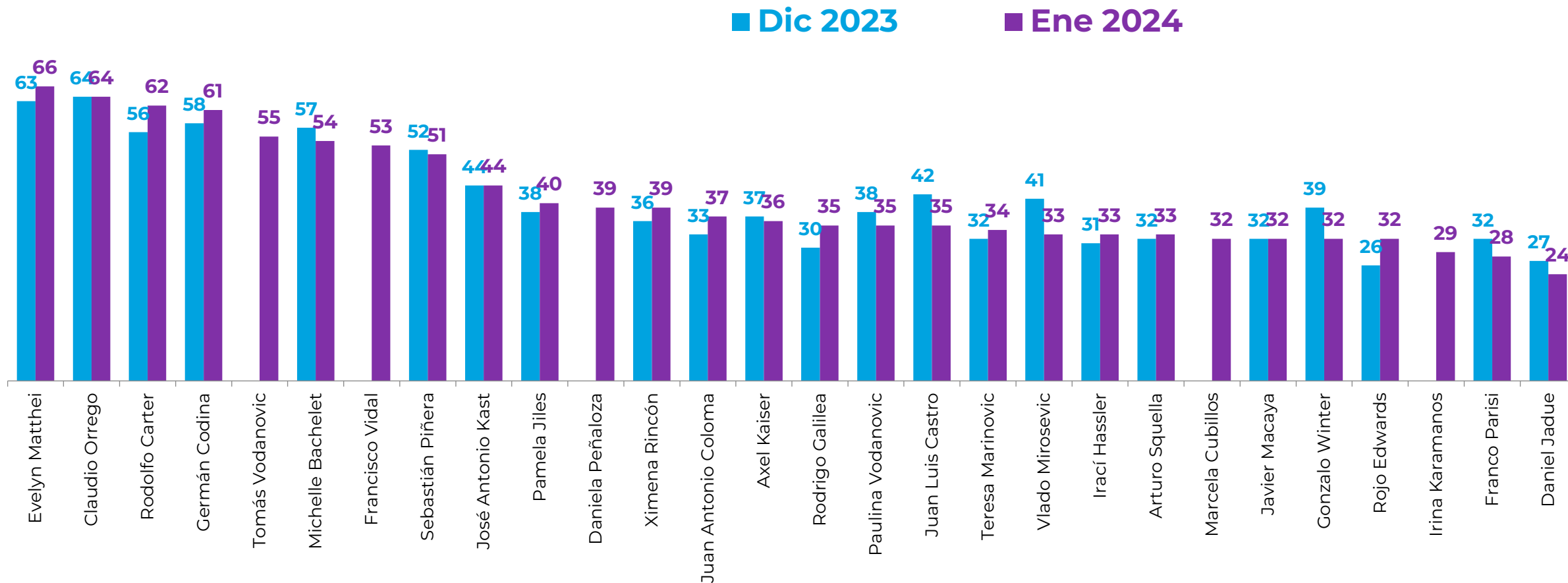


Casos: En base a conocimiento de cada personaje político. Se grafican personajes con 30% o más de conocimiento. El 100% de cada personaje se completa con las categorías “Ni positiva ni negativa” y “No sabe, no responde”.

# Imagen de Figuras Políticas

Independiente de su posición política, ¿Ud. tiene una imagen muy positiva, positiva, negativa, o muy negativa de...?

% Positiva + Muy positiva



Casos: En base a conocimiento de cada personaje político. Se grafican personajes con 30% o más de conocimiento.

# Imagen de Figuras Políticas

Independiente de su posición política, ¿Ud. tiene una imagen muy positiva, positiva, negativa, muy negativa de...?

**% Positiva + Muy positiva**

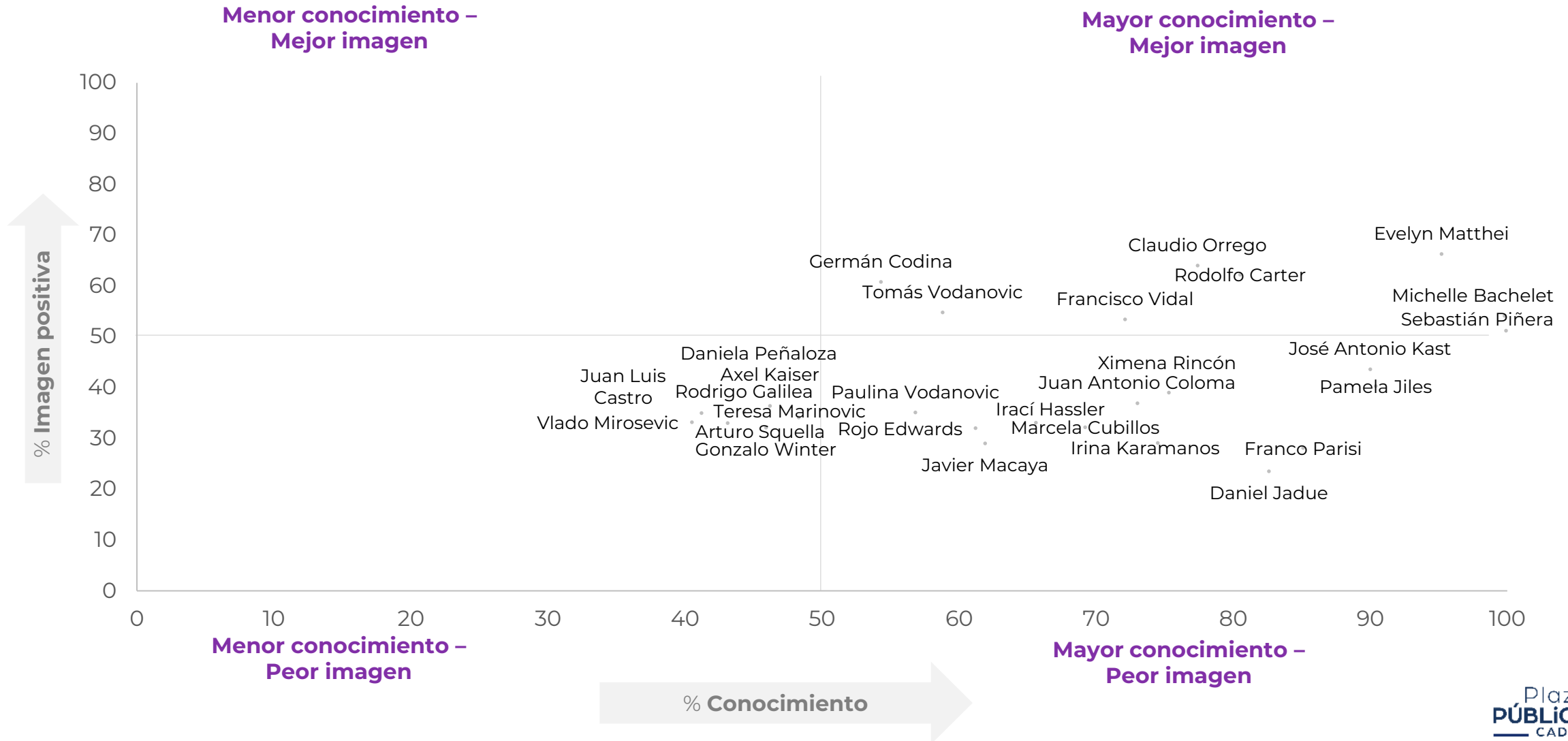
	Prom	Prom	Prom	Prom	2022												2023												2024
	2018	2019	2020	2021	Abr	May	Jun	Jul	Ago	Sept	Oct	Nov	Dic	Ene	Feb	Mar	Abr	May	Jun	Jul	Ago	Sept	Oct	Nov	Dic	Ene			
Evelyn Matthei	55	50	47	49	58	61	61	54	59	64	67	66	70	68	67	70	67	67	70	69	71	67	70	69	63	66			
Claudio Orrego				40		58	61	62	57	63	61	58	59	55	55	55	61	62	59	66	62	58	61	59	64	64			
Rodolfo Carter			52	49	47	54	54	59	59	58	58	58	62	59	59	60	59	64	63	63	64	58	57	61	56	62			
Germán Codina			54			52	54	57	53	62	60	55	56	49	56	53	53	61	60	59	60	65	61	58	58	61			
Tomás Vodanovic					49	48	45	49	48	48	44	37	43	36		44	40							40		55			
Michelle Bachelet	44	48	42	43	55	53	57	56	50	53	54	54	50	48	50	56	50	54	54	53	56	58	53	53	57	54			
Francisco Vidal		47	45	45																						53			
Sebastián Piñera					30	34	36	39	35	38	43	44	44	43	49	48	46	46	45	51	54	51	48	48	52	51			
José Antonio Kast	37	34	26	26	43	44	39	42	41	38	43	45	49	43	49	45	46	54	50	51	52	43	47	48	44	44			
Pamela Jiles		38	58	52	49	49	53	50	45	43	47	47	47	54	56	46	51	43	46	44	42	38	39	39	38	40			
Daniela Peñalosa																										39			
Ximena Rincón	45	40	39	39	35	41	36	39	36	45	42	44	39	39	39	37	38	37	35	38	36	37	38	37	36	39			
Juan Antonio Coloma																30	33	44	40	39	40	43	39	39	33	37			
Axel Kaiser																										37	36		
Rodrigo Galilea																						36	31	34	30	35			
Paulina Vodanovic									45	40	33	37	32	31	36	31	36	33	33	34	36	37	34	38	35	35			
Juan Luis Castro																			35	35	40	39	39	38	42	35			
Teresa Marinovic				40	38		34																			32	34		
Vlado Mirosevic											29	40	38	34	34	33	38	49	44	38	42	39	31	38	41	33			
Irací Hassler					37	35	37	41	43	39	35	32	28	26	29	28	24	30	33	32	31	30	31	29	31	33			
Arturo Squella																							32	32	32	33			
Marcela Cubillos	56	34	19	41	41		30																			32			
Javier Macaya					30	28	29		29	42	38	29	29	24	29	26	32	33	30	29	30	29	28	31	32	32			
Gonzalo Winter							42	45													37	38	37	37	39	32			
Rojo Edwards					30	29	28										29	41	35	37	39	37			26	32			
Irina Karamanos				69																						29			
Franco Parisi		36	35	33				34		41	39	38	35	38	34	36	22	26	27	28	28	27	30	32	28				
Daniel Jadue	40	40	42	38	30	23	26	30	24	23	22	21	20	22	26	25	23	27	27	29	24	26	26	26	27	24			



Casos: En base a conocimiento de cada personaje político. Se grafican personajes con 30% o más de conocimiento.

# Conocimiento e Imagen de Personajes Políticos

Enero 2024

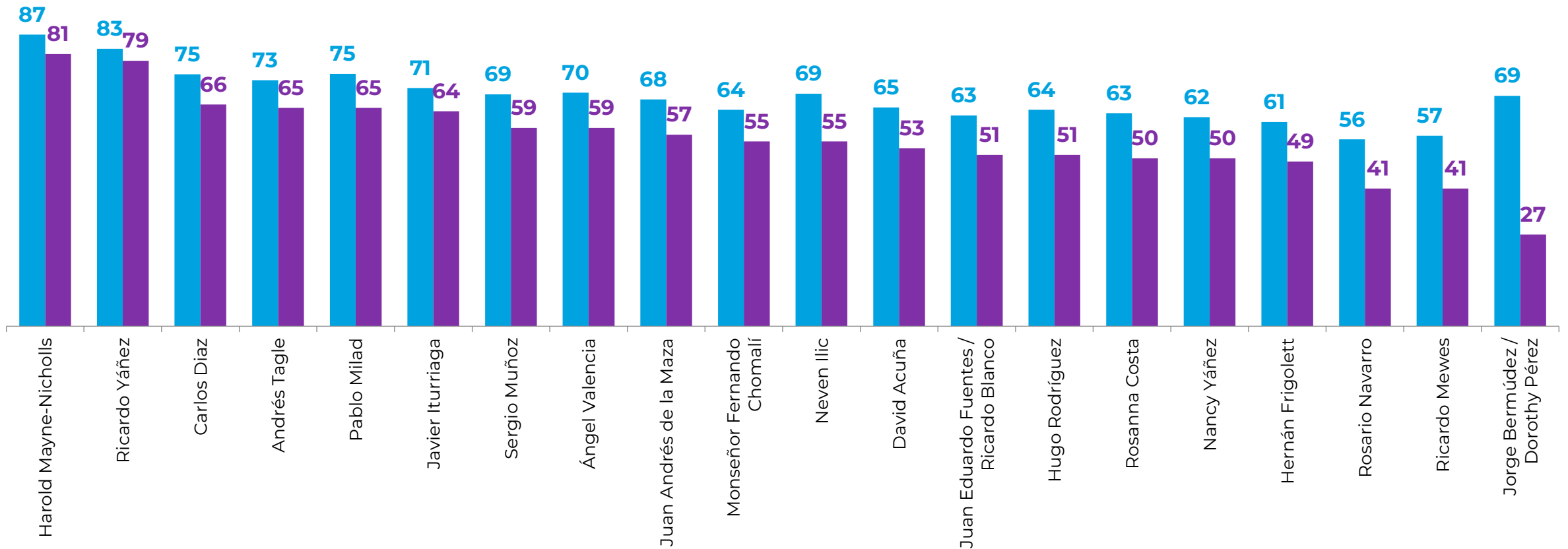


# Conocimiento de Autoridades

¿Usted conoce o ha oído hablar de...?

% Que sí conoce

■ Nov 2023 ■ Ene 2024

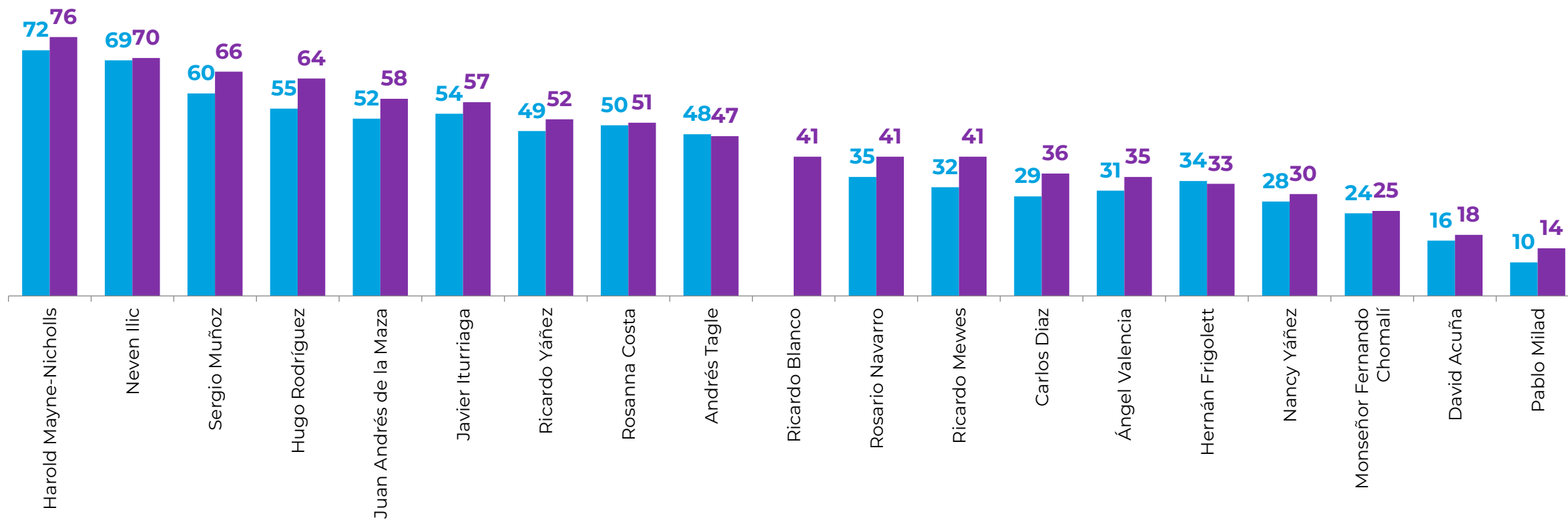




# Imagen de Autoridades

Independiente de su posición política, ¿Ud. tiene una imagen muy positiva, positiva, negativa, o muy negativa de...? %

■ Nov 2023 ■ Ene 2024



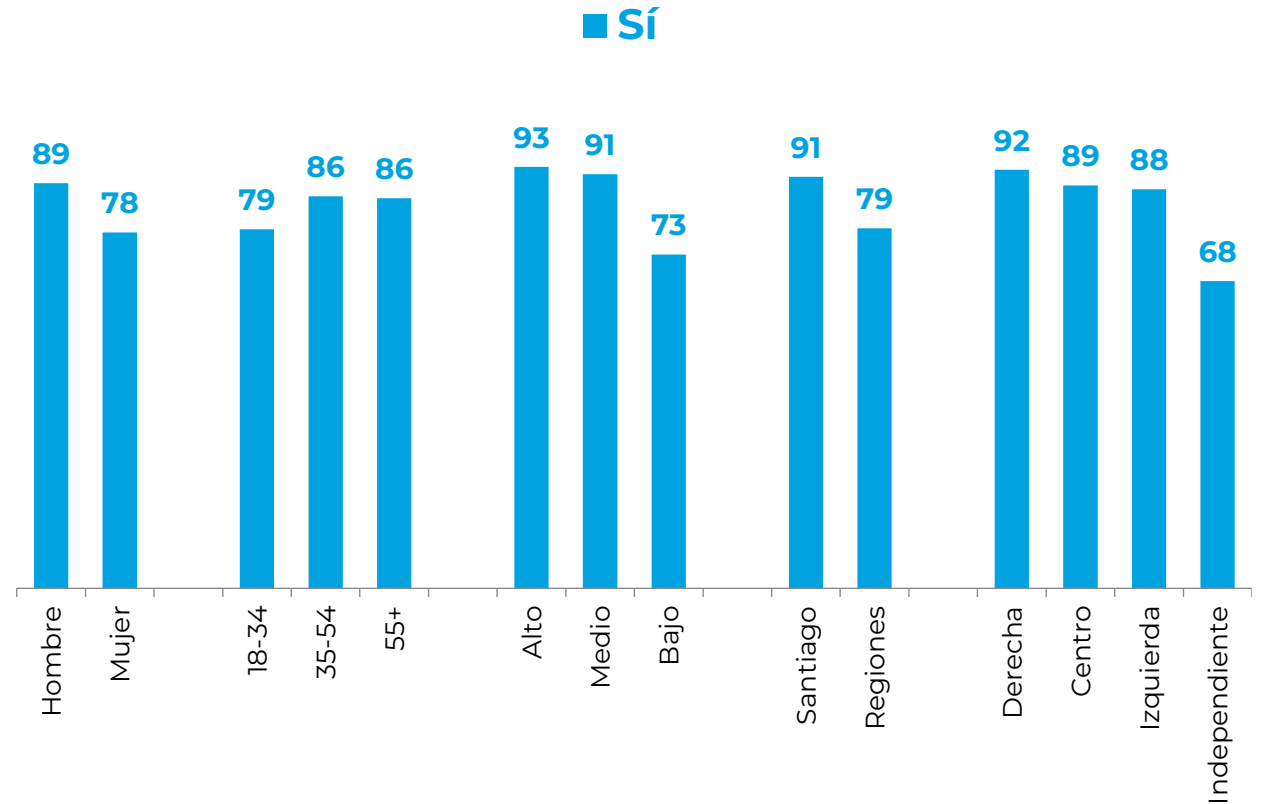
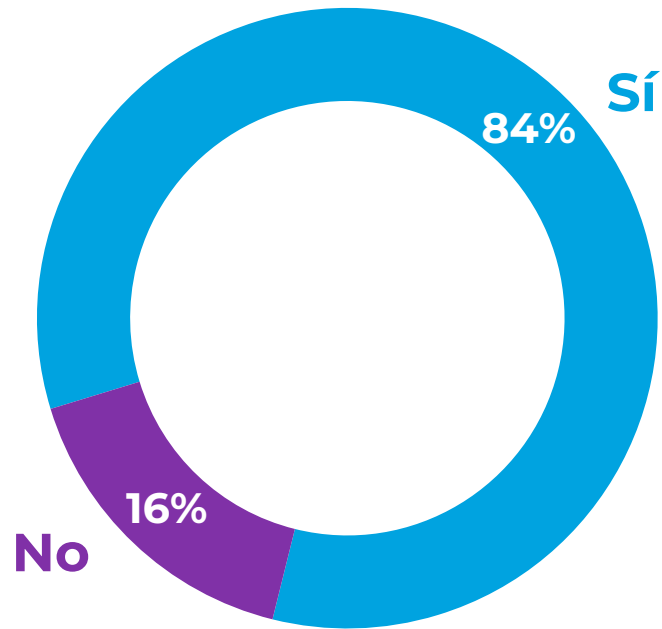
Casos: En base a conocimiento de cada autoridad. Se grafican autoridades con 30% o más de conocimiento. El 100% de cada autoridad se completa con las categorías “Ni positiva ni negativa” y “No sabe, no responde”.



# Crisis en Ecuador

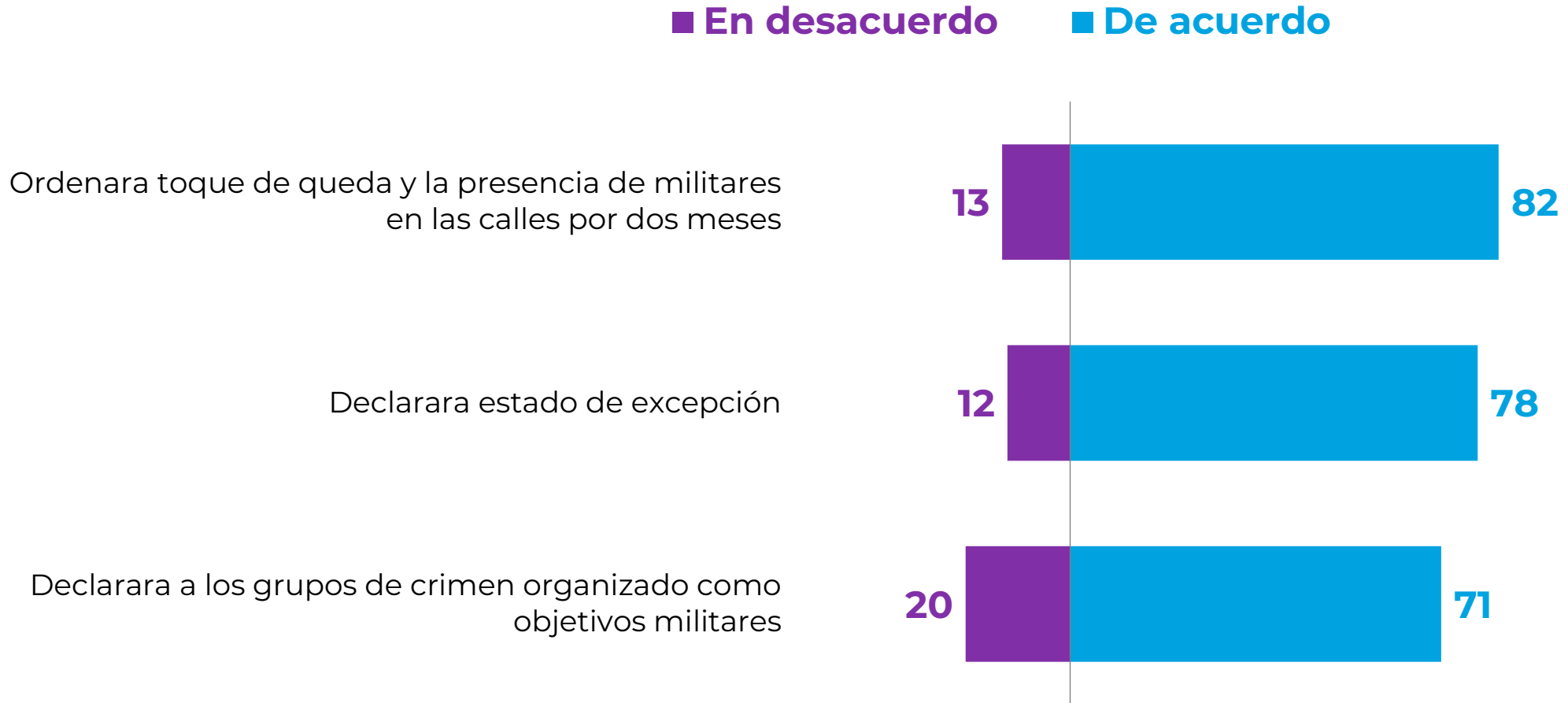
# Conocimiento crisis en Ecuador

¿Supo o escuchó hablar de la crisis de seguridad que se vive en Ecuador? %



## Acuerdo con medidas en Ecuador

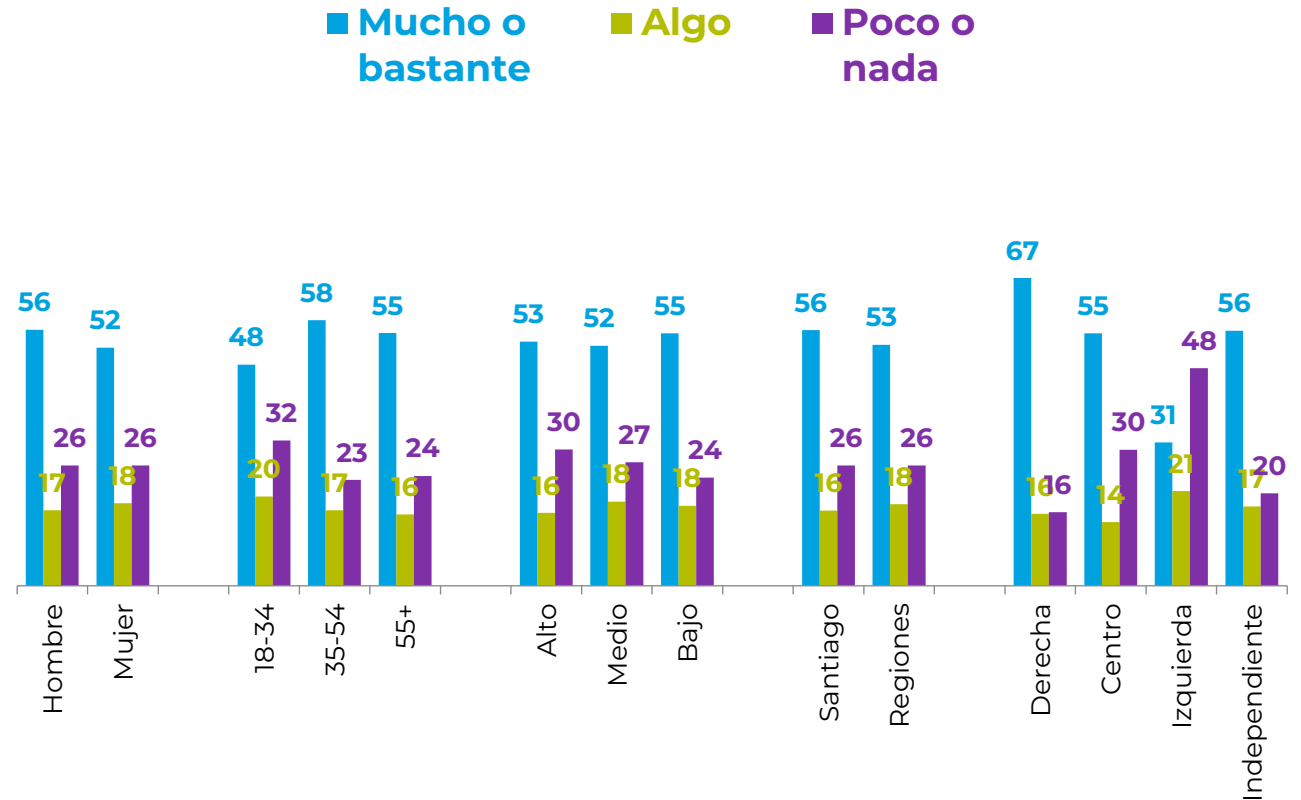
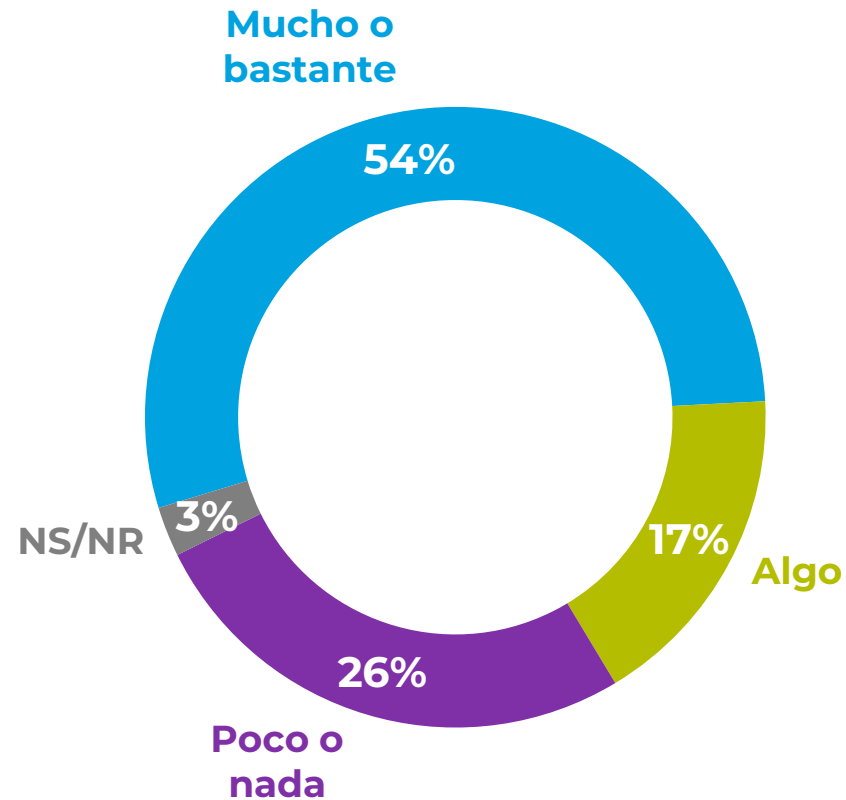
En relación a la crisis en Ecuador, ¿Ud. está de acuerdo o en desacuerdo con que Daniel Noboa, presidente de Ecuador...? %



Casos: 703. El 100% se completa con alternativas "Ni de acuerdo ni en desacuerdo" y "No sabe, no responde".

# Rebelión del crimen organizado en Chile

¿Cuán probable considera que pudiera ocurrir en Chile lo que está pasando actualmente en Ecuador en relación a la rebelión del crimen organizado? %





# Economía y sociedad

# Evaluación del País

Pensando en todos los aspectos políticos, económicos y sociales, ¿Ud. cree que el país va por un buen camino o por un mal camino? %



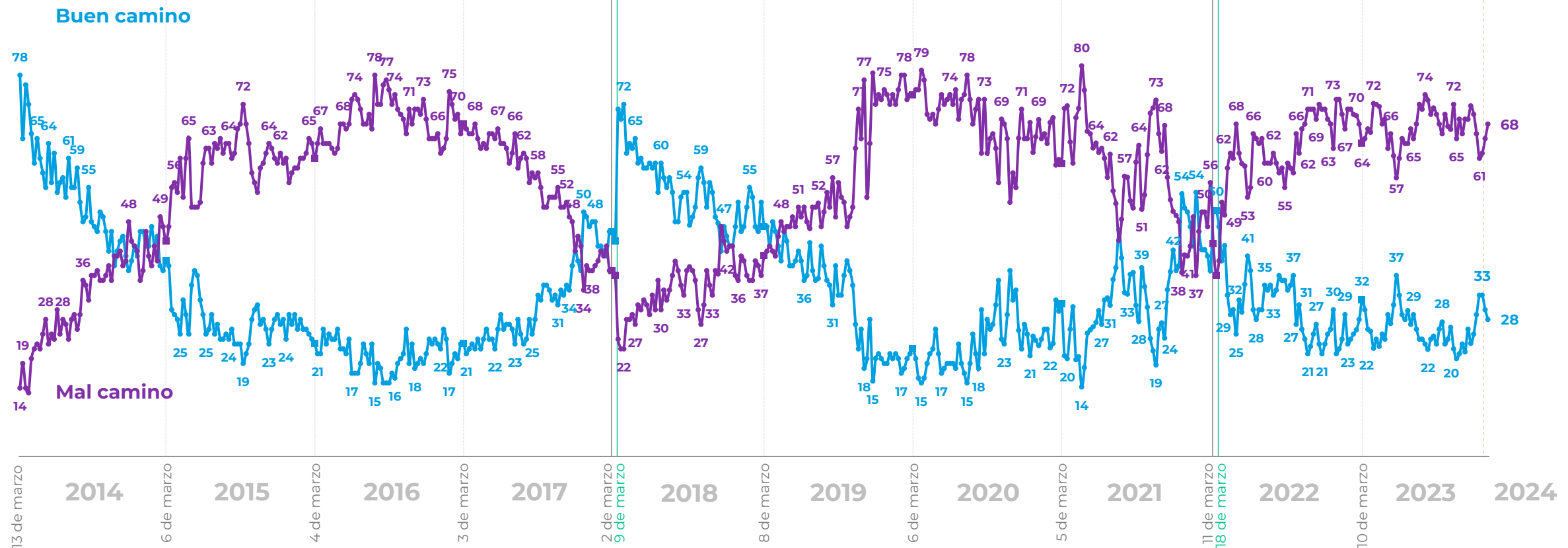
Michelle Bachelet



Sebastián Piñera



Gabriel Boric



\*La diferencia para completar 100% corresponde a las respuestas "Ni por el bueno ni por el malo" y "No sabe, no responde"

# Percepción de progreso económico

¿Ud. cree que en el momento actual la economía chilena está: progresando, estancada o en retroceso? %



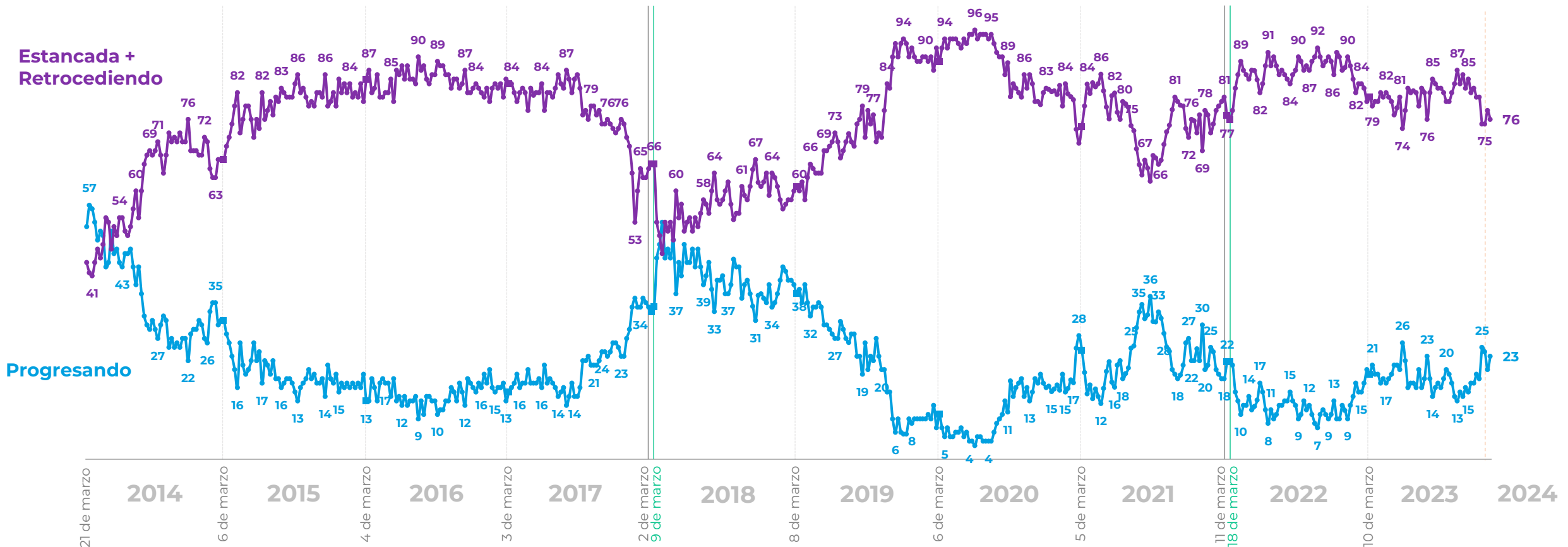
Michelle Bachelet



Sebastián Piñera



Gabriel Boric



\*La diferencia para completar 100% corresponde a la respuesta "No sabe, no responde"



# Expectativas futuro del país

En general, ¿Cómo se siente usted acerca del futuro del país? %



Michelle Bachelet



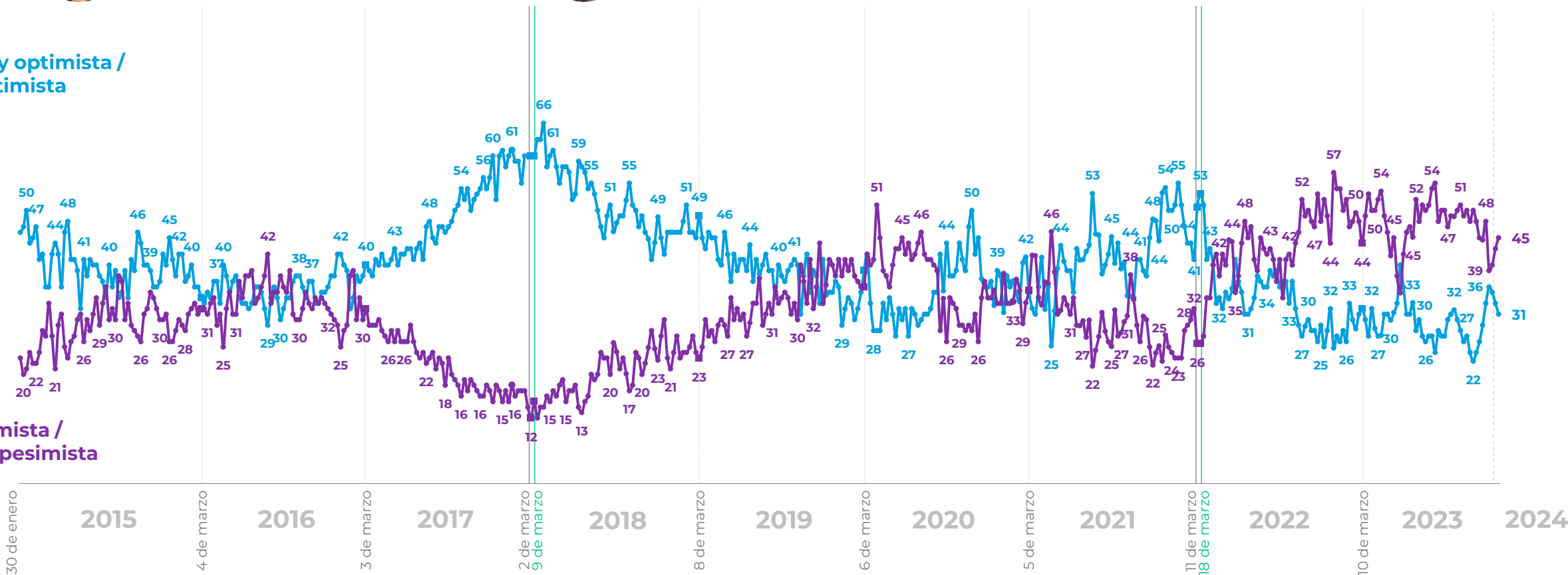
Sebastián Piñera



Gabriel Boric

Muy optimista / Optimista

Pesimista / Muy pesimista



\*La diferencia para completar 100% corresponde a las respuestas "Ni optimista ni pesimista" y "No sabe, no responde"

# Evaluación económica personal y familiar

¿Cómo calificaría usted la situación económica actual de usted y su familia? %



Michelle Bachelet

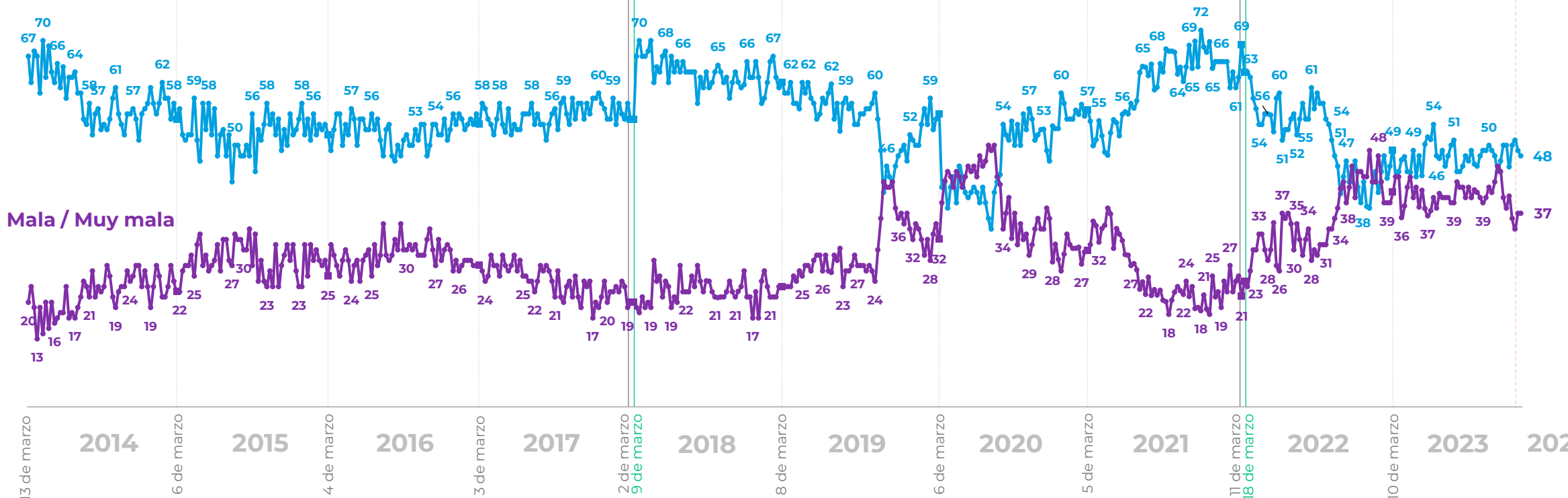


Sebastián Piñera



Gabriel Boric

Muy buena / Buena



\*La diferencia para completar 100% corresponde a las respuestas "Ni buena ni mala" y "No sabe, no responde"

# Percepción económica de las empresas

¿Cómo calificaría usted la situación económica actual de las empresas? %



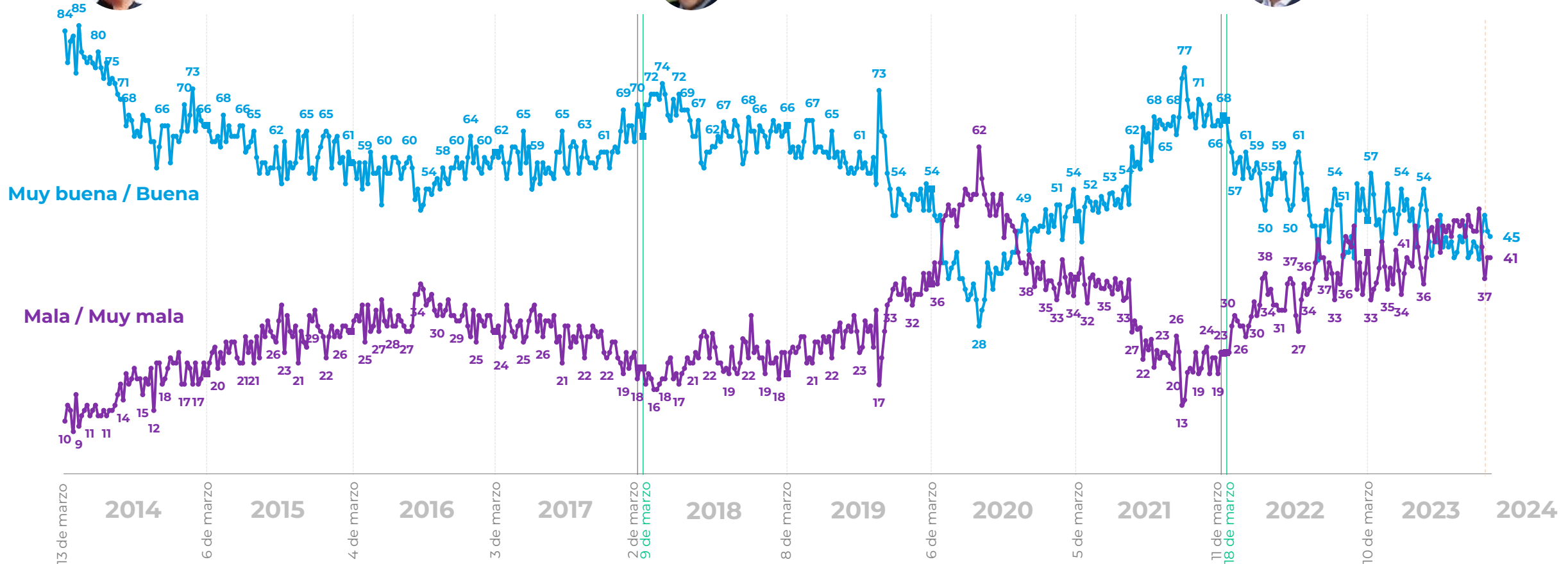
Michelle Bachelet



Sebastián Piñera



Gabriel Boric



\*La diferencia para completar 100% corresponde a las respuestas "Ni buena ni mala" y "No sabe, no responde"

# Expectativas de empleo

¿Cómo calificaría usted la situación actual del empleo en el país? %



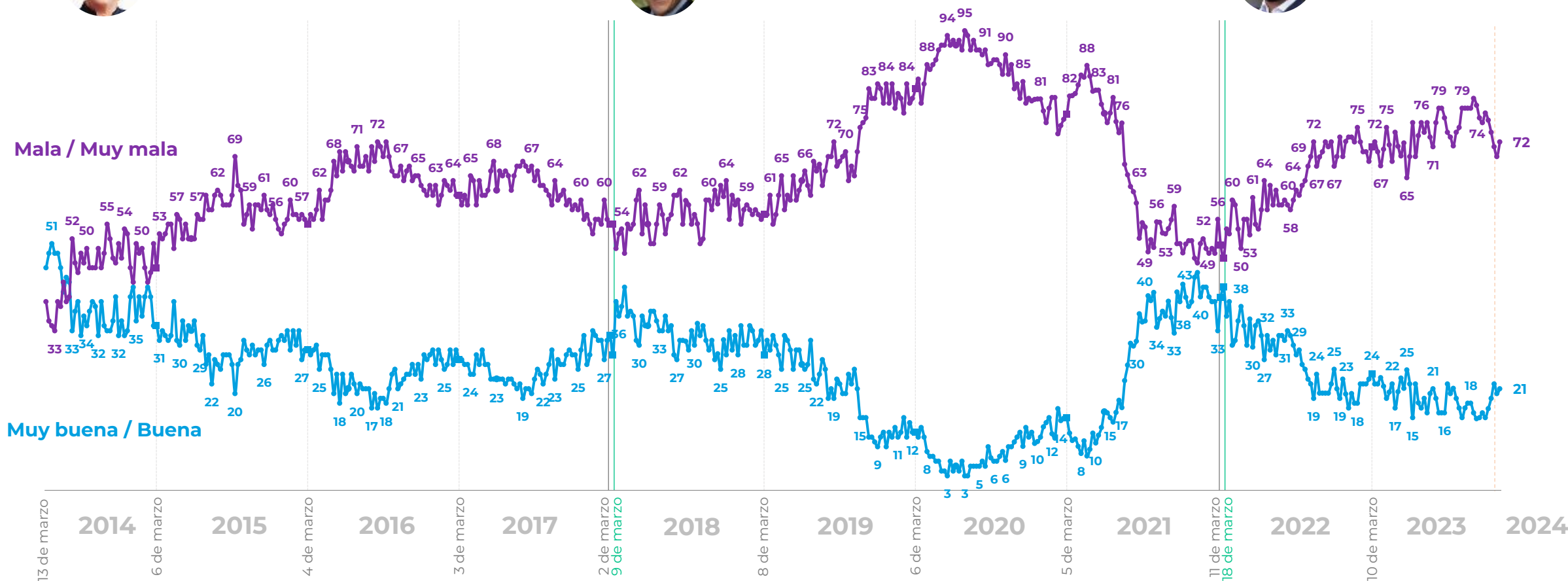
Michelle Bachelet



Sebastián Piñera



Gabriel Boric



\*La diferencia para completar 100% corresponde a las respuestas "Ni buena ni mala" y "No sabe, no responde"

# Expectativas de consumo

¿Cómo calificaría usted la situación económica de los consumidores para poder comprar bienes y servicios? %



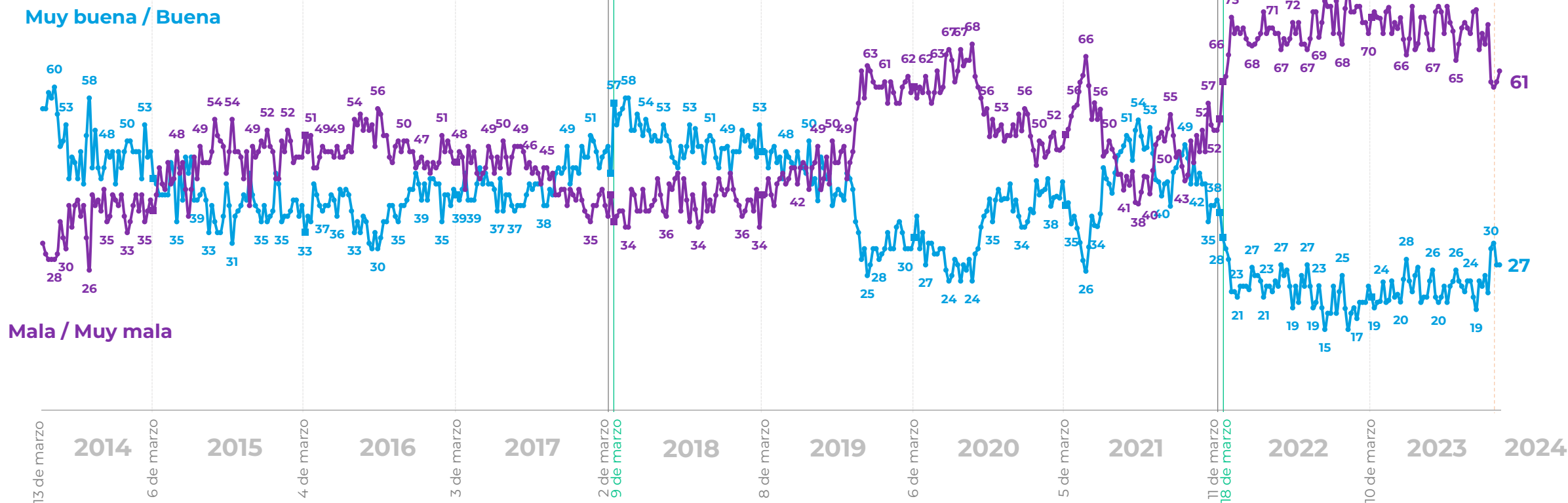
Michelle Bachelet



Sebastián Piñera



Gabriel Boric



\*La diferencia para completar 100% corresponde a las respuestas "Ni buena ni mala" y "No sabe, no responde"

Plaza  
**PÚBLICA**  
CADEM



Nueva de Lyon 145 Piso 2,  
Providencia Santiago, Chile.  
cadem@cadem.cl  
+562 2438 6500

[www.cadem.cl](http://www.cadem.cl)