

ENCUESTA  
**N° 527**

TERCERA SEMANA DE FEBRERO

Plaza  
**PÚBLICA**  
— CADEM



# Metodología

## **\_Técnica**

Encuestas Telefónicas aplicadas a través de sistema Cati a celulares de prepago y postpago.

## **\_Universo**

Hombres y mujeres de 18 años o más, habitantes en las 16 regiones del país.

## **\_Muestreo**

Muestreo probabilístico con selección aleatoria de individuos y estratificado previamente por región.

## **\_Muestra y cobertura semanal**

711 casos. Margen de error de  $\pm 3,7$  puntos porcentuales al 95% de confianza.

Se alcanzó una cobertura total de 187 comunas. El 90% de la muestra fue aplicada en población urbana y el 10% en población rural.

## **\_Tasa de logro semanal**

Para lograr los 711 casos efectivos se realizaron un total de 8.027 llamados, lo que representa una tasa de éxito del 8,9%.

## **\_Ponderación**

Los datos fueron ponderados a nivel de sujetos por zona, género y edad, obteniendo una muestra de representación nacional para el universo en estudio.

## **\_Fecha de terreno**

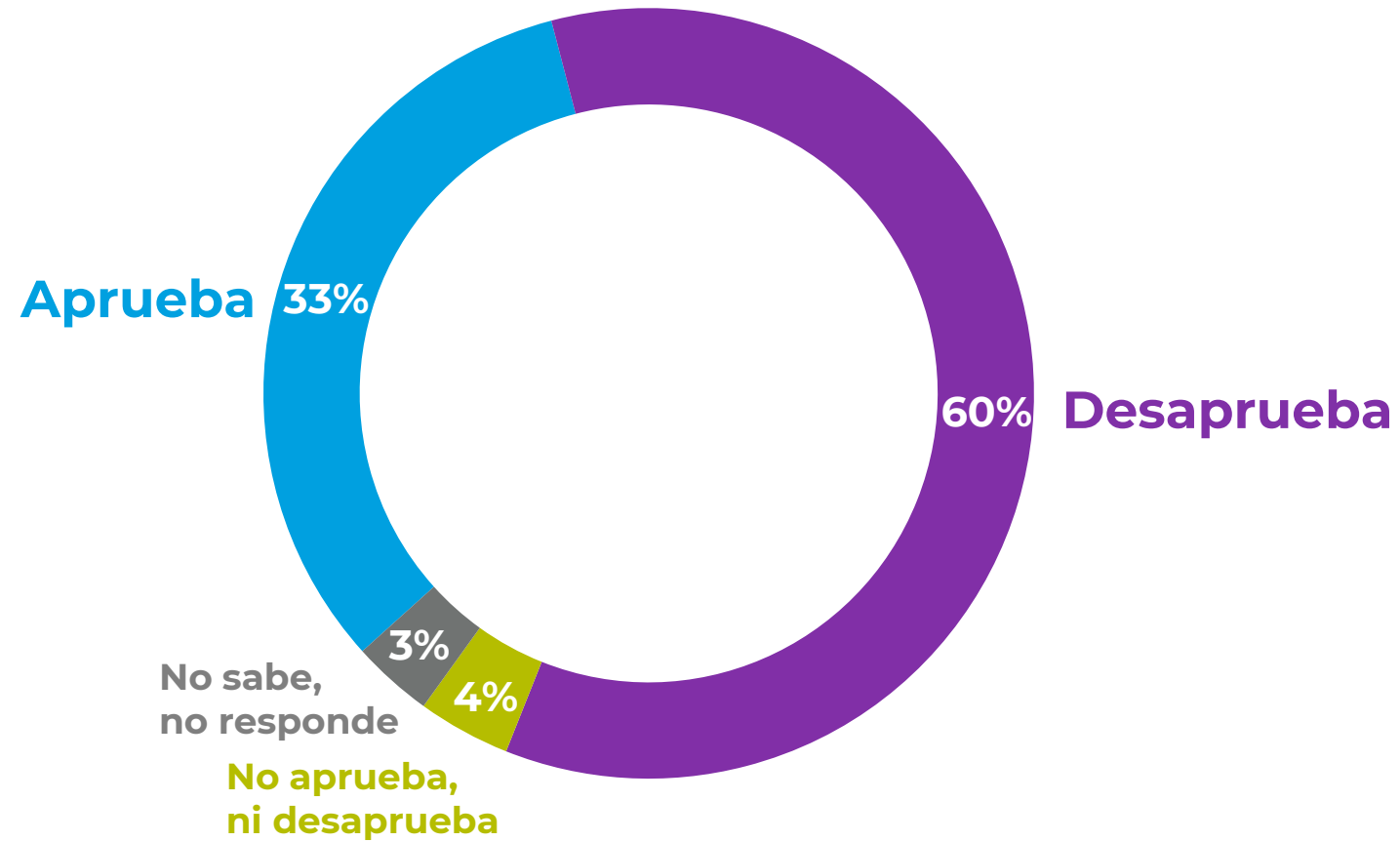
Miércoles 14 al viernes 16 de febrero de 2024



**Presidente  
Gabriel Boric**

# Aprobación Presidencial

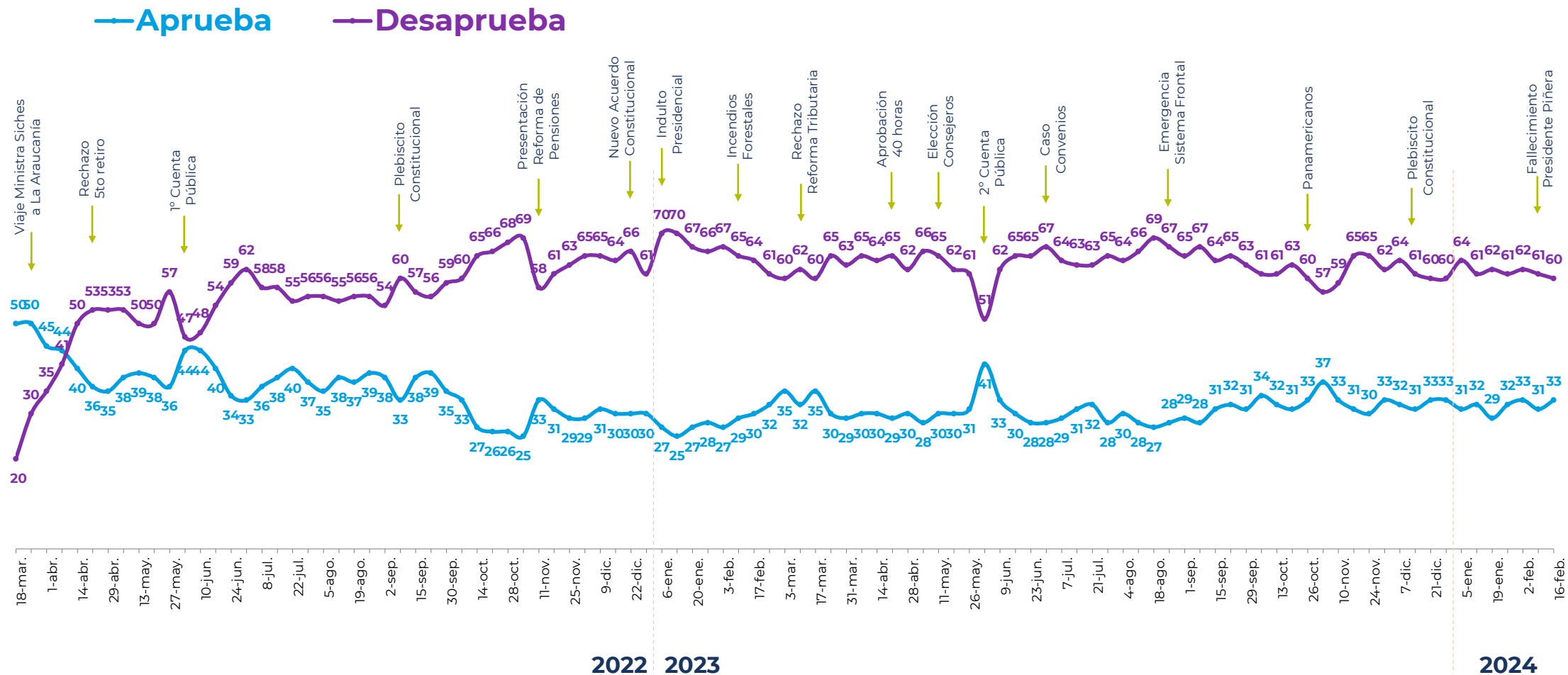
Independiente de su posición política, ¿Usted aprueba o desaprueba la forma como **Gabriel Boric** está conduciendo su gobierno? %





# Aprobación Presidencial

Independiente de su posición política, ¿Usted aprueba o desaprueba la forma como **Gabriel Boric** está conduciendo su gobierno? %



\*Se omiten categorías “No aprueba ni desaprueba” y “No sabe, no responde”.

# Histórico. Aprobación Presidencial



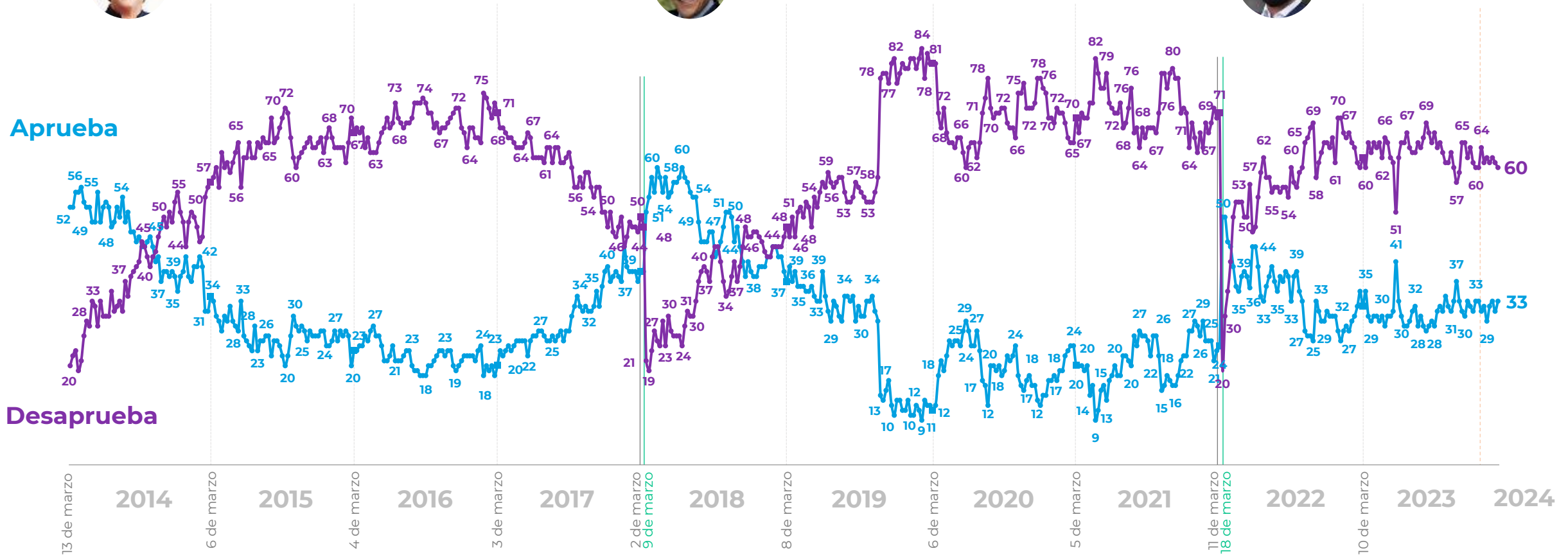
Michelle  
Bachelet



Sebastián  
Piñera



Gabriel  
Boric



\*Se omiten categorías “No aprueba ni desaprueba” y “No sabe, no responde”.

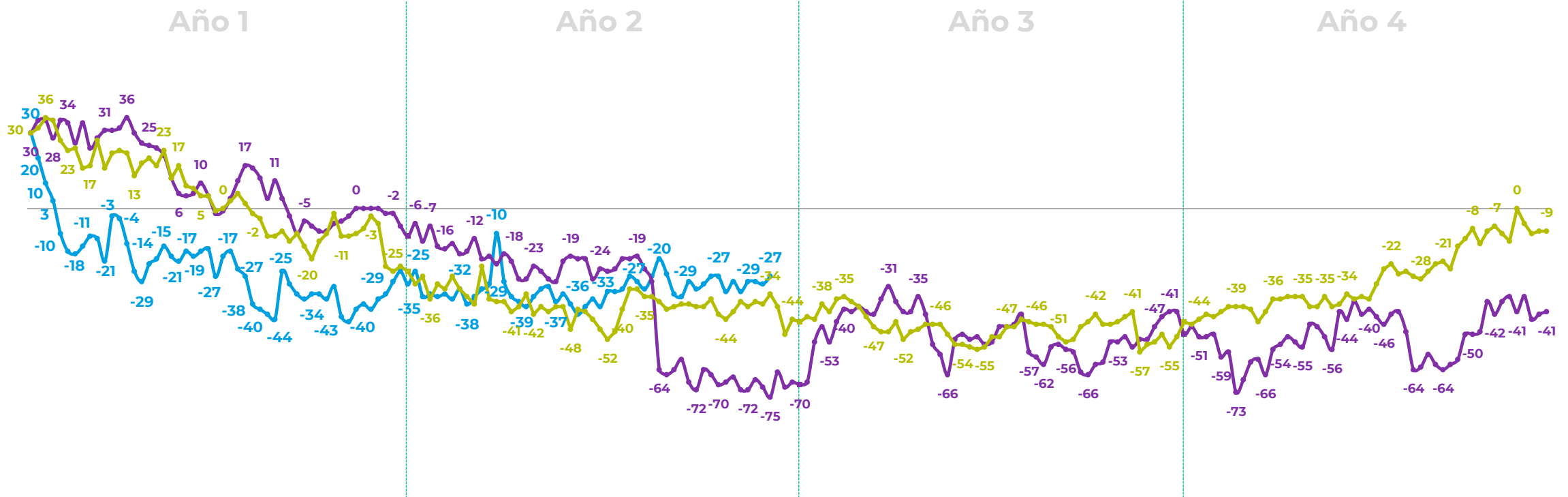
# Neto de Aprobación Presidencial

(% aprobadores – desaprobadores)

— Neto aprobación Gabriel Boric

— Neto aprobación Sebastián Piñera

— Neto aprobación Michelle Bachelet



\*Diferencia entre aprobadores y desaprobadores.



# Figuras políticas



# Preferencia Presidencial Espontánea

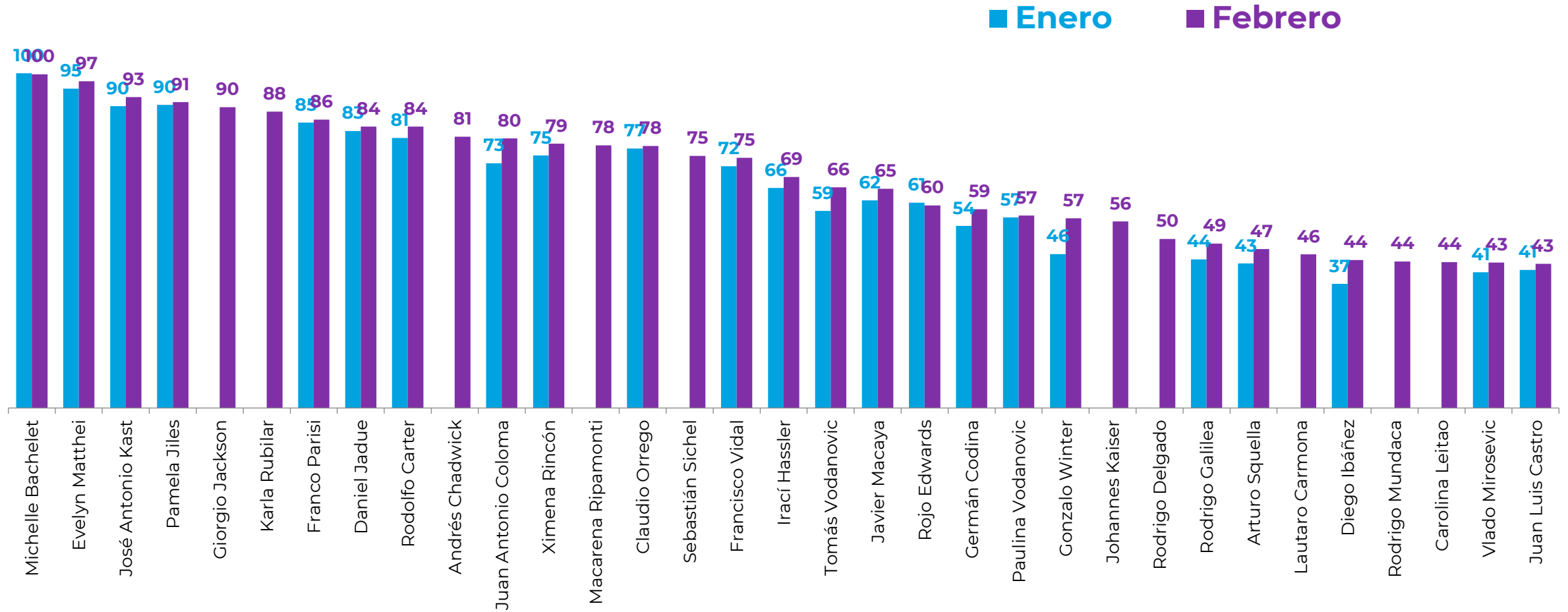
Con excepción del Presidente Boric, ¿Me podría decir quién le gustaría que fuera el próximo presidente de Chile? %



		Evelyn Matthei	José Antonio Kast	Michelle Bachelet	Camila Vallejo	Rodolfo Carter	Cecilia Morel	Carolina Tohá	Franco Parisi	Daniel Jadue	Johannes Kaiser	Otro/a	Ninguno, NS o NR
2024	Feb	22	19	6	4	3	3	2	1	1	1	5	33
	Ene	16	14	5	2	1		2	1	1		13	45
2023	Dic	14	14	3	4	3		2	3	1		16	40
	Nov	19	17	4	5	2		4	4	1		10	34
	Oct	20	18	5	3	1		4	2	1		11	35
	Sept	16	16	6	3	1		4	1	1		14	38
	Ago	18	17	2	2	1		1	2	1		13	43
	Jul	14	20	2	3	4		2	1	1		10	43
	Jun	9	24	3	4	3		2	1	1		11	42
	26 May	10	26	2	3	1		4	2	1		12	39
	11 May	9	27	2	3	1		1	2	1		10	44
	5 May	13	20	2	4	4		1	2	1		11	42
2022	Abr	10	17	3		7		1	2	1		16	43
	Dic	9	13	3		1		1	1	1		17	54
	Oct	8	11	3	3	1		2	5	1		16	50

# Conocimiento de Figuras Políticas

¿Usted conoce o ha oído hablar de...?  
% Que sí conoce



# Conocimiento de Figuras Políticas

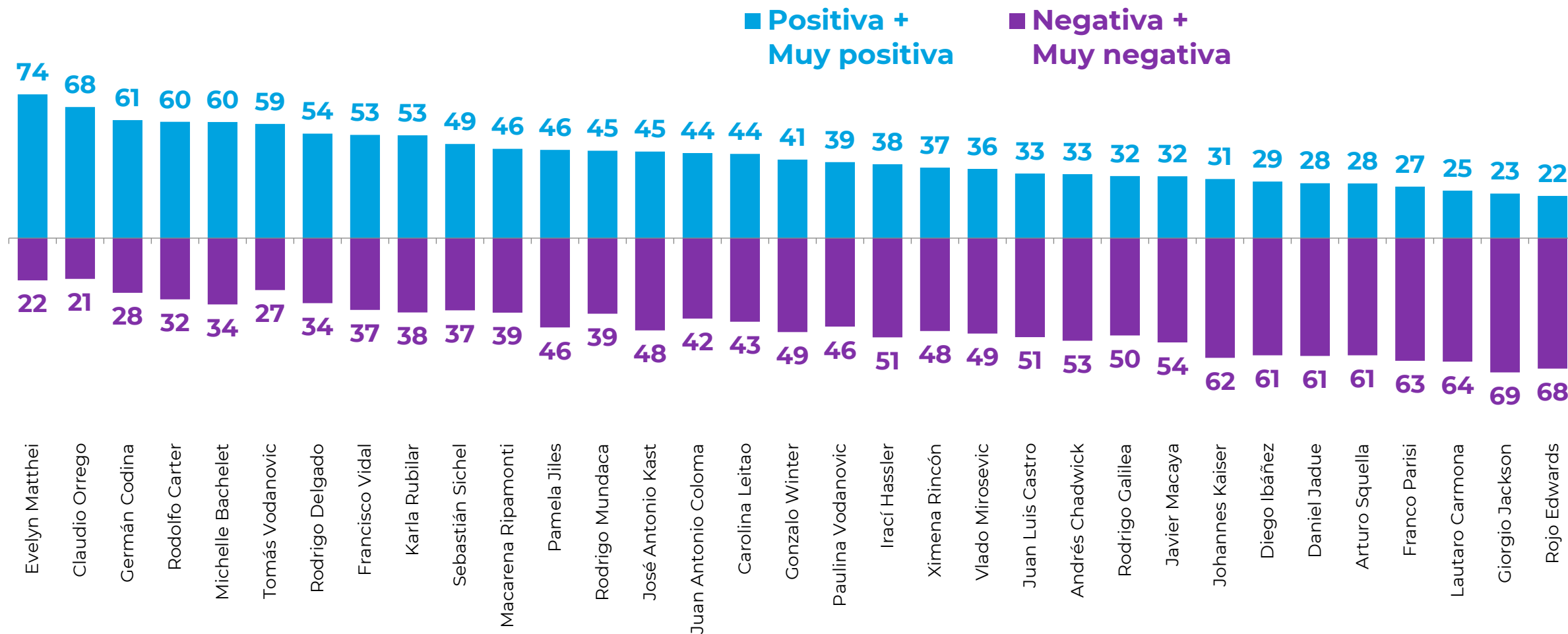
¿Usted conoce o ha oído hablar de...?

% Que sí conoce

	Prom 2018	Prom 2019	Prom 2020	Prom 2021	2022								2023								2024								
					Abr	May	Jun	Jul	Ago	Sept	Oct	Nov	Dic	Ene	Feb	Mar	Abr	May	Jun	Jul	Ago	Sept	Oct	Nov	Dic	Ene	Feb		
Michelle Bachelet	99	98	97	96	99	98	97		99	97	98	98	99	99	98	99	99	100	99	100	98	99	100	99	100	100	100	100	100
Evelyn Matthei	95	92	90	90	94	91	90	97	96	95	94	97	97	96	97	94	95	97	97	98	96	96	97	96	96	95	97	97	
José Antonio Kast	84	81	81	80	92	91	90	94	94	95	91	94	95	92	93	91	90	95	95	95	93	95	95	95	93	90	93	93	
Pamela Jiles		87	88	91	95	92	92	97	96	96	94	97	95	96	94	96	96	93	94	95	93	97	95	95	92	90	91	91	
Giorgio Jackson	74	71	71	72	84	81	84	88	90	90	86	84	84	84	83	83	80	82	81	79								90	
Karla Rubilar	66	74	85	85																								88	
Franco Parisi		77	75	73					92		85	92	91	89	91	88	85	90	93	92	87	89	91	89	89	85	86	86	
Daniel Jadue	63	65	71	79	86	85	81	87	88	88	83	89	85	82	82	84	78	82	84	83	85	84	87	88	82	83	84	84	
Rodolfo Carter		41	54	55	53	57	59	63	67	68	63	69	72	65	70	68	70	82	83	80	82	83	85	86	81	81	84	84	
Andrés Chadwick	84	85																										81	
Juan Antonio Coloma																70	64	74	77	78	74	74	81	80	70	73	80	▲	
Ximena Rincón	74	71	71	73	78	75	72	81	82	87	84	80	82	79	83	78	77	80	79	79	81	78	81	79	78	75	79	79	
Macarena Ripamonti					44	44	40				50	46				53	43	64	75	71			61				78		
Claudio Orrego		61		59		71	69	76	77	76	76	75	78	78	76	73	68	78	76	81	75	83	83	80	78	77	78	78	
Sebastián Sichel		33	50	64								82	86	83	82												75	75	
Francisco Vidal		68	71	67																							72	75	
Irací Hassler					43	45	43	51	53	54	50	53	54	52	48	53	48	67	74	74	71	74	72	73	67	66	69	69	
Tomás Vodanovic					43	41	46	51	52	54	49	51	52	51		51	46						49		59	59	66	▲	
Javier Macaya					41	43	40		43	52	50	50	54	50	49	46	40	60	68	66	67	70	70	71	63	62	65	65	
Rojo Edwards					61	60	59										58	69	75	72	70	74			66	61	60	60	
Germán Codina		27	42	37		44	45	46	52	48	42	51	57	50	52	52	45	61	65	64	65	64	68	66	55	54	59	▲	
Paulina Vodanovic							33		38	44	40	43	45	43	49	44	40	54	62	60	60	61	63	60	59	57	57	57	57
Gonzalo Winter							45	46												57	57	57	57	54	46	46	57	▲	
Johannes Kaiser																												56	56
Rodrigo Delgado			64	66	66										52													50	50
Rodrigo Galilea																					49	52	50	42	44	44	49	▲	
Arturo Squella																						56	56	48	43	43	47	47	47
Lautaro Carmona																												46	46
Diego Ibáñez													30							44	46	47	50	47	41	37	44	▲	
Rodrigo Mundaca																												44	44
Carolina Leitao																									44			44	44
Vlado Mirosevic	34	34	32								35	51	51	48	49	44	43	60	69	65	62	56	56	55	46	41	43	43	
Juan Luis Castro																			51	55	52	52	56	53	50	41	41	43	43

# Imagen de Figuras Políticas

Independiente de su posición política, ¿Ud. tiene una imagen muy positiva, positiva, negativa, o muy negativa de...? %

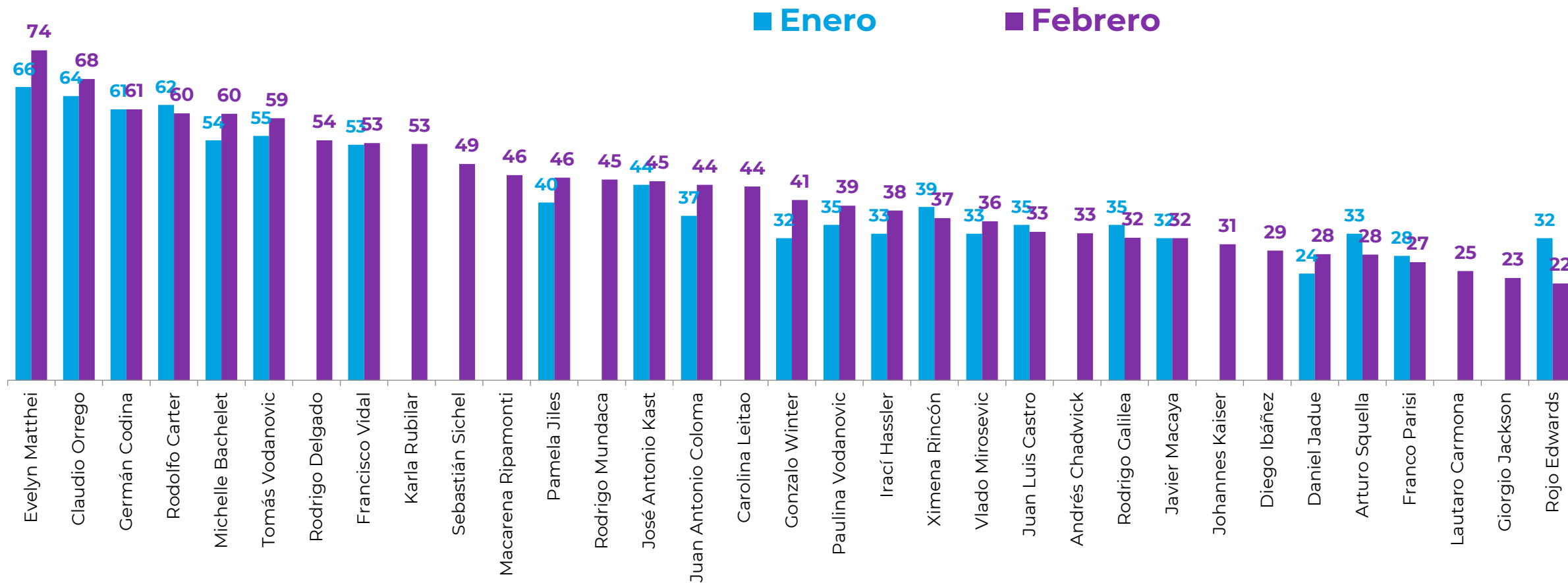


Casos: En base a conocimiento de cada personaje político. Se grafican personajes con 30% o más de conocimiento. El 100% de cada personaje se completa con las categorías “Ni positiva ni negativa” y “No sabe, no responde”.



# Imagen de Figuras Políticas

Independiente de su posición política, ¿Ud. tiene una imagen muy positiva, positiva, negativa, o muy negativa de...?  
**% Positiva + Muy positiva**

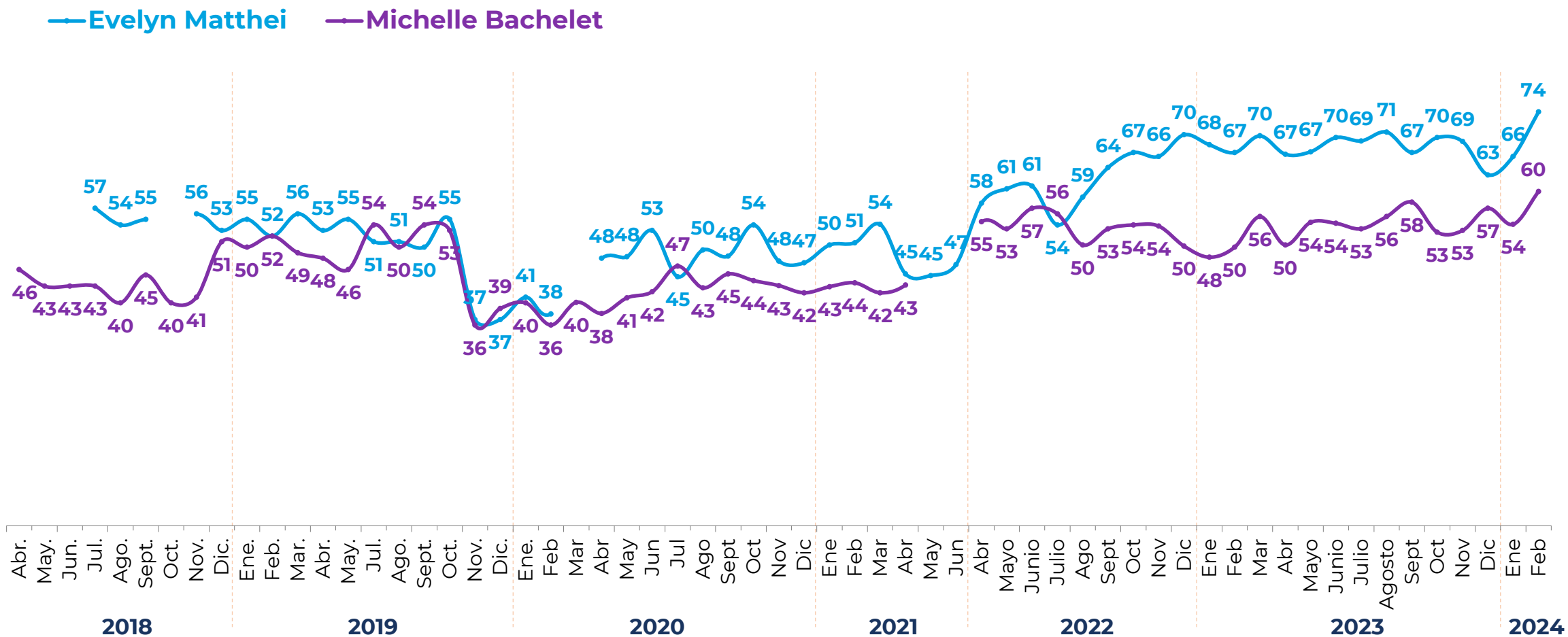


Casos: En base a conocimiento de cada personaje político. Se grafican personajes con 30% o más de conocimiento.

# Imagen Evelyn Matthei y Michelle Bachelet

Independiente de su posición política, ¿Ud. tiene una imagen muy positiva, positiva, negativa, o muy negativa de...?

% Positiva + Muy positiva



# Imagen de Figuras Políticas

Independiente de su posición política, ¿Ud. tiene una imagen muy positiva, positiva, negativa, muy negativa de...?

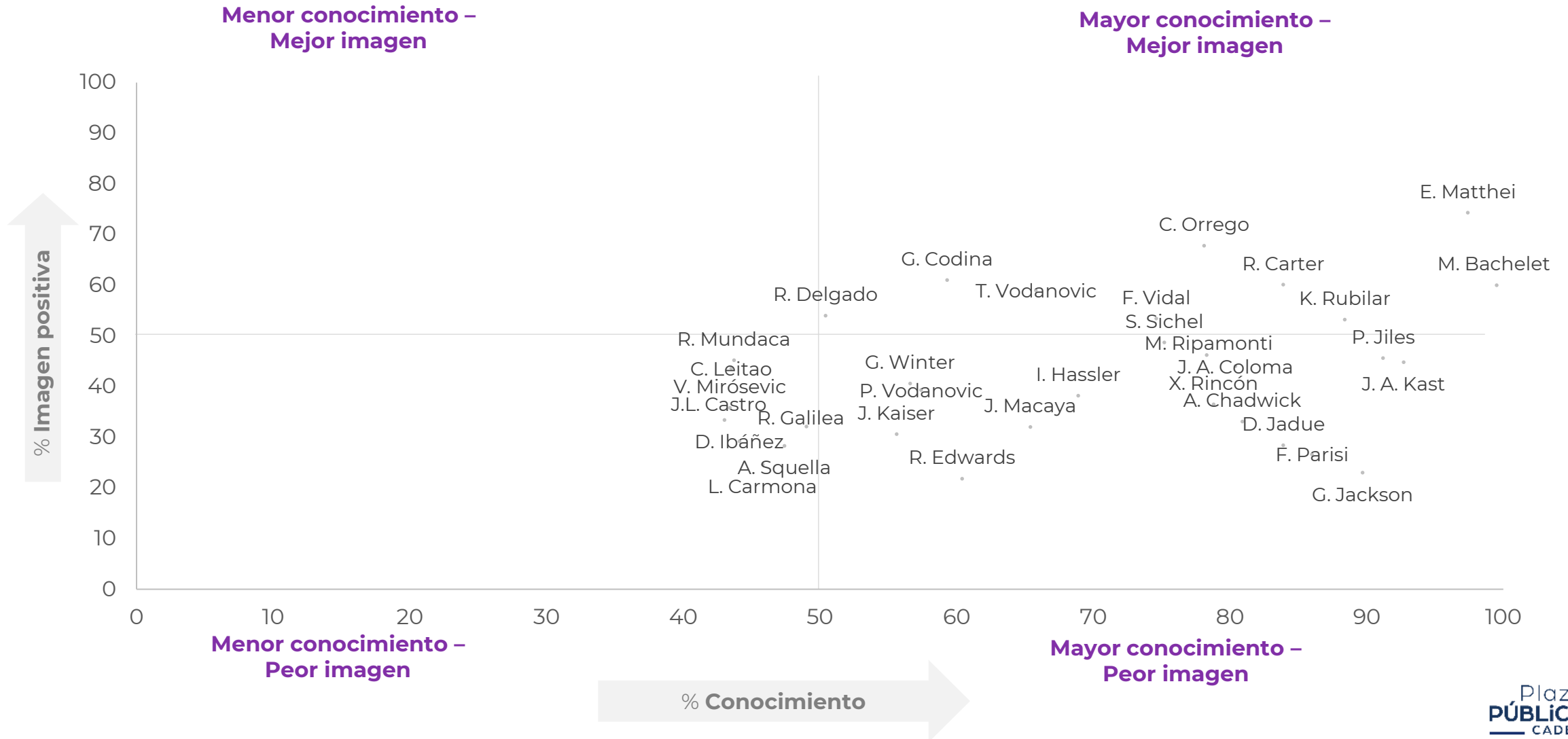
**% Positiva + Muy positiva**

	Prom 2018	Prom 2019	Prom 2020	Prom 2021	2022									2023									2024					
					Abr	May	Jun	Jul	Ago	Sept	Oct	Nov	Dic	Ene	Feb	Mar	Abr	May	Jun	Jul	Ago	Sept	Oct	Nov		Dic	Ene	Feb
Evelyn Matthei	55	50	47	49	58	61	61	54	59	64	67	66	70	68	67	70	67	67	70	69	71	67	70	69	63	66	74	▲
Claudio Orrego				40		58	61	62	57	63	61	58	59	55	55	55	61	62	59	66	62	58	61	59	64	64	68	
Germán Codina			54			52	54	57	53	62	60	55	56	49	56	53	53	61	60	59	60	65	61	58	58	61	61	
Rodolfo Carter			52	49	47	54	54	59	59	58	58	58	62	59	59	60	59	64	63	63	64	58	57	61	56	62	60	
Michelle Bachelet	44	48	42	43	55	53	57	56	50	53	54	54	50	48	50	56	50	54	54	53	56	58	53	53	57	54	60	▲
Tomás Vodanovic					49	48	45	49	48	48	44	37	43	36		44	40							40		55	59	
Rodrigo Delgado															49												54	
Francisco Vidal		47	45	45																						53	53	
Karla Rubilar																											53	
Sebastián Sichel			47	45								52	44	47	44												49	
Macarena Ripamonti					49	48	42			56	50					46	40	47	47	45				45			46	
Pamela Jiles		38	58	52	49	49	53	50	45	43	47	47	47	54	56	46	51	43	46	44	42	38	39	39	38	40	46	▲
Rodrigo Mundaca																											45	
José Antonio Kast	37	34	26	26	43	44	39	42	41	38	43	45	49	43	49	45	46	54	50	51	52	43	47	48	44	44	45	
Juan Antonio Coloma																30	33	44	40	39	40	43	39	39	33	37	44	▲
Carolina Leitaó																									47		44	
Gonzalo Winter							42	45													37	38	37	37	39	32	41	▲
Paulina Vodanovic										45	40	33	37	32	31	36	31	36	33	33	34	36	37	34	38	35	39	
Irací Hassler					37	35	37	41	43	39	35	32	28	26	29	28	24	30	33	32	31	30	31	29	31	33	38	▲
Ximena Rincón	45	40	39	39	35	41	36	39	36	45	42	44	39	39	39	37	38	37	35	38	36	37	38	37	36	39	37	
Vlado Mirosevic											29	40	38	34	34	33	38	49	44	38	42	39	31	38	41	33	36	
Juan Luis Castro																			35	35	40	39	39	38	42	35	33	
Andrés Chadwick																											33	
Rodrigo Galilea																						36	31	34	30	35	32	
Javier Macaya					30	28	29		29	42	38	29	29	24	29	26	32	33	30	29	30	29	28	31	32	29	32	
Johannes Kaiser																											31	
Diego Ibáñez													33							26	27	28	26	27	33		29	
Daniel Jadue	40	40	42	38	30	23	26	30	24	23	22	21	20	22	26	25	23	27	27	29	24	26	26	26	27	24	28	
Franco Parisi		36	35	33					34		41	39	38	35	38	34	36	22	26	27	28	28	27	30	32	28	27	
Lautaro Carmona																											25	
Diego Vela																											23	
Giorgio Jackson	58	49	37	42																							23	
Rojo Edwards					30	29	28										29	41	35	37	39	37			26	32	22	▼

Casos: En base a conocimiento de cada personaje político. Se grafican personajes con 30% o más de conocimiento.

# Conocimiento e Imagen de Personajes Políticos

Febrero 2024






## Sucesor político del presidente Piñera

¿Quién cree usted que debiera ser el sucesor político del liderazgo del ex presidente Piñera?

Alternativas dadas. %

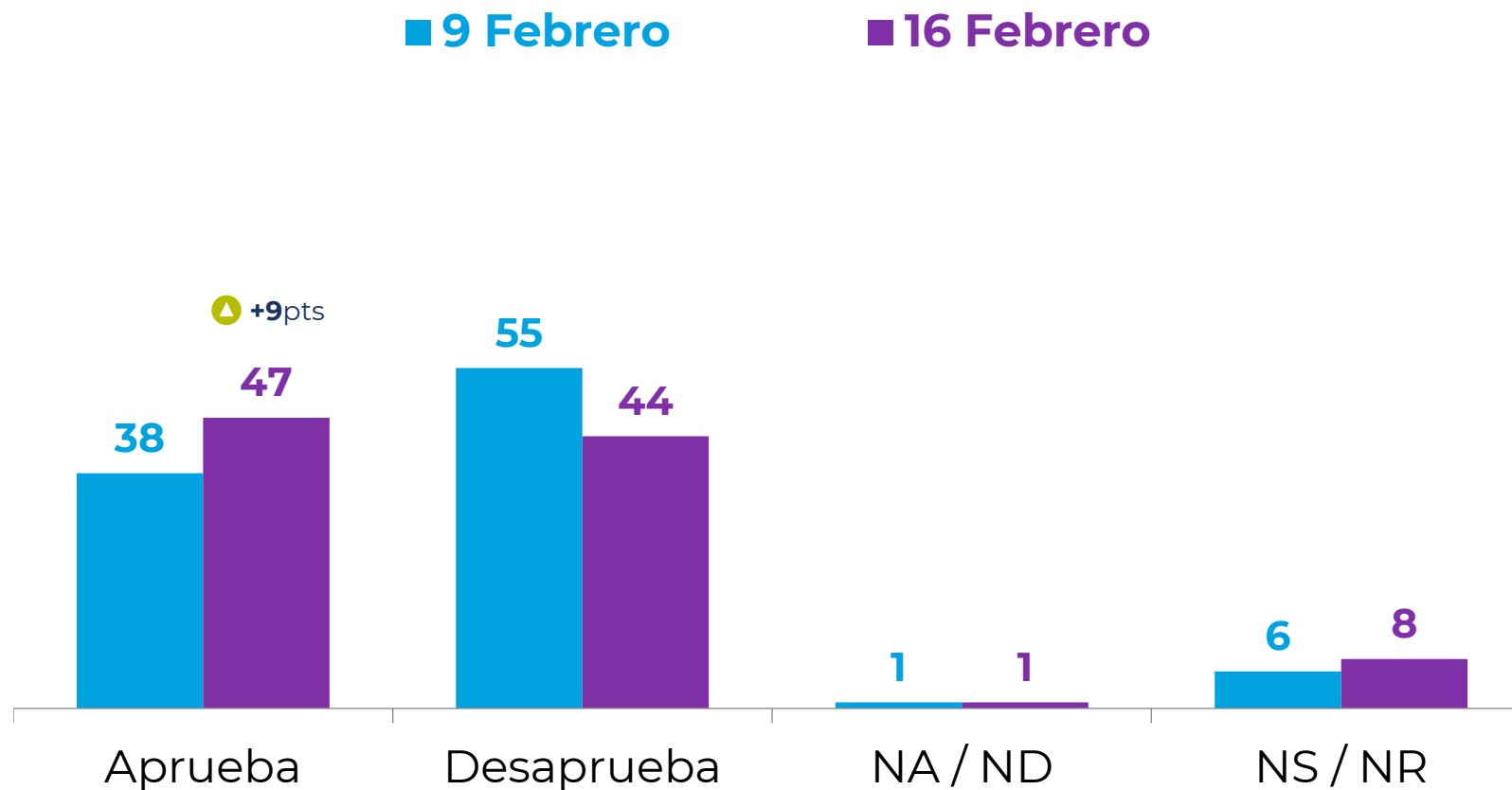




# Incendios en la región de Valparaíso

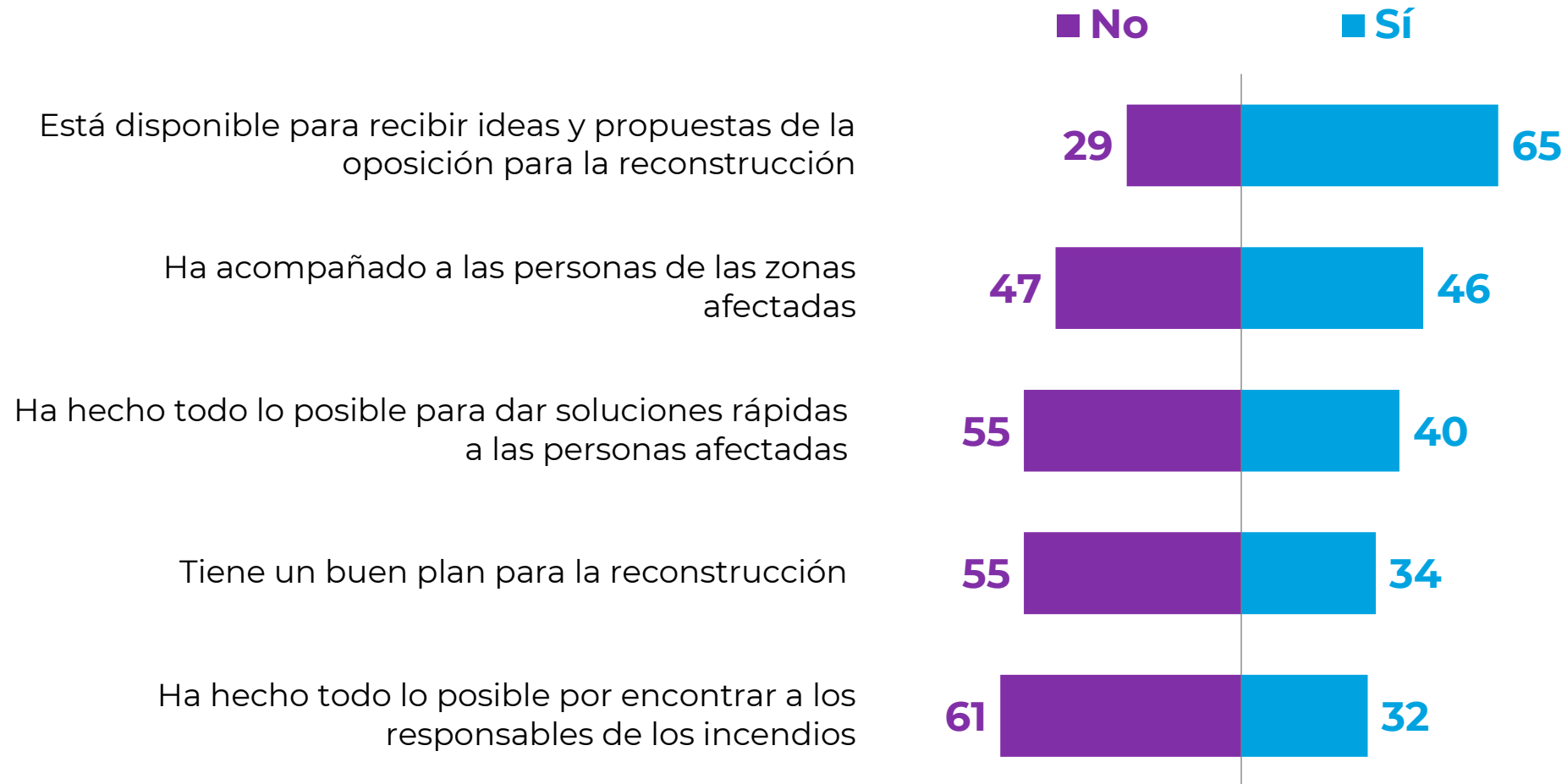
## Evaluación de labor del gobierno

En general, ¿Usted aprueba o desaprueba la forma en que el Gobierno ha actuado frente a los incendios en la región de Valparaíso? %



# Percepciones sobre labores de reconstrucción

Respecto a las labores de reconstrucción tras el incendio, ¿Ud. cree que el gobierno del presidente Boric...? %

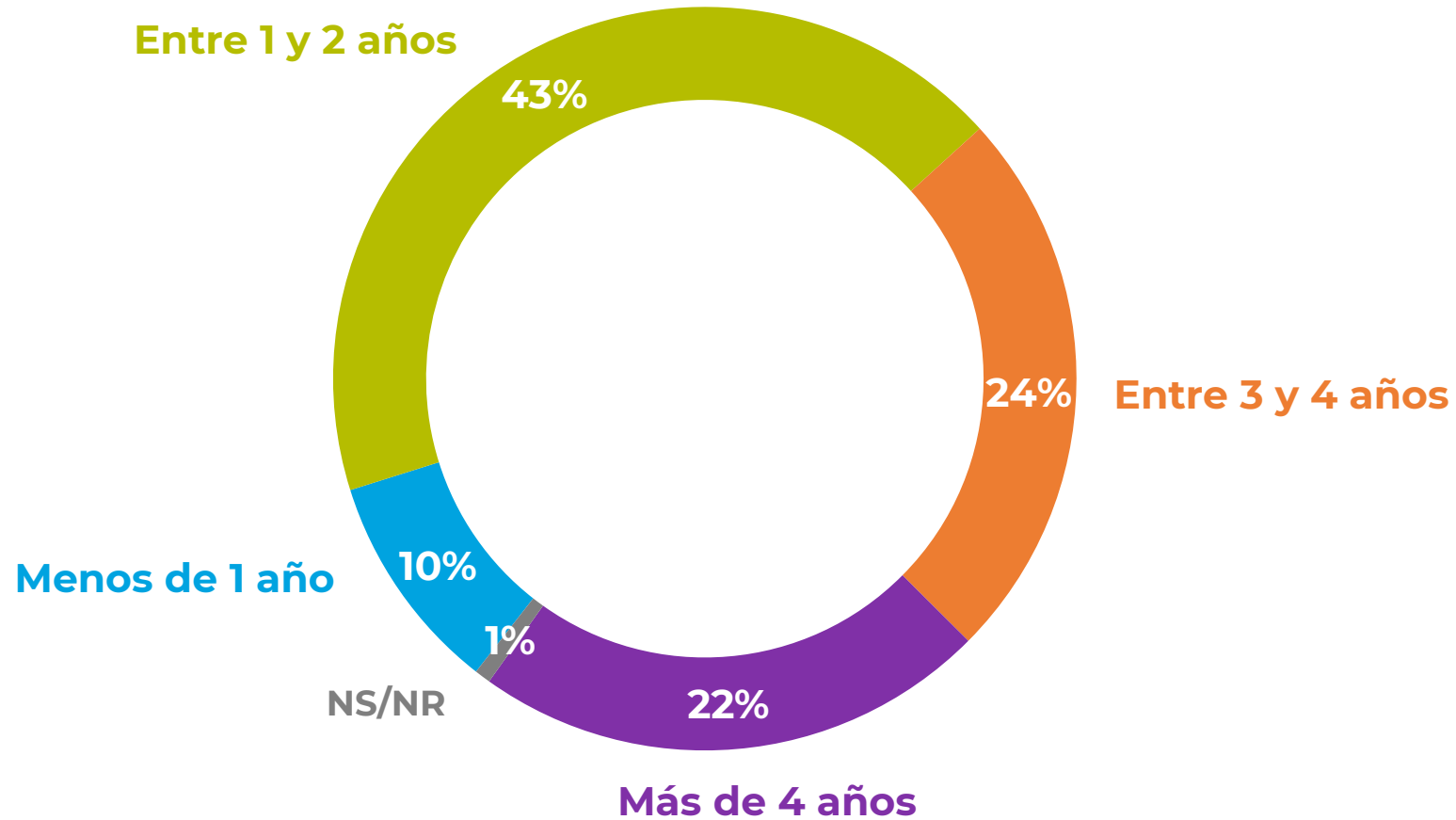


Casos: 711. El 100% se completa con la alternativa "NS/NR".



## Plazos de la reconstrucción

¿Cuánto tiempo cree Ud. que pasará para que los afectados del incendio en la región de Valparaíso puedan recuperar sus viviendas? %



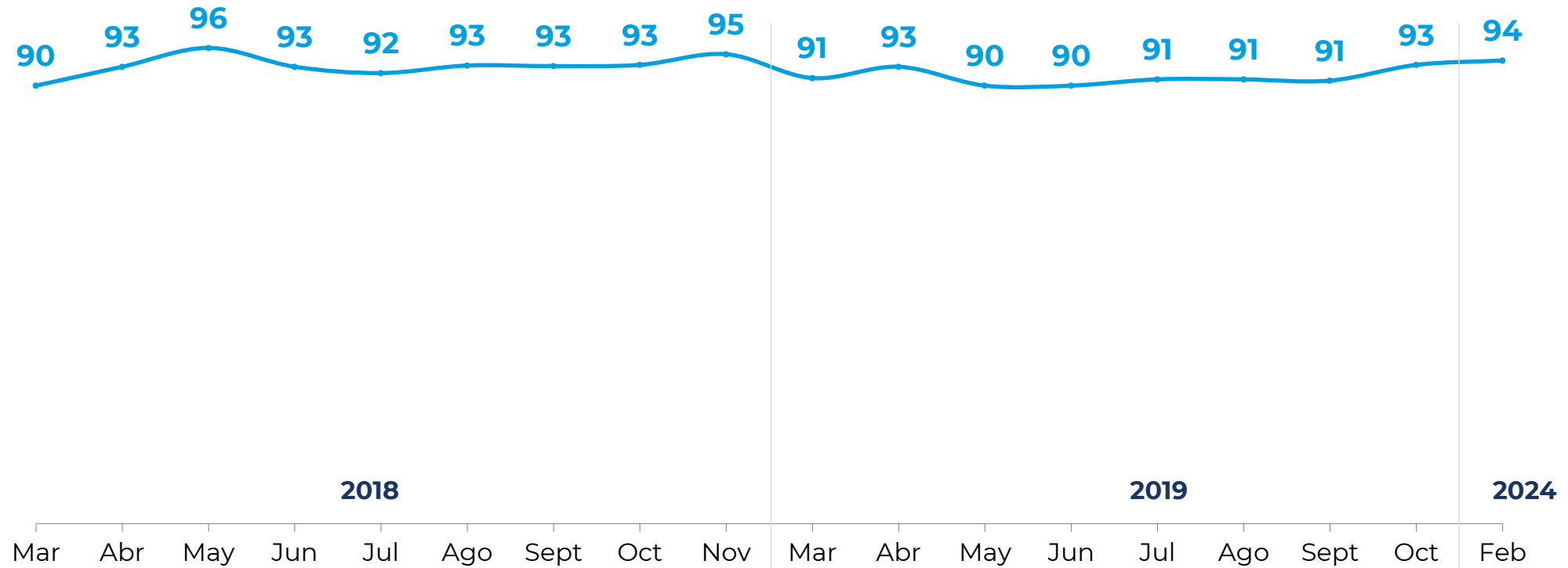


# Primera Dama

# Conocimiento de Cecilia Morel

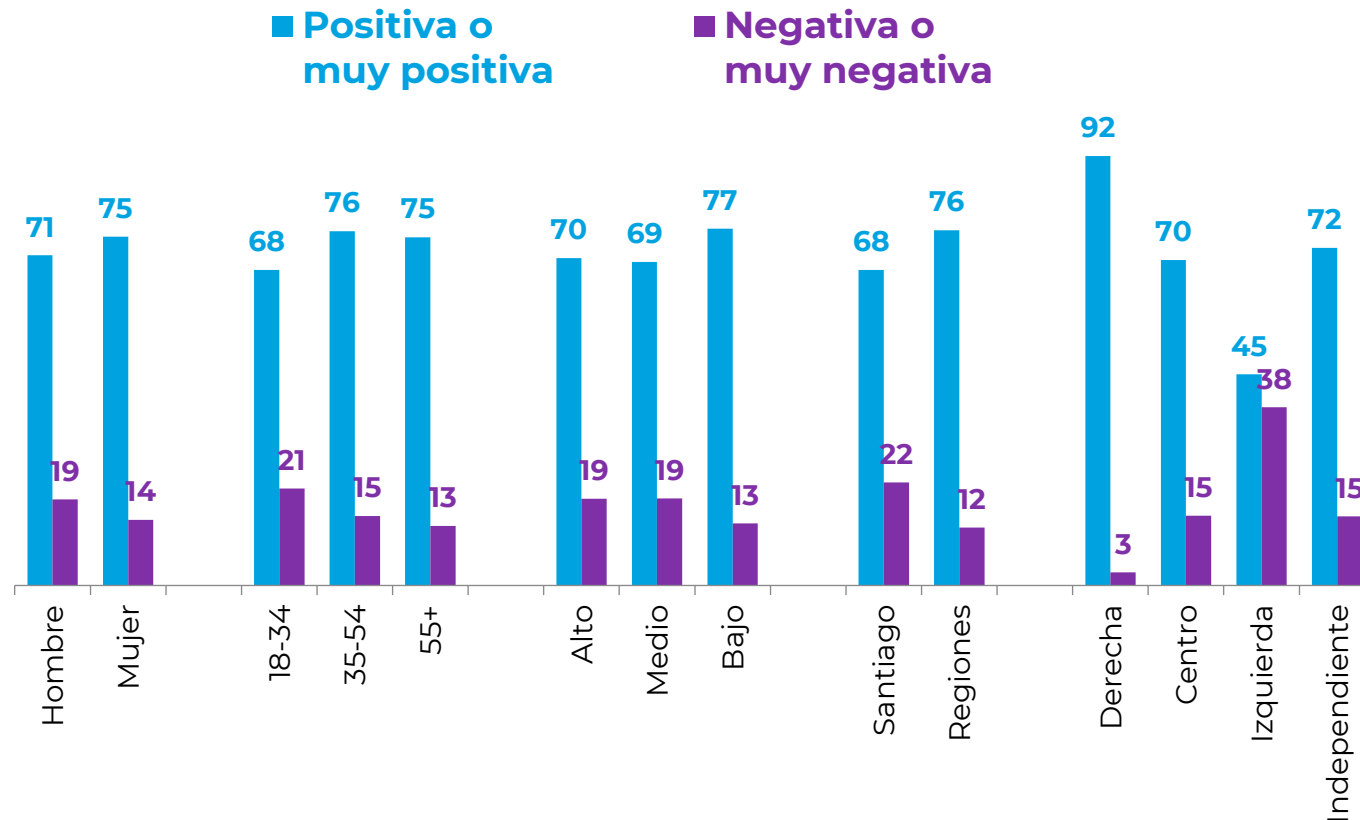
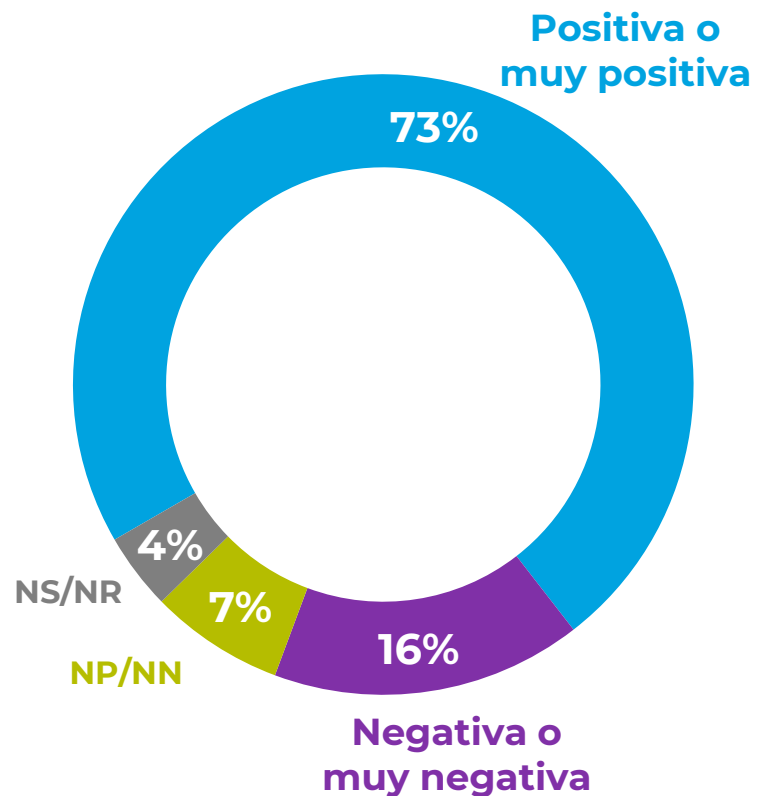
¿Usted conoce o ha oído hablar de Cecilia Morel?

% Que sí conoce



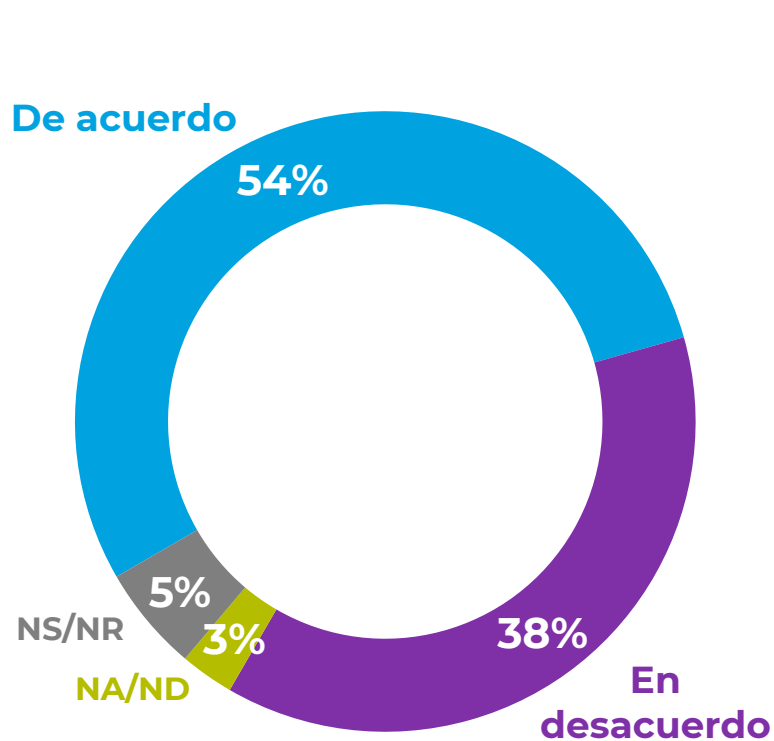
## Imagen de Cecilia Morel

Independiente de su posición política, ¿Ud. tiene una imagen muy positiva, positiva, negativa, o muy negativa de Cecilia Morel? %



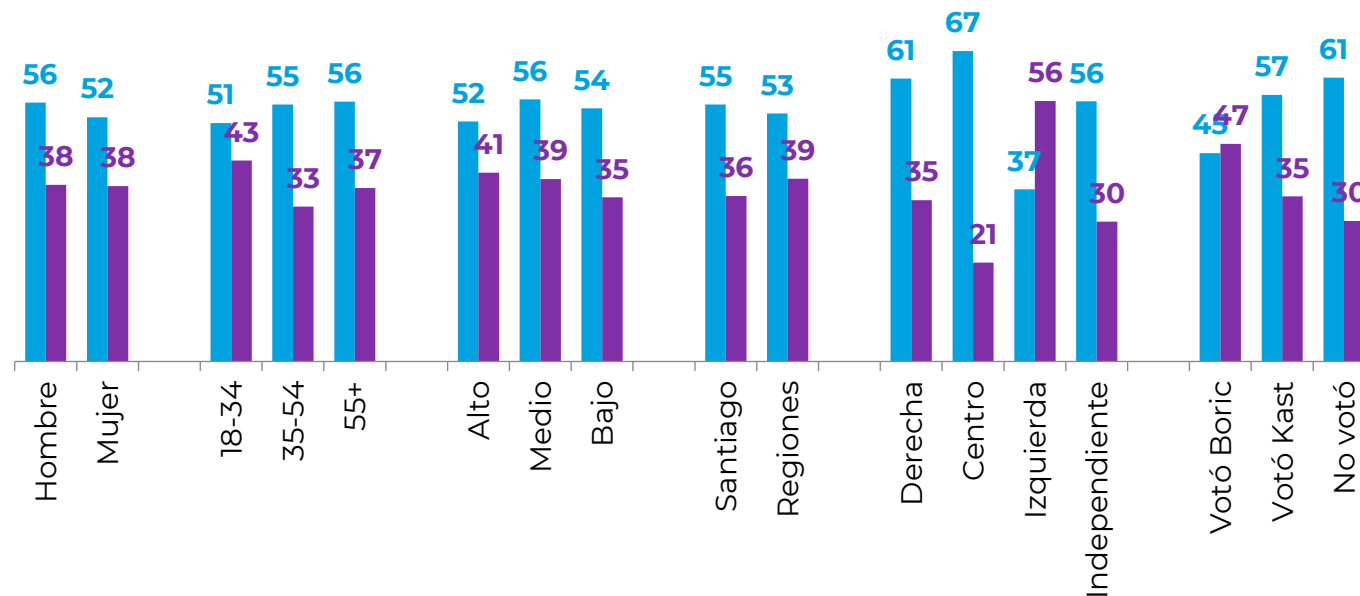
# Restituir a la Primera Dama

¿Ud. estaría de acuerdo o en desacuerdo con que se restituya a través de la aprobación de una ley el cargo de Primera Dama? %



■ De acuerdo

■ En desacuerdo







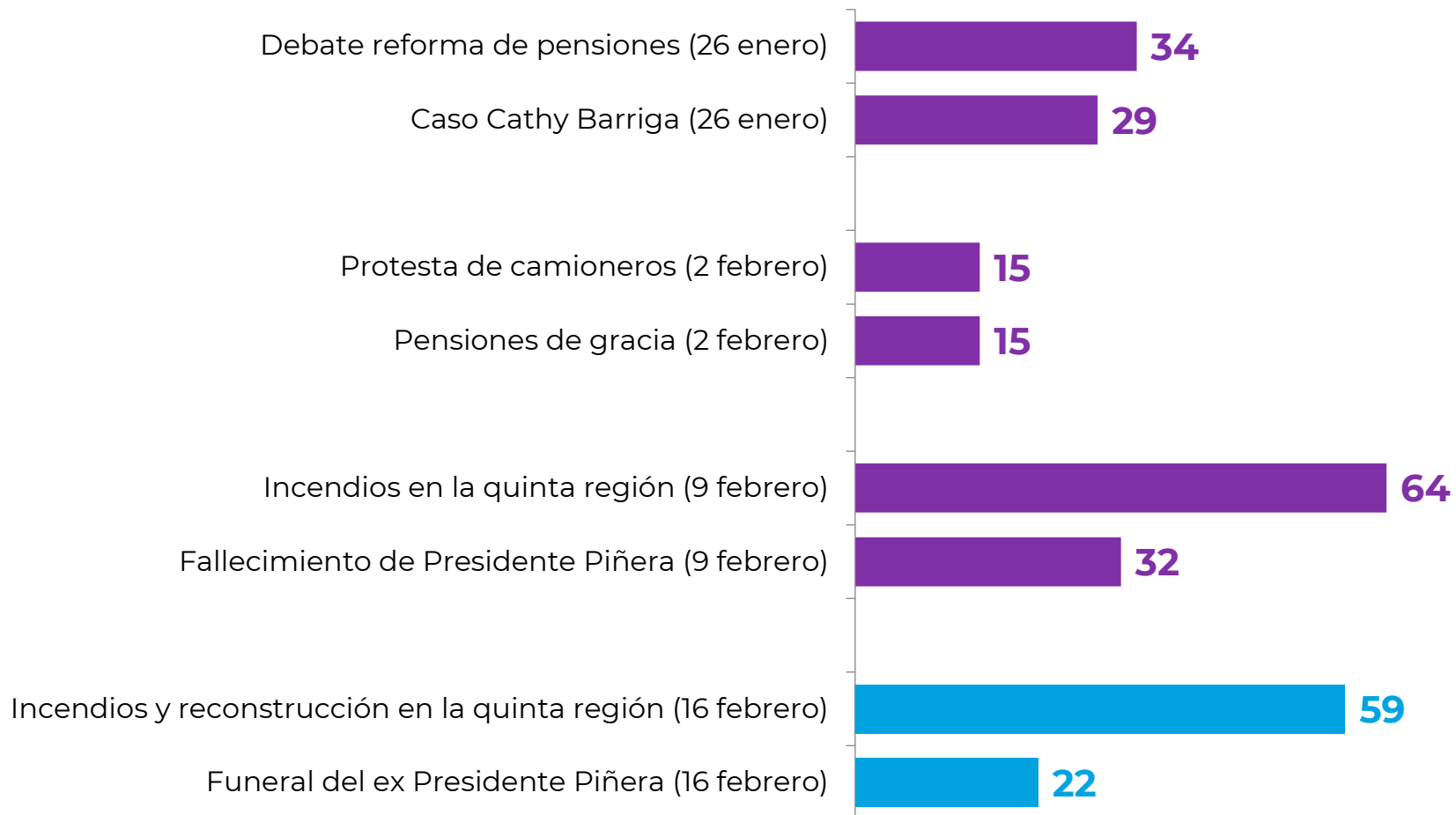
# Economía y sociedad



## Noticia de la semana

¿Me podría decir cuál considera usted que fue la noticia más importante de la semana?

Alternativas dadas. %



# Evaluación del País

Pensando en todos los aspectos políticos, económicos y sociales, ¿Ud. cree que el país va por un buen camino o por un mal camino? %



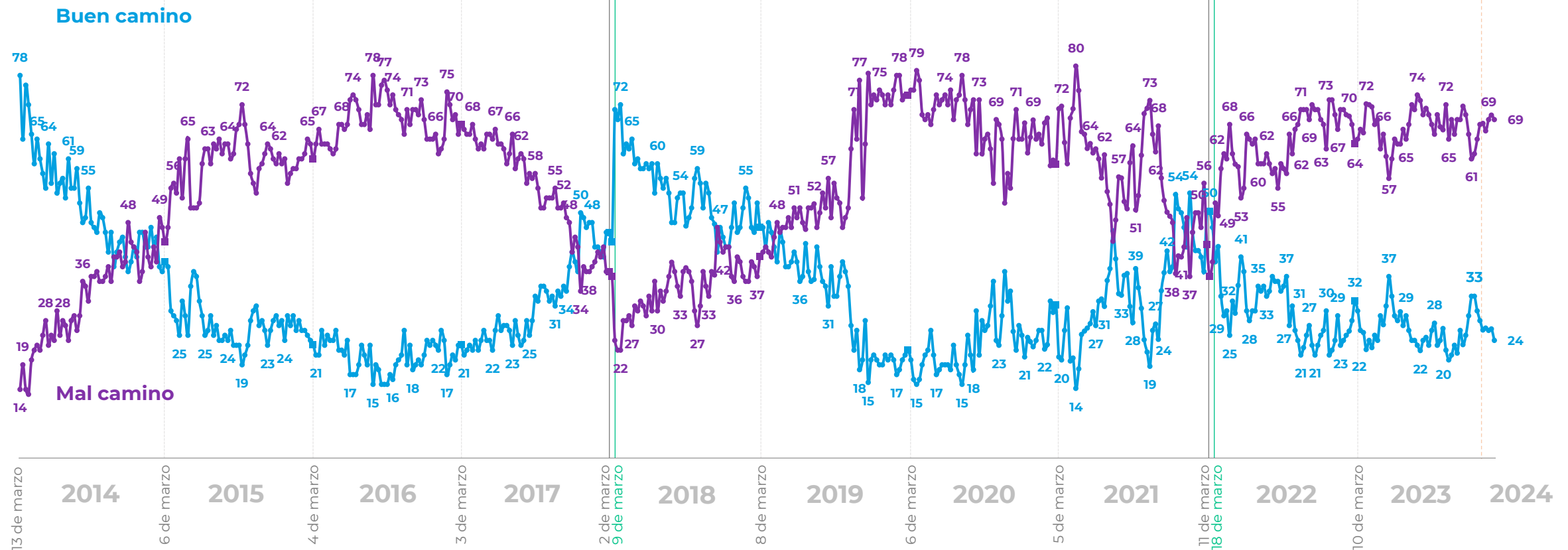
Michelle Bachelet



Sebastián Piñera



Gabriel Boric



\*La diferencia para completar 100% corresponde a las respuestas "Ni por el bueno ni por el malo" y "No sabe, no responde"

# Percepción de progreso económico

¿Ud. cree que en el momento actual la economía chilena está: progresando, estancada o en retroceso? %



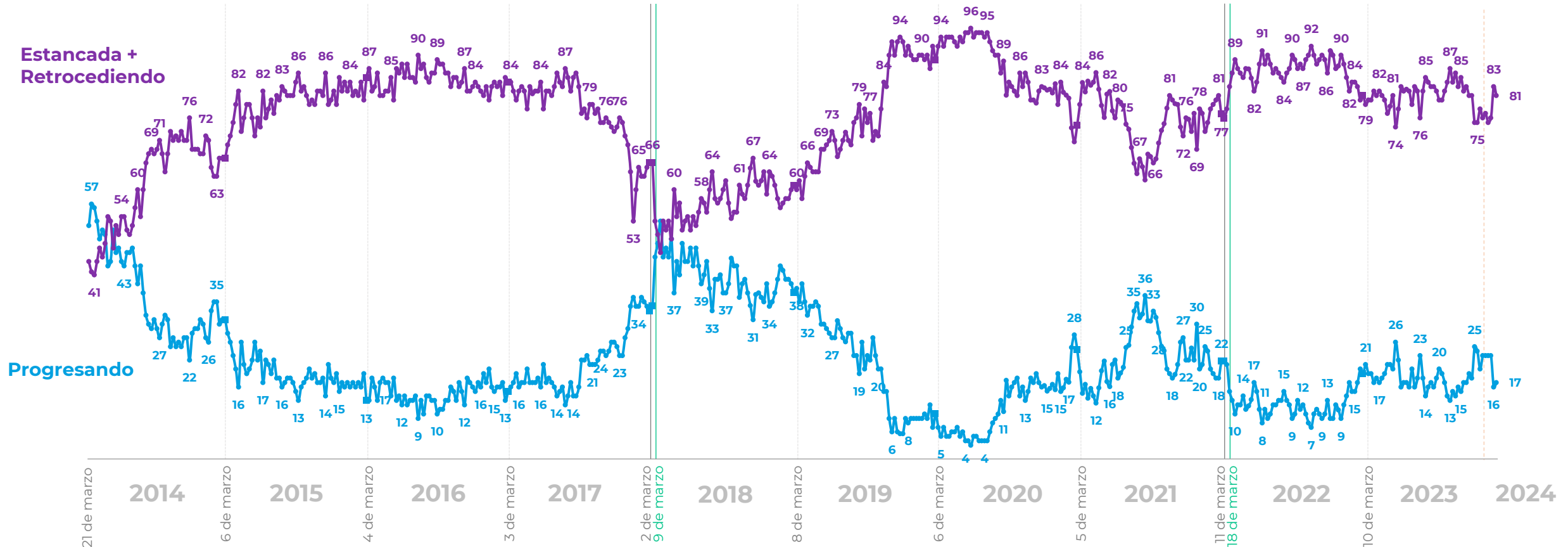
Michelle Bachelet



Sebastián Piñera



Gabriel Boric



\*La diferencia para completar 100% corresponde a la respuesta "No sabe, no responde"

# Expectativas futuro del país

En general, ¿Cómo se siente usted acerca del futuro del país? %



Michelle Bachelet



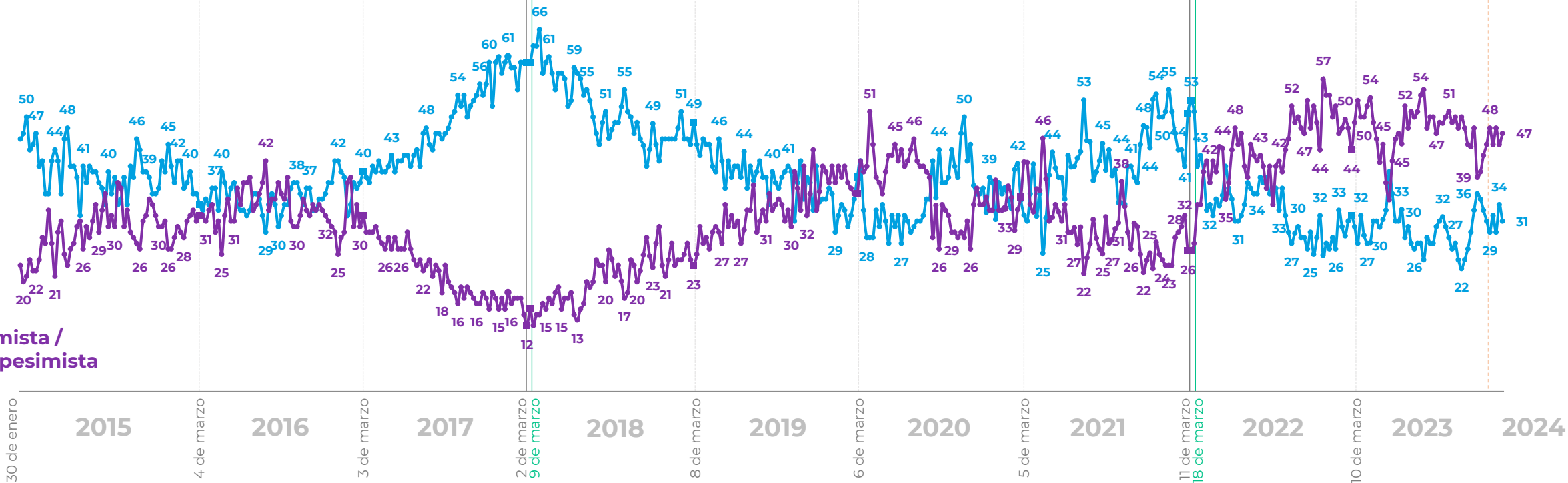
Sebastián Piñera



Gabriel Boric

Muy optimista / Optimista

Pesimista / Muy pesimista



\*La diferencia para completar 100% corresponde a las respuestas "Ni optimista ni pesimista" y "No sabe, no responde"

# Evaluación económica personal y familiar

¿Cómo calificaría usted la situación económica actual de usted y su familia? %



Michelle Bachelet

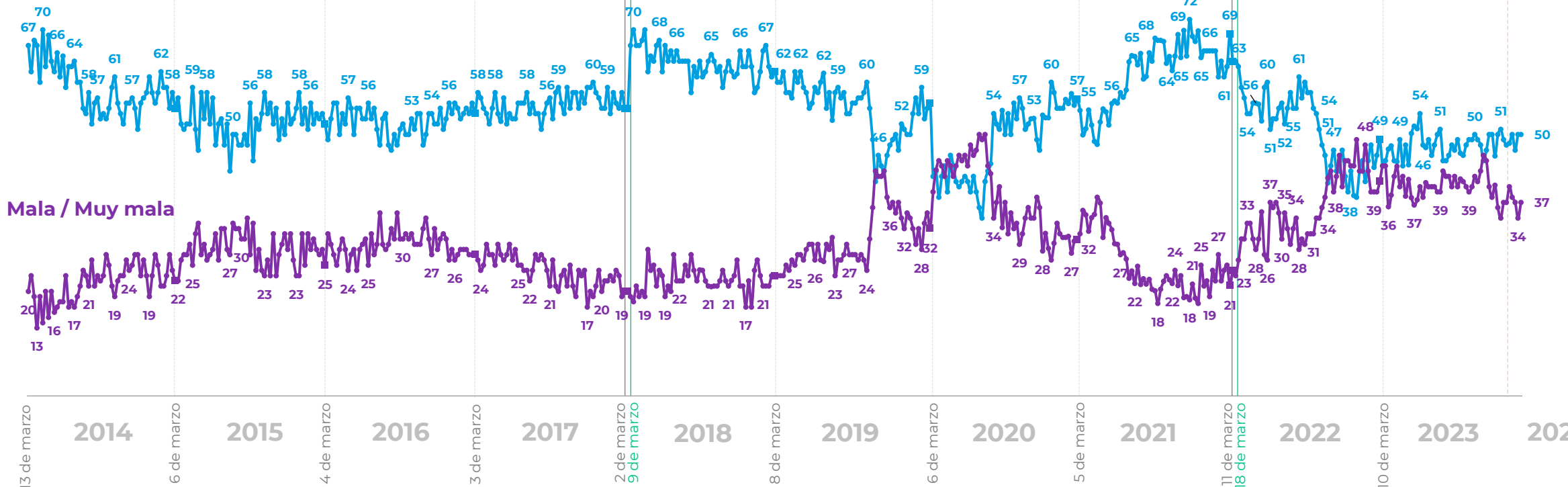


Sebastián Piñera



Gabriel Boric

Muy buena / Buena



\*La diferencia para completar 100% corresponde a las respuestas "Ni buena ni mala" y "No sabe, no responde"

# Percepción económica de las empresas

¿Cómo calificaría usted la situación económica actual de las empresas? %



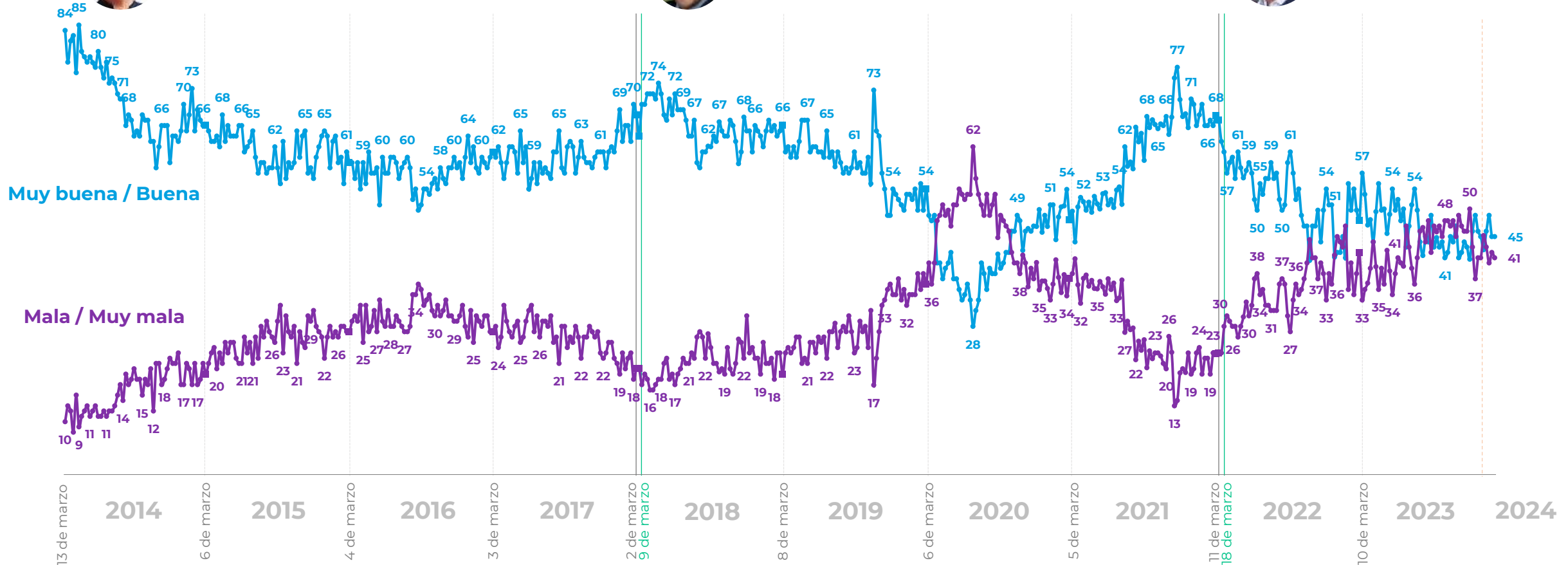
Michelle Bachelet



Sebastián Piñera



Gabriel Boric



\*La diferencia para completar 100% corresponde a las respuestas "Ni buena ni mala" y "No sabe, no responde"



# Expectativas de empleo

¿Cómo calificaría usted la situación actual del empleo en el país? %



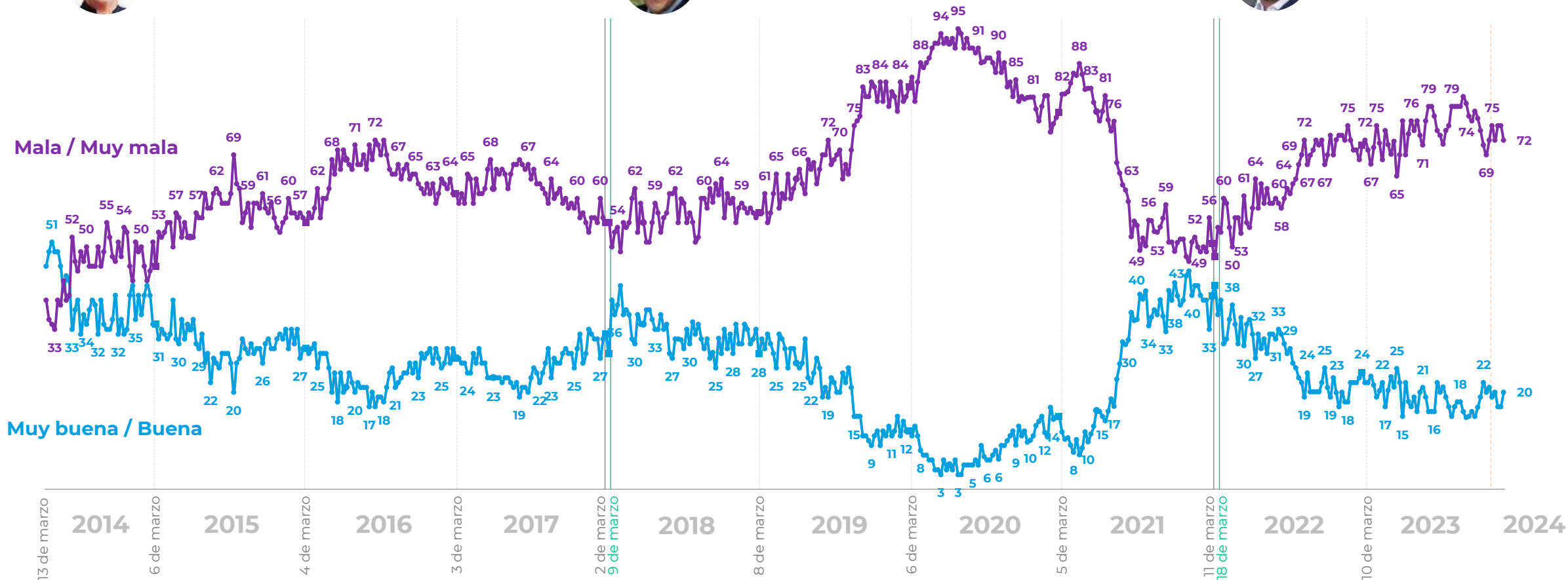
Michelle Bachelet



Sebastián Piñera



Gabriel Boric



\*La diferencia para completar 100% corresponde a las respuestas "Ni buena ni mala" y "No sabe, no responde"

# Expectativas de consumo

¿Cómo calificaría usted la situación económica de los consumidores para poder comprar bienes y servicios? %



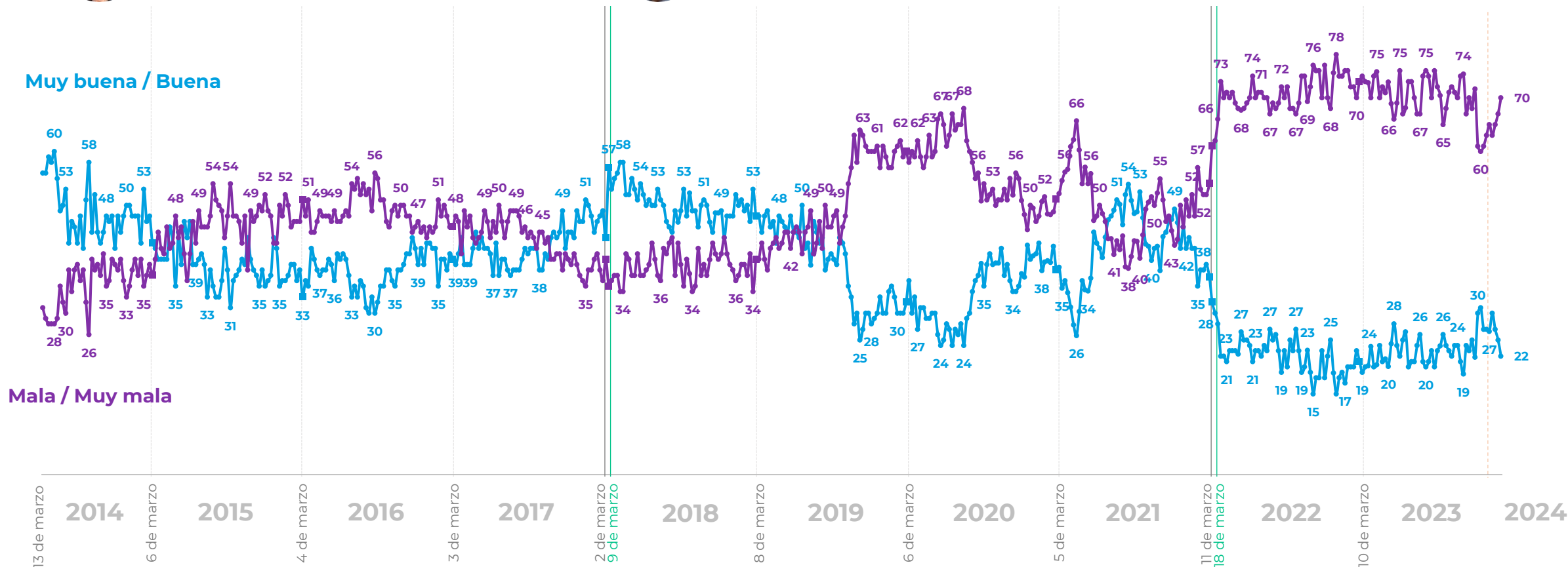
Michelle Bachelet



Sebastián Piñera



Gabriel Boric



\*La diferencia para completar 100% corresponde a las respuestas "Ni buena ni mala" y "No sabe, no responde"

Plaza  
**PÚBLICA**  
CADEM



Nueva de Lyon 145 Piso 2,  
Providencia Santiago, Chile.  
cadem@cadem.cl  
+562 2438 6500

[www.cadem.cl](http://www.cadem.cl)