

ENCUESTA  
**N°550**

CUARTA SEMANA DE JULIO

Plaza  
**PÚBLICA**  
— CADEM



# Metodología

## **\_Técnica**

Encuestas Telefónicas aplicadas a través de sistema Cati a celulares de prepago y postpago.

## **\_Universo**

Hombres y mujeres de 18 años o más, habitantes en las 16 regiones del país.

## **\_Muestreo**

Muestreo probabilístico con selección aleatoria de individuos y estratificado previamente por región.

## **\_Muestra y cobertura semanal**

706. Margen de error de  $\pm 3,7$  puntos porcentuales al 95% de confianza.

Se alcanzó una cobertura total de 178 comunas. El 90% de la muestra fue aplicada en población urbana y el 10% en población rural.

## **\_Muestra Mensual**

2.820 casos en cuatro semanas. Margen de error de  $\pm 1,8$  puntos porcentuales al 95% de confianza

## **\_Tasa de logro semanal**

Para lograr los 706 casos efectivos se realizaron un total de 6.921 llamados, lo que representa una tasa de éxito del 10,2%.

## **\_Ponderación**

Los datos fueron ponderados a nivel de sujetos por zona, género y edad, obteniendo una muestra de representación nacional para el universo en estudio.

## **\_Fecha de terreno**

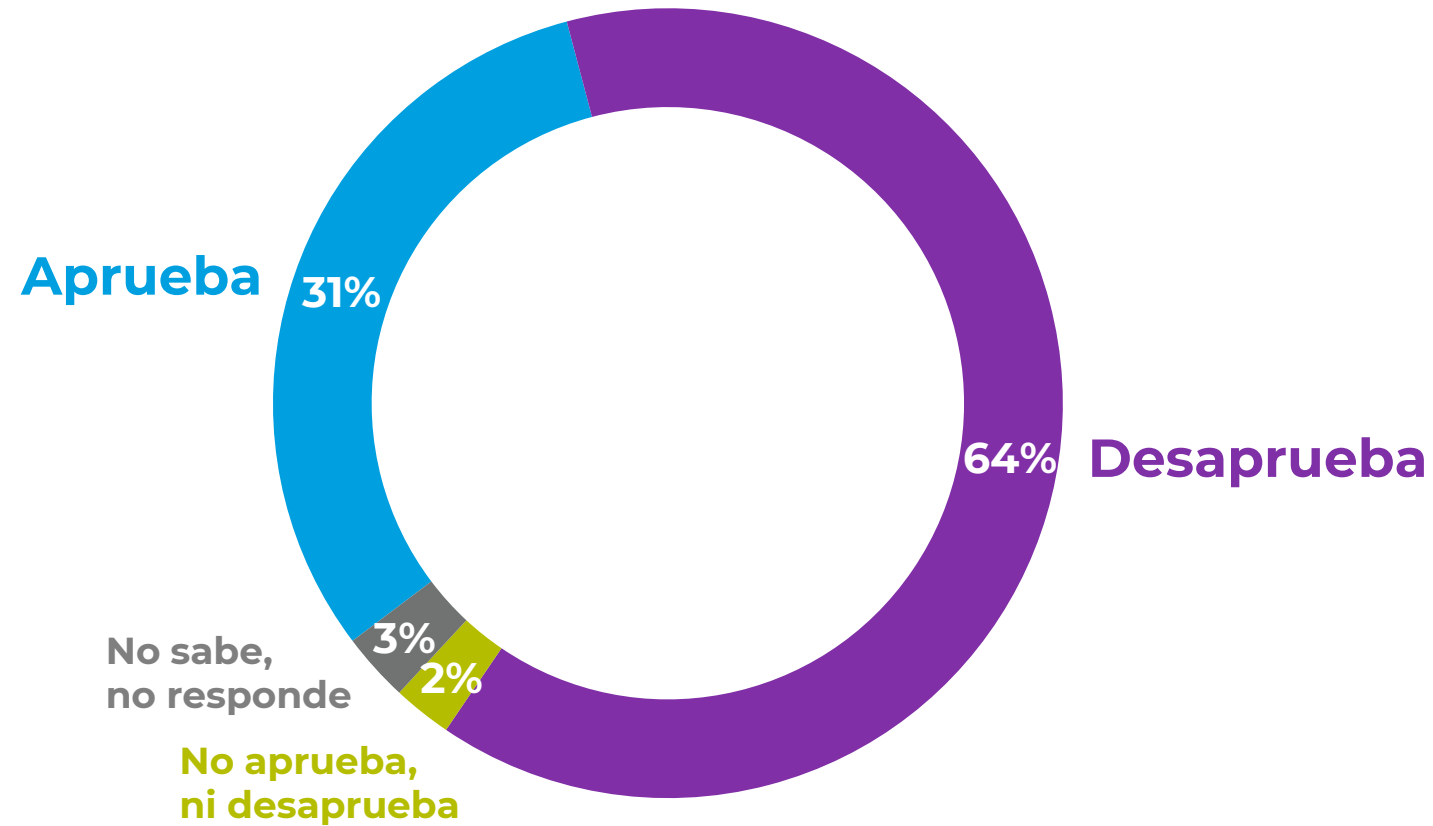
Miércoles 24 al viernes 26 de julio de 2024



**Presidente  
Gabriel Boric**

## Aprobación Presidencial

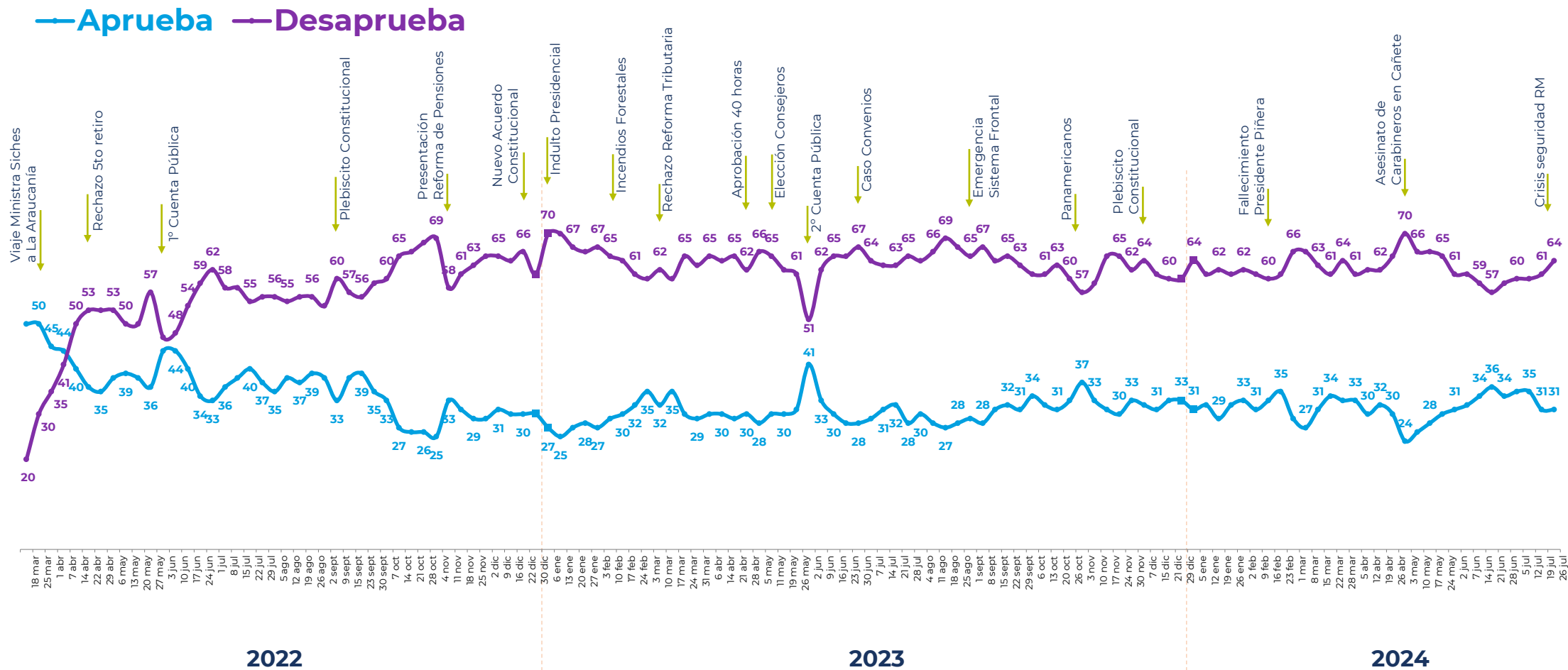
Independiente de su posición política, ¿Usted aprueba o desaprueba la forma como **Gabriel Boric** está conduciendo su gobierno? %





# Aprobación Presidencial

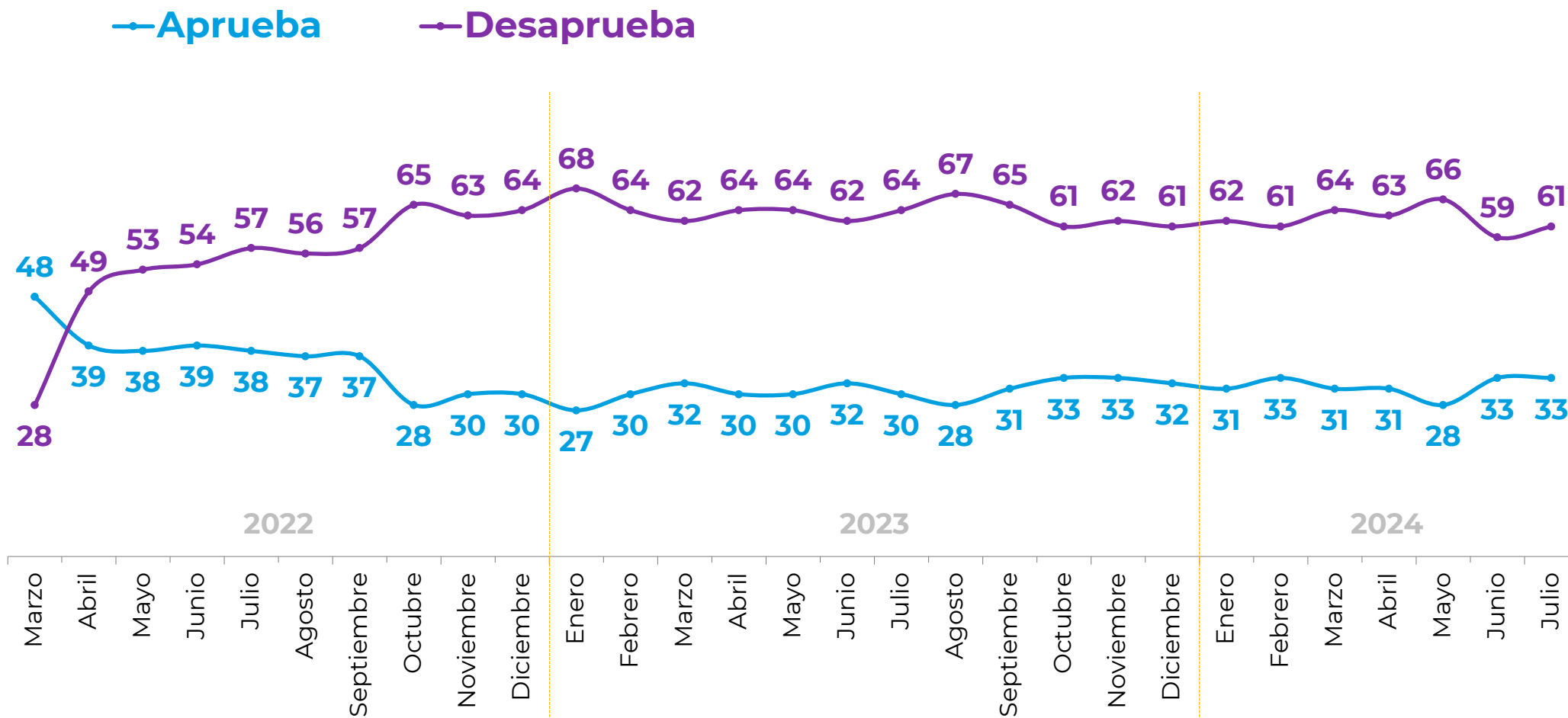
Independiente de su posición política, ¿Usted aprueba o desaprueba la forma como **Gabriel Boric** está conduciendo su gobierno? %



\*Se omiten categorías “No aprueba ni desaprueba” y “No sabe, no responde”.

# Aprobación Presidencial Mensual

Independiente de su posición política, ¿Usted aprueba o desaprueba la forma como **Gabriel Boric** está conduciendo su gobierno? %



\*Se omiten categorías "No aprueba ni desaprueba" y "No sabe, no responde"

# Histórico. Aprobación Presidencial



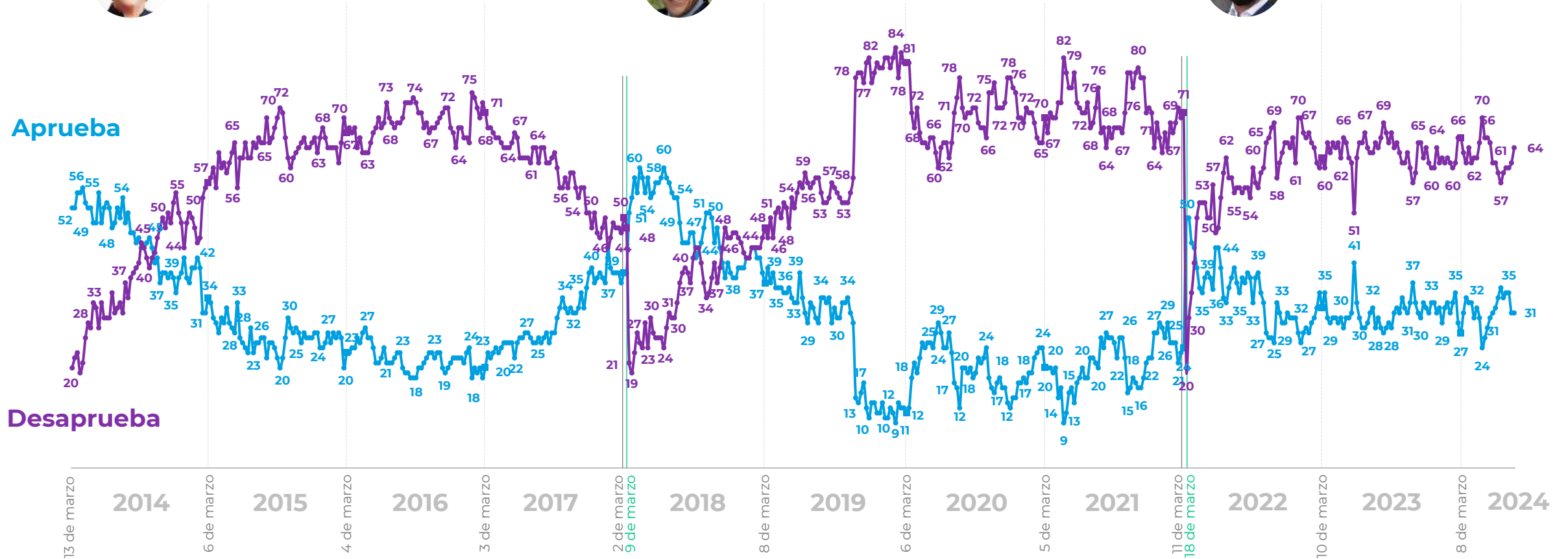
Michelle  
Bachelet



Sebastián  
Piñera



Gabriel  
Boric



\*Se omiten categorías “No aprueba ni desaprueba” y “No sabe, no responde”.

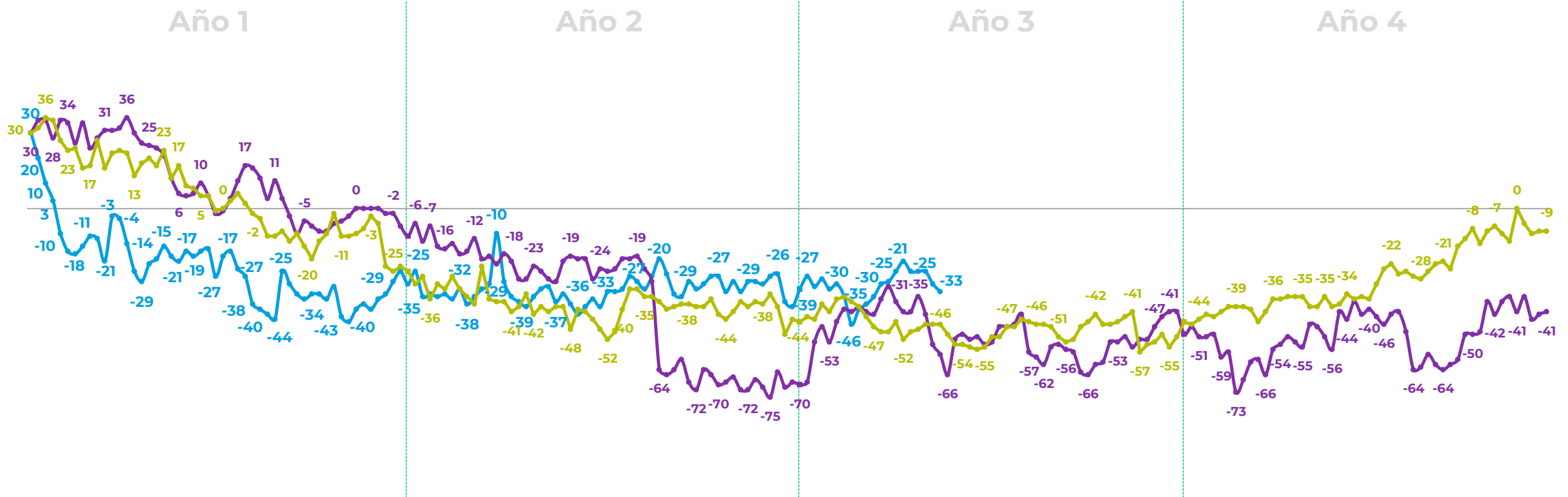
# Neto de Aprobación Presidencial

(% aprobadores – desaprobadores)

— Neto aprobación Gabriel Boric

— Neto aprobación Sebastián Piñera

— Neto aprobación Michelle Bachelet



\*Diferencia entre aprobadores y desaprobadores.

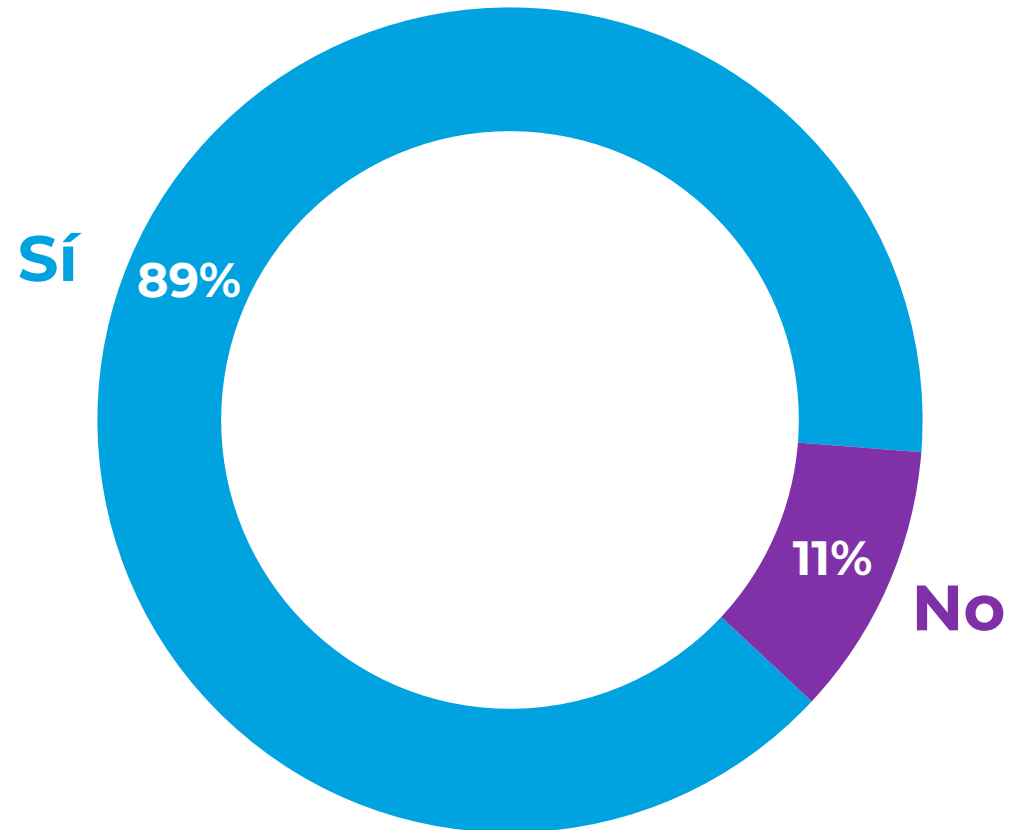




# Cárcel de alta seguridad

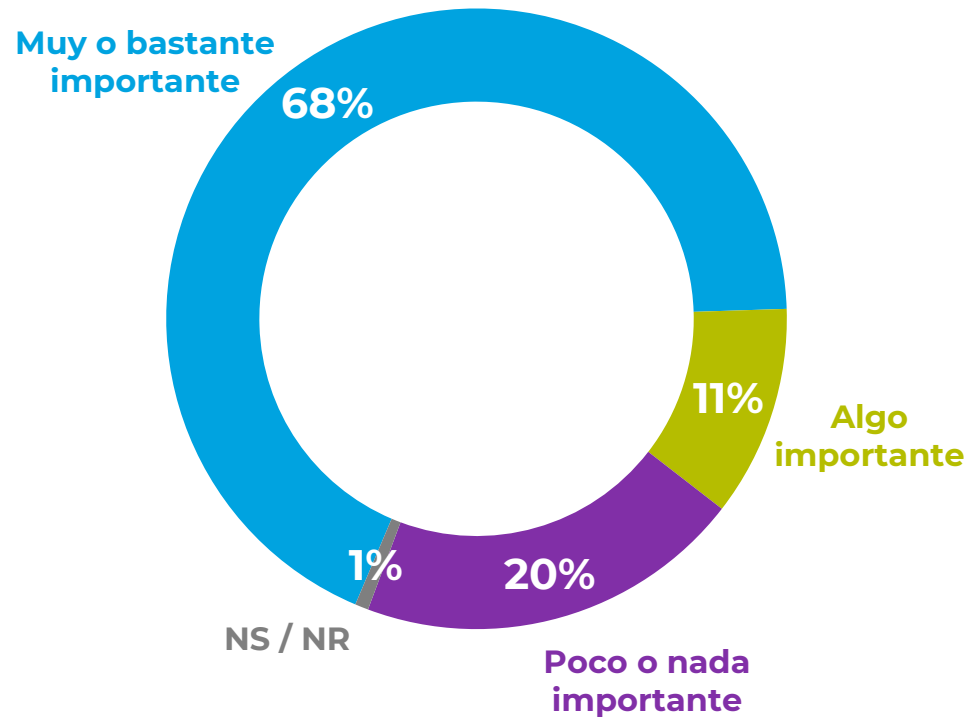
## Conocimiento de anuncio de nueva cárcel

¿Supo o escuchó hablar del anuncio del gobierno de construir una cárcel de alta seguridad especial para el crimen organizado? %

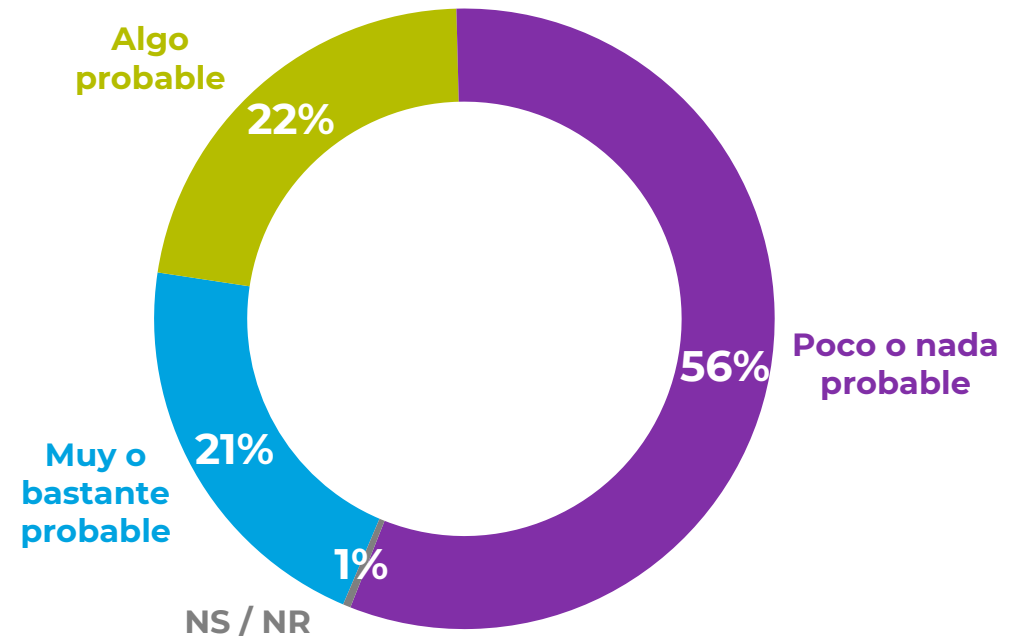


# Importancia y probabilidad que se construya

En el combate a la delincuencia y el crimen organizado, ¿**Cuán importante considera que es el anuncio de una cárcel de alta seguridad** especial para el crimen organizado? %



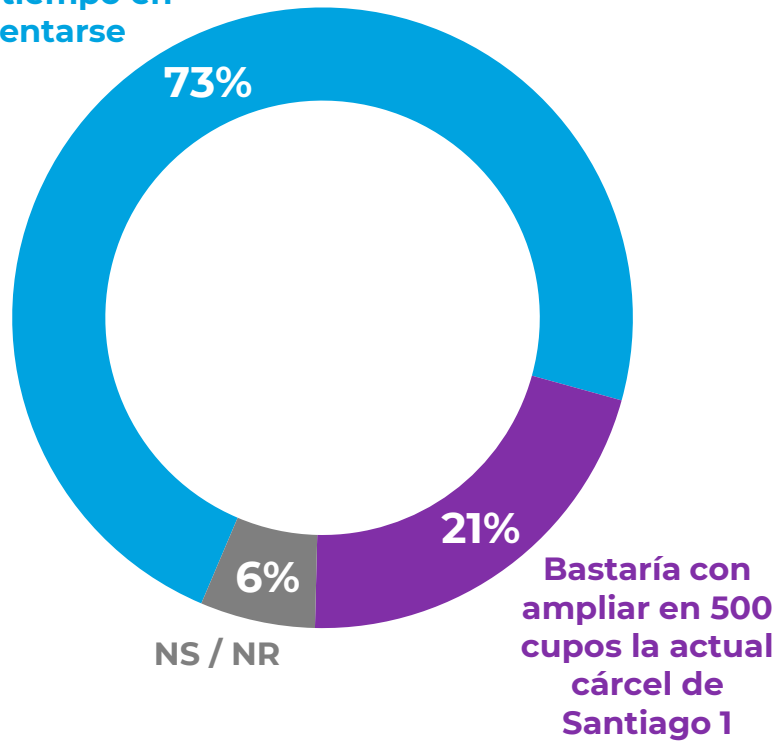
¿**Cuán probable considera que se implemente una nueva cárcel de alta seguridad** durante el gobierno del presidente Boric? %



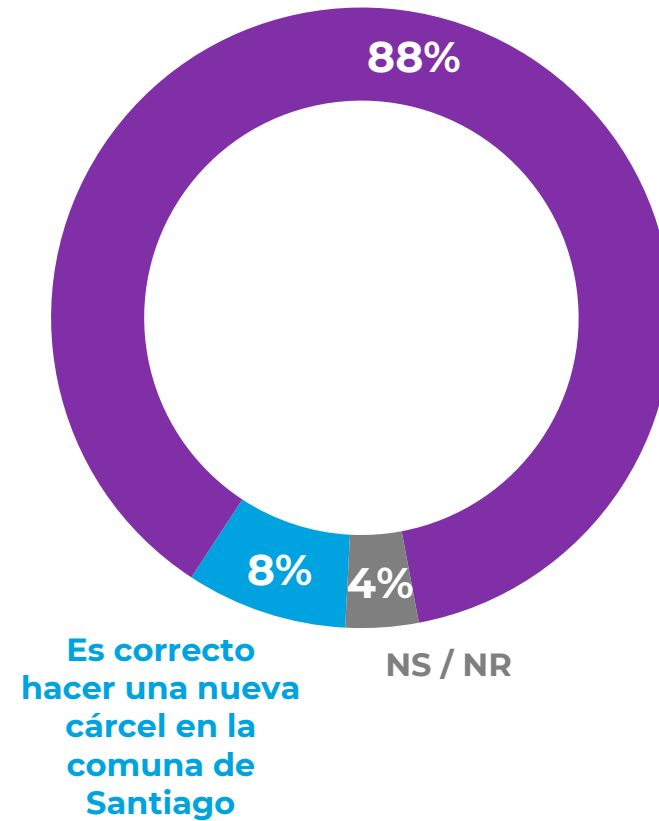
# Posición sobre nueva cárcel de alta seguridad

En relación con la nueva cárcel de alta seguridad ¿Usted cree que...? %

Debería ser una cárcel  
100% nueva, aunque  
tome más tiempo en  
implementarse



La cárcel debería  
estar alejada de  
los grandes  
centros urbanos





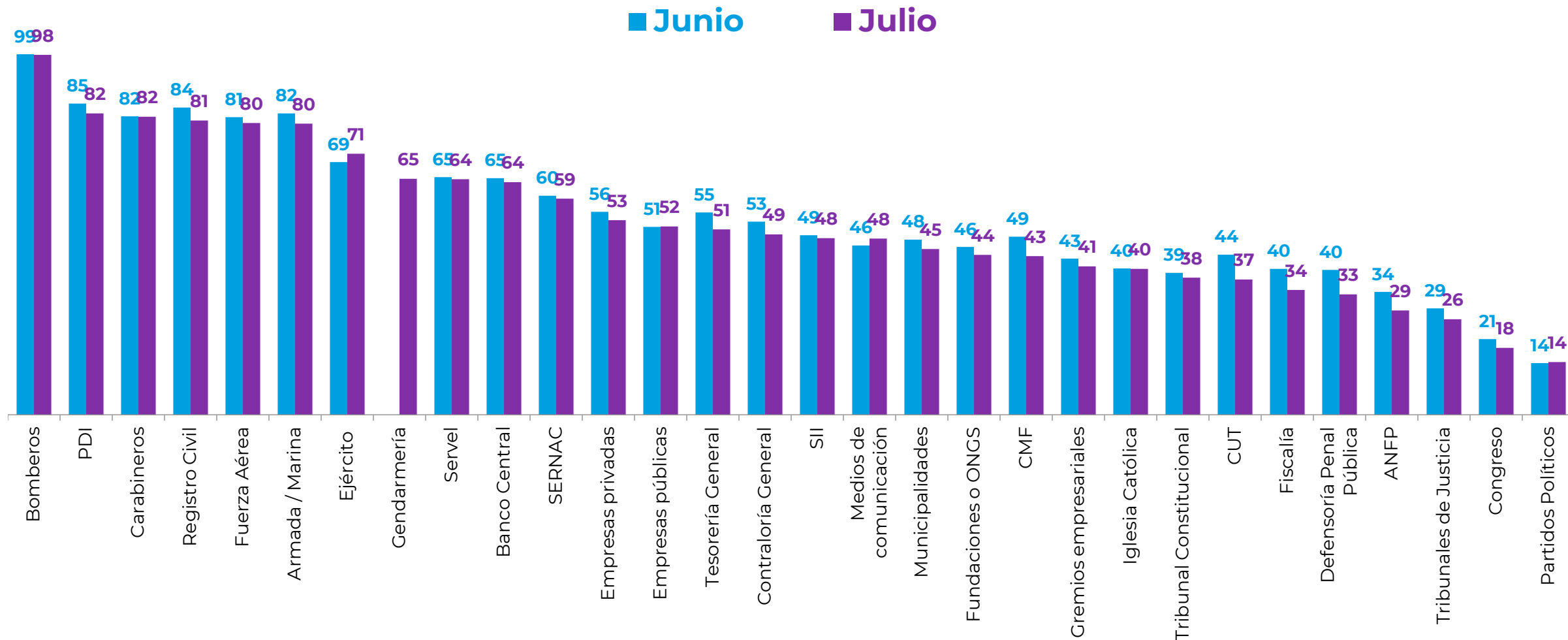
# Instituciones e industrias



# Evaluación de Instituciones

¿Usted aprueba o desaprueba el trabajo que está desempeñando...?

% Aprueba



# Evolutivo: Evaluación de Instituciones

¿Usted aprueba o desaprueba el trabajo que está desempeñando...?

**% Aprueba**

	2015	2016	2017	2018	2019	2020	2021	2022	Ene 2023	Feb 2023	Abr 2023	May 2023	Jun 2023	Jul 2023	Ago 2023	10 Nov 2023	24 Nov 2023	Ene 2024	Feb 2024	Mar 2024	Abr 2024	May 2024	Jun 2024	Jul 2024
Bomberos							98	98	99	99	99	99	98	99	98	99	98	98	98	98	98	99	99	98
PDI	69	66	70	77	75	69	71	75	82	85	85	84	85	87	81	80	83	84	86	60	85	84	85	82
Carabineros	72	68	58	55	51	44	49	64	76	76	79	83	78	77	76	75	77	81	79	76	84	82	82	82
Registro Civil		43	55	70	76	68	69	73	69	73	62	69	69	71	68	69	72	75	78	79	77	82	84	81
Fuerza Aérea			62	68	65	59	62	69	74	76	76	79	74	80	69	70	76	76	82	74	84	82	81	80
Armada / Marina			61	67	65	59	63	69	77	81	79	78	77	82	75	76	77	77	81	79	83	79	82	80
Ejército			54	59	50	52	55	61	65	70	72	75	68	77	64	66	74	76	74	72	77	66	69	71
Gendarmería																								65
Servel		23	43	55	53	62	62	66	65	67	59	65	61	66	63	64	71	68	68	67	67	72	65	64
Banco Central	38	39	46	56	56	48	51	57	56	62	52	57	51	63	56	57	60	62	59	65	66	68	65	64
SERNAC																				58	62	63	60	59
Empresas privadas																	55	50	51	52	60	56	56	53
Empresas públicas																	45	48	48	50	50	57	51	52
Tesorería General											47	57	45	54	42	45	49	49	49	51	53	60	55	51
Contraloría General				53	46	36	36	41	49	54	43	50	43	54	49	49	46	48	48	49	50	60	53	49
SII	38	41	43	55	55	36	49	53	50	54	50	51	50	56	50	51	40	46	45	51	53	57	49	48
Medios de comunicación																	42	44	48	48	48	46	46	48
Municipalidades						67	59	59	53	59	50	53	50	56	48	52	45	53	44	47	44	52	48	45
Fundaciones o ONGS																	39	42	40	42	43	51	46	44
CMF																	36	45	47	47	50	54	49	43
Gremios empresariales	31	32	34	47	42	27	31	39	38	41	38	39	35	43	36	38	42	44	44	40	49	49	43	41
Iglesia Católica	26	30	32	23	20	25	29	31	36	34	37	32	34	42	34	35	37	39	35	38	37	45	40	40
Tribunal Constitucional				38	35	27	43	38	34	38	23	36	35	44	36	35	35	30	35	30	38	48	39	38
CUT														33	31	30	34	34	36	35	38	41	44	37
Fiscalía	28	27	27	35	35	31	31	32	39	40	29	35	34	44	35	36	34	40	36	38	42	46	40	34
Defensoría Penal Pública									39	41	27	34	32	44	33	36	36	39	35	36	39	43	40	33
ANFP	8	19	27	27	31											10	23	26	29	28	35	35	34	29
Tribunales de Justicia	21	17	19	25	25	23	24	26	32	32	20	29	26	36	26	29	28	32	30	28	32	36	29	26
Congreso	13	10	13	22	19	16	22	27	25	26	18	20	26	34	20	21	21	22	22	18	20	26	21	18
Partidos Políticos																	15	12	13	12	13	16	14	14

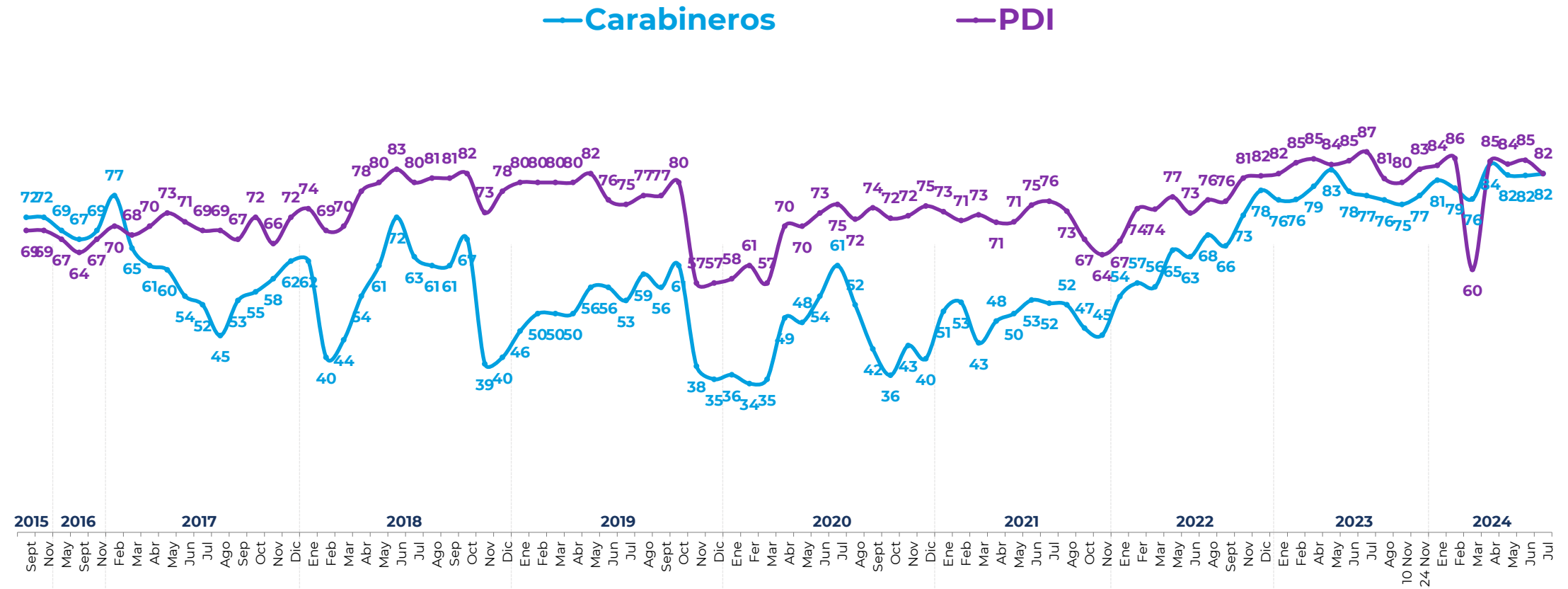


\*Años 2015 a 2022 corresponde a promedios anuales.

# Evolutivo: Evaluación de Carabineros y PDI

¿Usted aprueba o desaprueba el trabajo que está desempeñando...?

% Aprueba



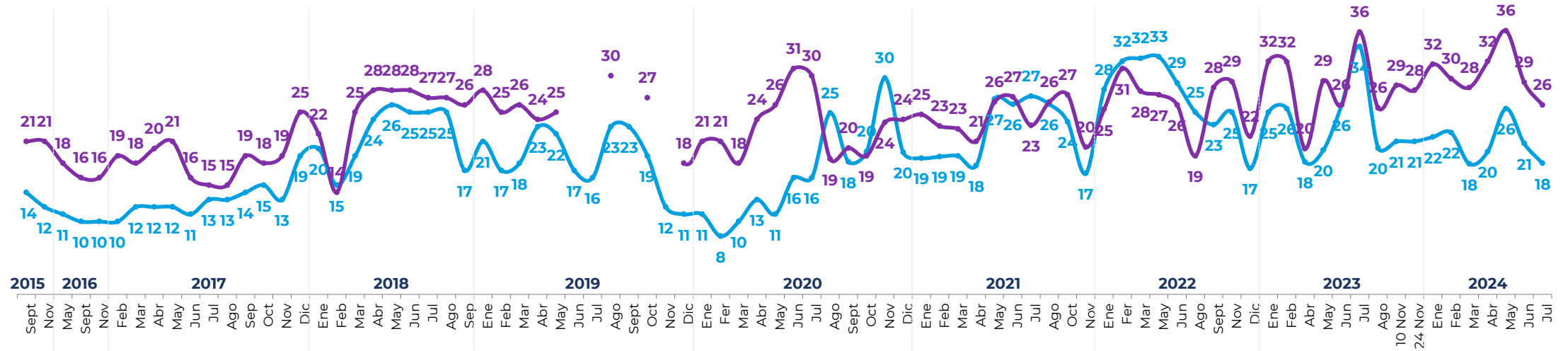
# Evolutivo: Evaluación del Congreso y Tribunales de Justicia

¿Usted aprueba o desaprueba el trabajo que está desempeñando...?

% Aprueba

— Congreso

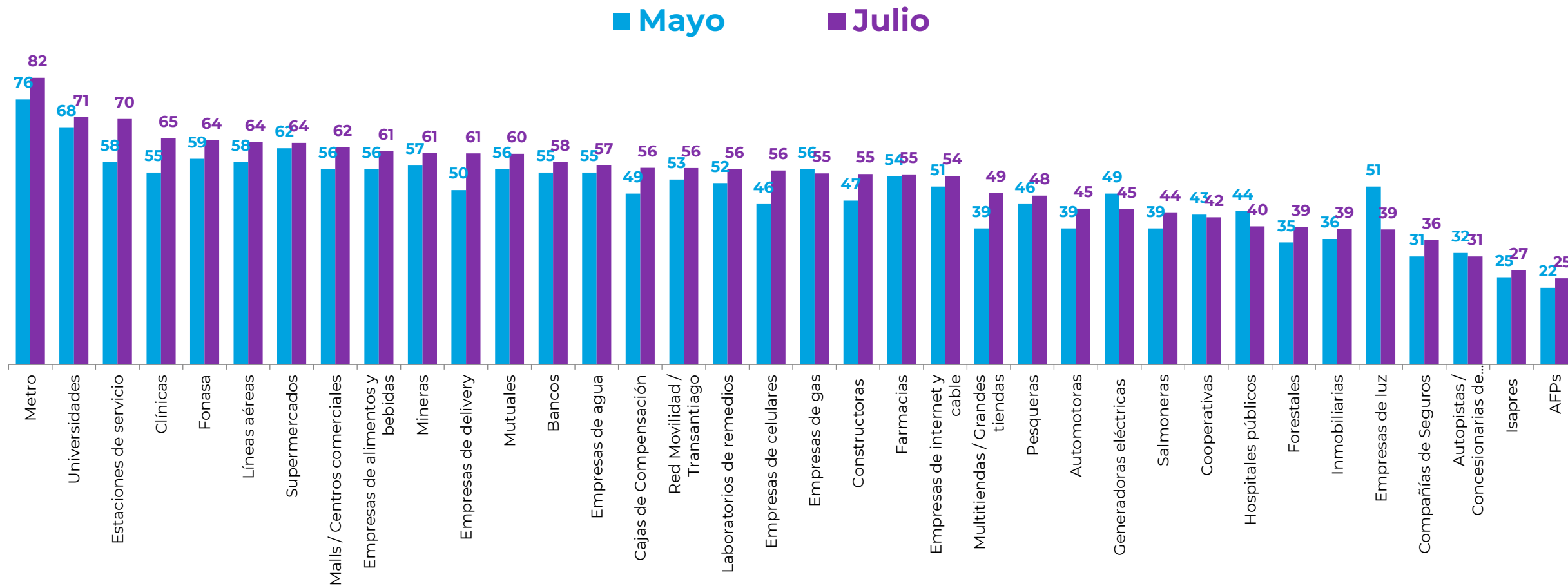
— Tribunales de Justicia



# Confianza en Instituciones e Industrias

Usando una escala de 1 a 7 como en el colegio, donde 1 es “nada de confianza” y 7 es “mucho confianza”,  
¿Cuánta confianza tiene usted en...?

% Notas 5 a 7



Metro y Red Movilidad / Transantiago, sólo entre residentes de la R. Metropolitana.



# Evolutivo: Confianza en Instituciones e Industrias

Usando una escala de 1 a 7 como en el colegio, donde 1 es “nada de confianza” y 7 es “muchísima confianza”,  
¿Cuánta confianza tiene usted en...?

## % Notas 5 a 7

	2015	2016	2017	2019	Abr 2020	May 2020	Ago 2020	Sept 2020	Dic 2020	Feb 2021	Oct 2021	Nov 2021	Feb 2022	Mar 2022	Abr 2022	Ago 2022	Oct 2022	Ene 2023	Abr 2023	Jun 2023	Sept 2023	Ene 2024	Mar 2024	May 2024	Jul 2024		
Metro	51	48	52	63	64	65	63	65	62	65	63	64	69	70	67	72	62	63	73	67	82	81	79	76	82	↑	
Universidades								58	58	59	59	61	63	63	61	61	64	57	70	60	67	71	68	68	71	↑	
Estaciones de servicio																						64	62	58	70	↑	
Clínicas	55	52	57	57				53	57	54	51	53	55	62	56	54	57	51	58	49	59	65	61	55	65	↑	
Fonasa	57	53	54	53	46	54	57	54	52	55	47	53	55	54	53	54	57	51	55	56	63	61	59	59	64	↑	
Líneas aéreas																							62	58	64	↑	
Supermercados	50	46	48	57	64	60	68	63	60	63	56	56	57	59	46	54	55	49	57	48	57	63	58	62	64	↑	
Malls / Centros comerciales							45	45	40	36	41	43	50	50	46	50	46	44	58	45	51	62	50	56	62	↑	
Empresas de alimentos y bebidas																							50	56	61	↑	
Mineras	54	50	52	52	44	46	55	51	43	49	39	44	50	49	47	54	53	53	66	56	57	63	54	57	61	↑	
Empresas de delivery																						59	52	50	61	↑	
Mutuales																			63	53	60	60	58	56	60	↑	
Bancos	47	46	49	50	44	43	49	51	49	44	43	43	48	50	45	49	49	45	56	50	57	58	56	55	58	↑	
Empresas de agua	47	44	44	42				47	48	46	44	47	54	52	47	50	49	46	55	48	51	60	50	55	57	↑	
Cajas de Compensación																						52	51	50	49	56	↑
Red Movilidad / Transantiago	20	18	21	27	36	38	34	32	35	38	34	36	39	39	32	40	40	38	44	35	52	53	47	53	56	↑	
Laboratorios de remedios	37	36	40	39					55	57	54	55	58	61	54	54	54	45	54	43	54	50	53	52	56	↑	
Empresas de celulares					46	43	48	46	43	45	48	44	50	48	49	44	47	42	50	45	49	50	40	46	56	↑	
Empresas de gas	54	55	53	56				61	61	61	25	25	34	37	28	33	38	40	50	47	50	57	50	56	55	↑	
Constructoras																		0	56	45	45	51	46	47	55	↑	
Farmacias	28	29	33	36	39	42	55	47	42	48	38	42	45	45	41	43	47	39	50	40	48	56	54	54	55	↑	
Empresas de internet y cable					46	46	43	43	41	42	46	47	47	48	46	47	46	44	52	47	51	53	43	51	54	↑	
Multitiendas / grandes tiendas	36	36	37	39	37	31	40	37	34	34	34	35	40	39	36	38	36	31	41	35	39	47	41	39	49	↑	
Pesqueras	46	38	36	34											35	34	41		46	40	41	49	39	46	48	↑	
Automotoras																							37	39	45	↑	
Generadoras eléctricas																							49	49	45	↑	
Salmoneras																				39	32	34	40	31	39	44	↑
Cooperativas																			44	38	45	49	39	43	42	↑	
Hospitales públicos	42	41	46	49				50	47	51	38	44	41	46	38	38	42	36	34	37	45	49	40	44	40	↑	
Forestales	46	40	34	45				38	37	40	27	31	33	36	30	29	33	34	39	32	37	44	35	35	39	↑	
Inmobiliarias																			39	31	34	43	35	36	39	↑	
Empresas de luz	45	43	44	36				38	41	41	39	39	51	49	45	45	48	42	48	43	48	56	46	51	39	↓	
Compañías de Seguros													33	31	30	28	29			27	32	33	33	31	36	↑	
Autopistas / Concesionarias de carreteras	35	32	36	31				29	26	30	25	25	30	33	27	28	22	27	29	25	26	29	30	32	31	↑	
Isapres	25	22	24	21	12	16	22	24	23	23	22	23	27	28	26	24	23	24	24	23	29	29	19	25	27	↑	
AFPs	21	17	15	18	12	13	23	23	21	23	17	15	22	21	20	22	21	19	23	24	34	30	24	22	25	↑	

Años 2015 a 2019 corresponde a promedios anuales.

Metro y Red Movilidad / Transantiago, sólo entre residentes de la R. Metropolitana.

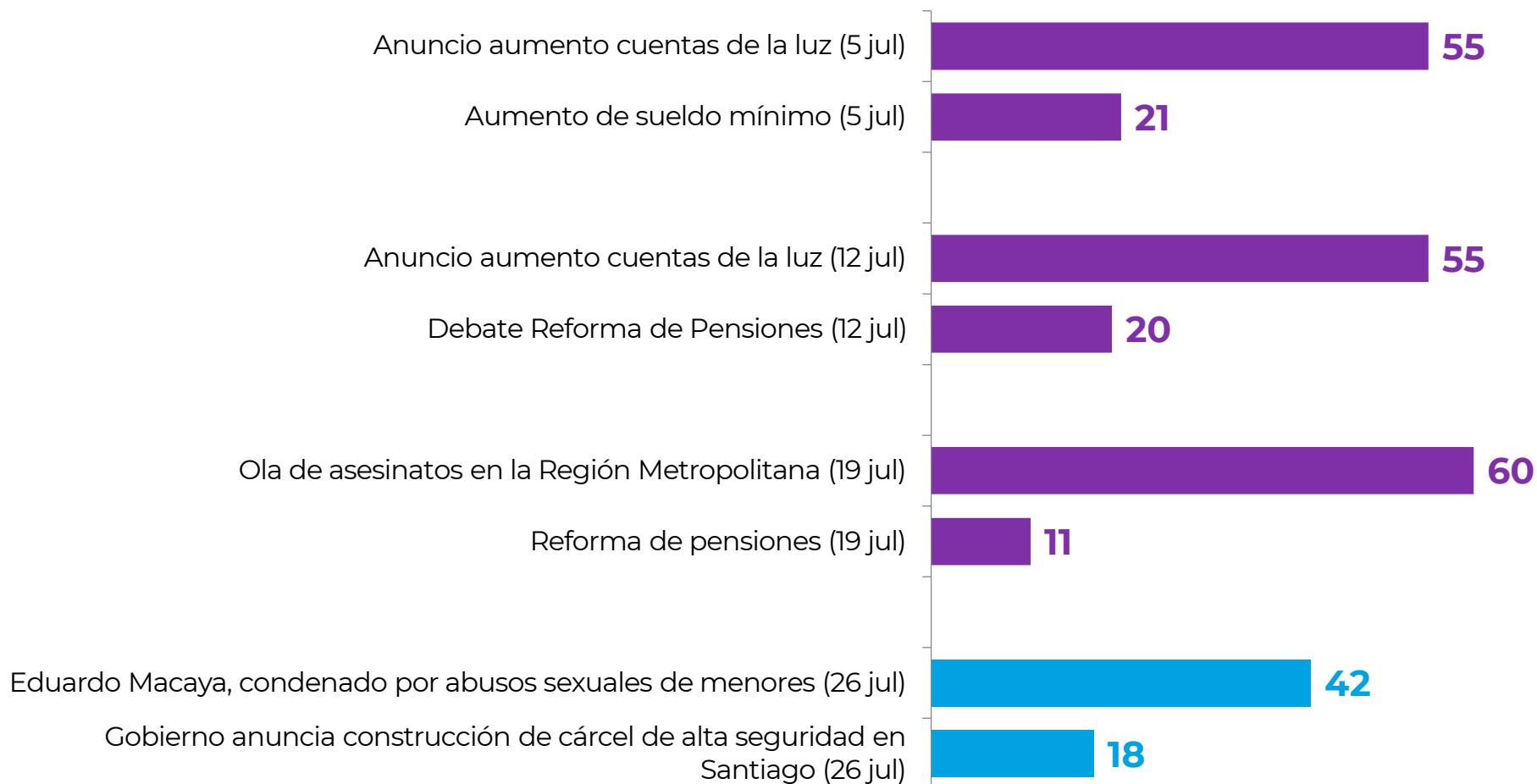


# Economía y sociedad

## Noticia de la semana

¿Me podría decir cuál considera usted que fue la noticia más importante de la semana?

Alternativas dadas. %



# Evaluación del País

Pensando en todos los aspectos políticos, económicos y sociales, ¿Ud. cree que el país va por un buen camino o por un mal camino? %



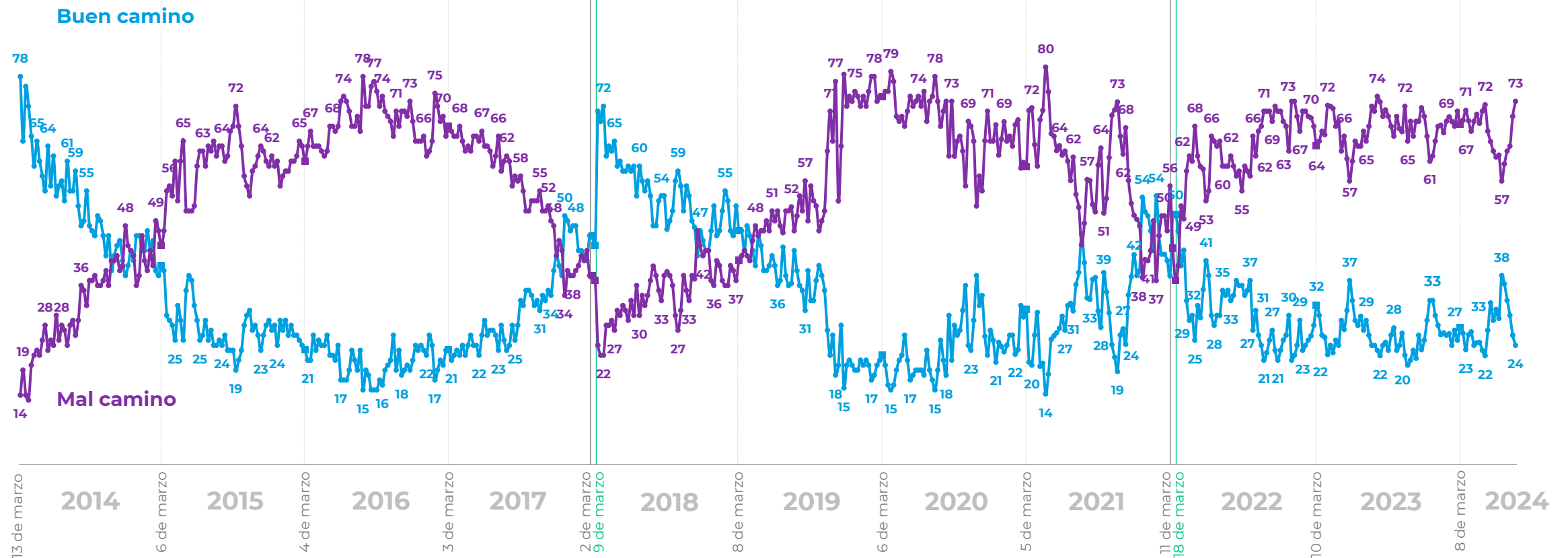
Michelle Bachelet



Sebastián Piñera



Gabriel Boric



\*La diferencia para completar 100% corresponde a las respuestas "Ni por el bueno ni por el malo" y "No sabe, no responde"

# Percepción de progreso económico

¿Ud. cree que en el momento actual la economía chilena está: progresando, estancada o en retroceso? %



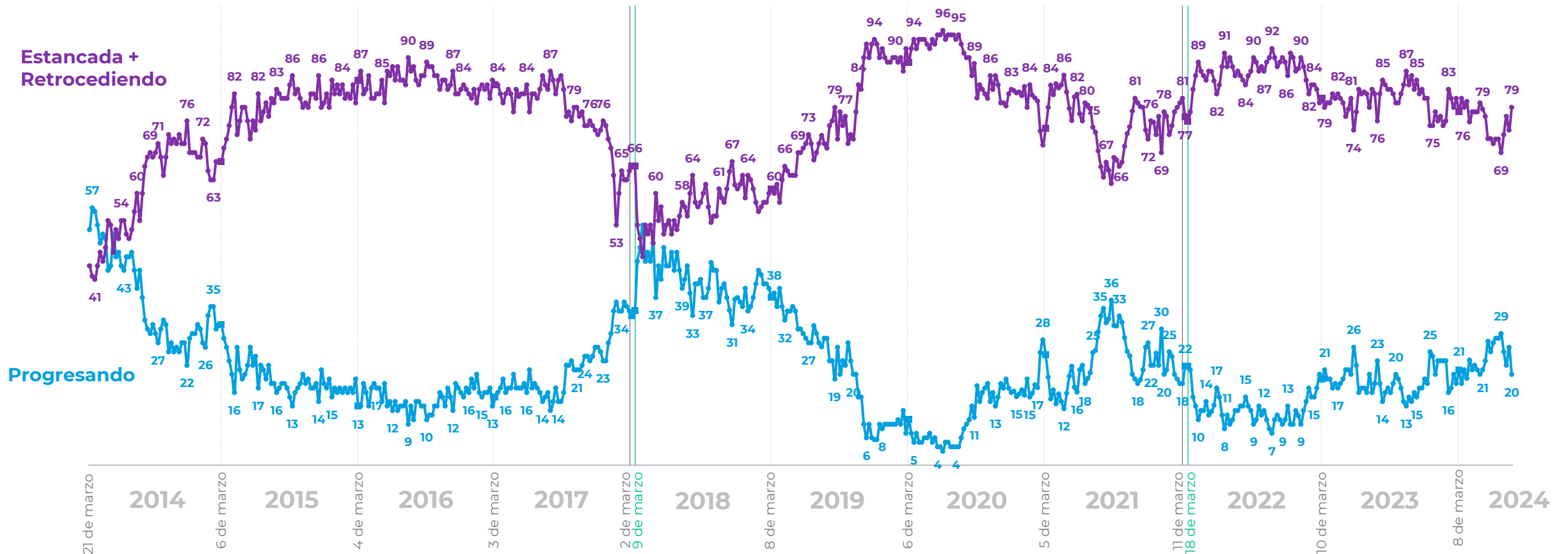
Michelle Bachelet



Sebastián Piñera



Gabriel Boric



\*La diferencia para completar 100% corresponde a la respuesta "No sabe, no responde"



# Expectativas futuro del país

En general, ¿Cómo se siente usted acerca del futuro del país? %



Michelle Bachelet



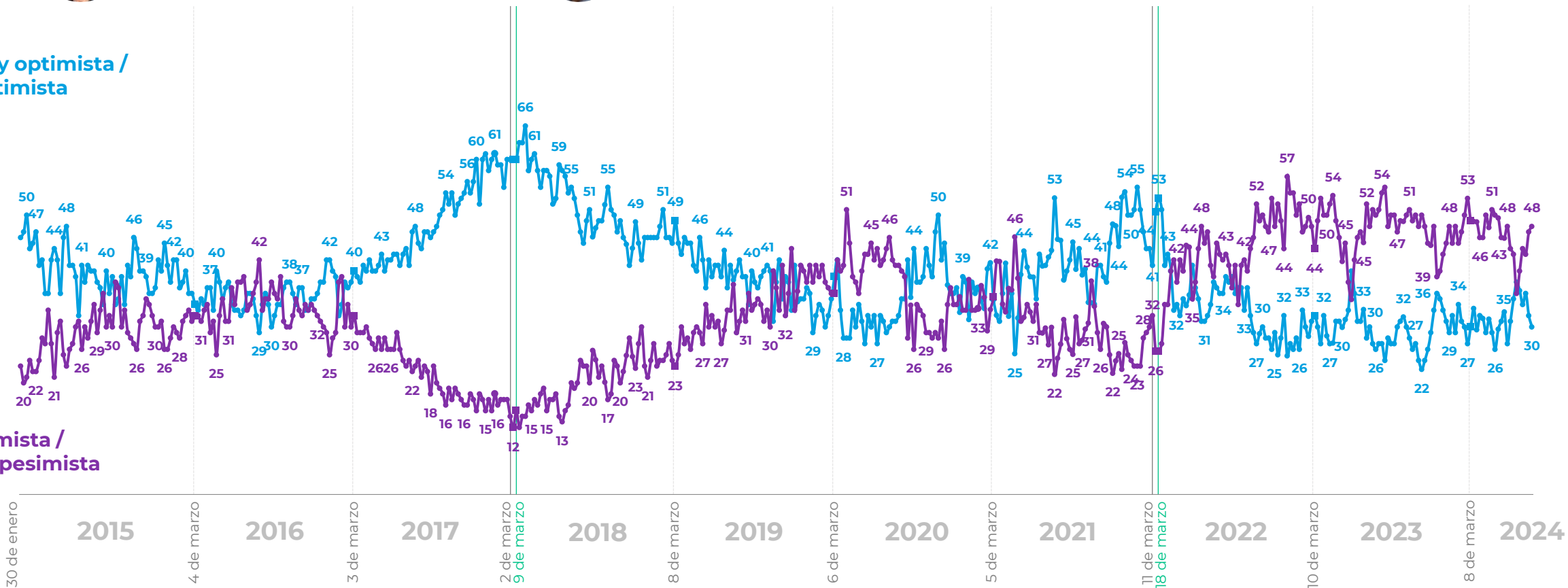
Sebastián Piñera



Gabriel Boric

Muy optimista / Optimista

Pesimista / Muy pesimista



\*La diferencia para completar 100% corresponde a las respuestas "Ni optimista ni pesimista" y "No sabe, no responde"

# Evaluación económica personal y familiar

¿Cómo calificaría usted la situación económica actual de usted y su familia? %



Michelle Bachelet

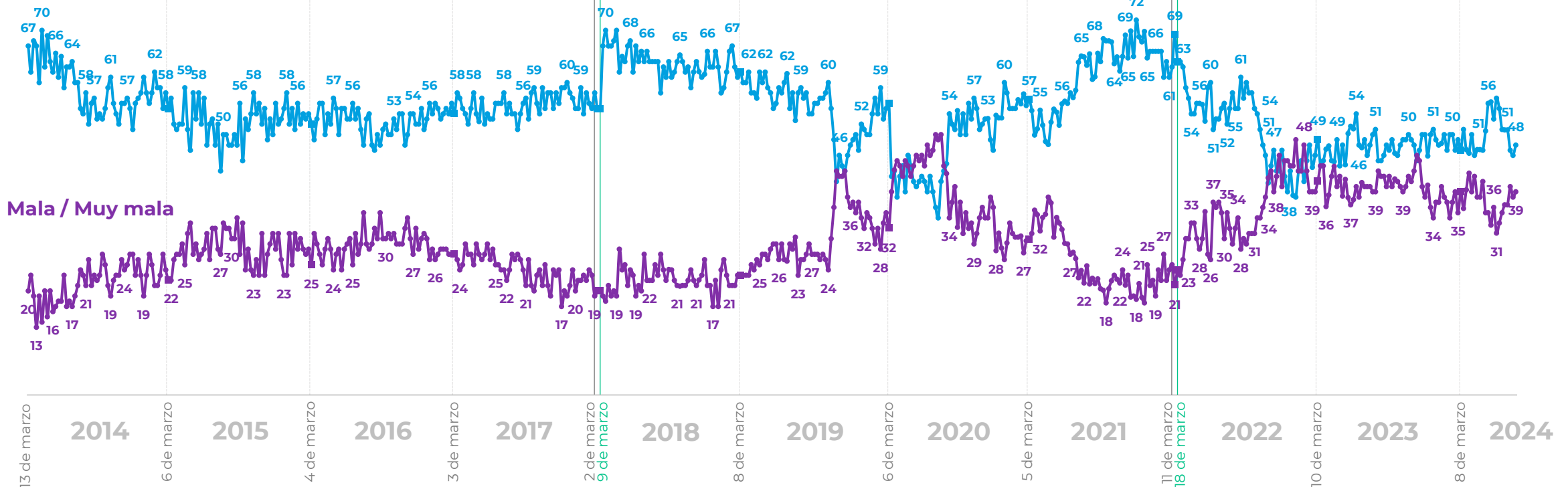


Sebastián Piñera



Gabriel Boric

Muy buena / Buena



Mala / Muy mala

\*La diferencia para completar 100% corresponde a las respuestas "Ni buena ni mala" y "No sabe, no responde"

# Percepción económica de las empresas

¿Cómo calificaría usted la situación económica actual de las empresas? %



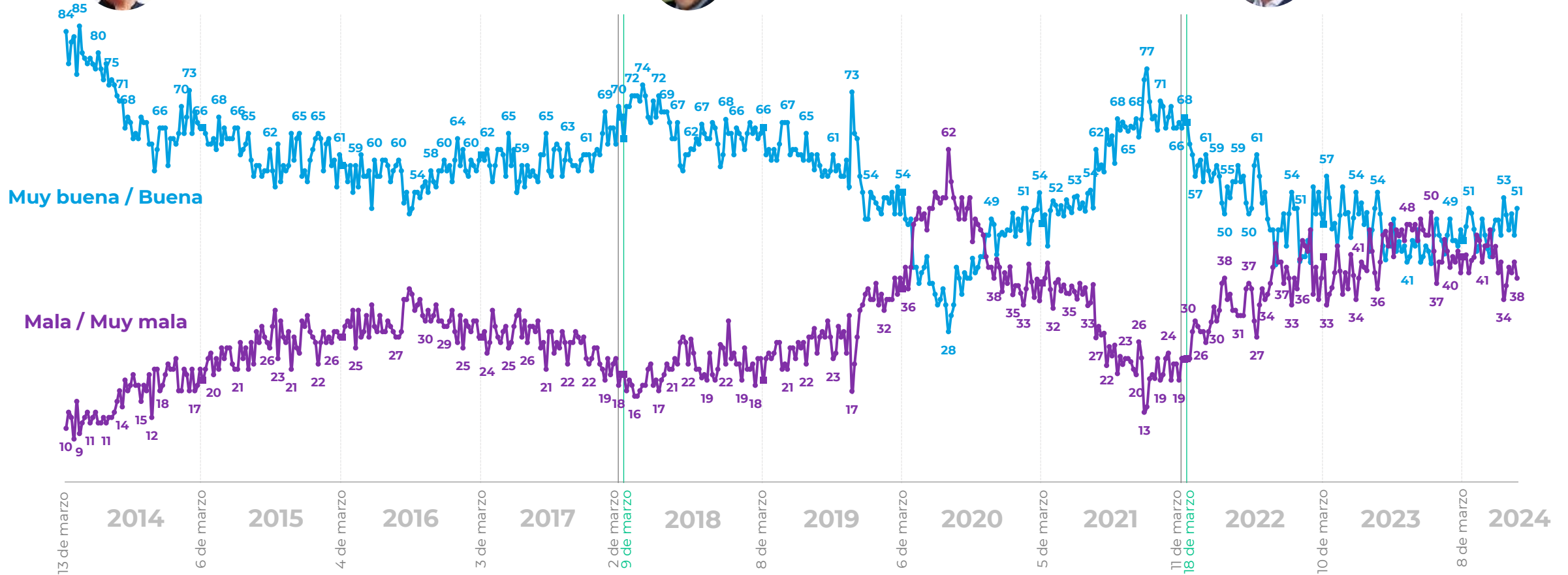
Michelle Bachelet



Sebastián Piñera



Gabriel Boric



\*La diferencia para completar 100% corresponde a las respuestas "Ni buena ni mala" y "No sabe, no responde"

# Expectativas de empleo

¿Cómo calificaría usted la situación actual del empleo en el país? %



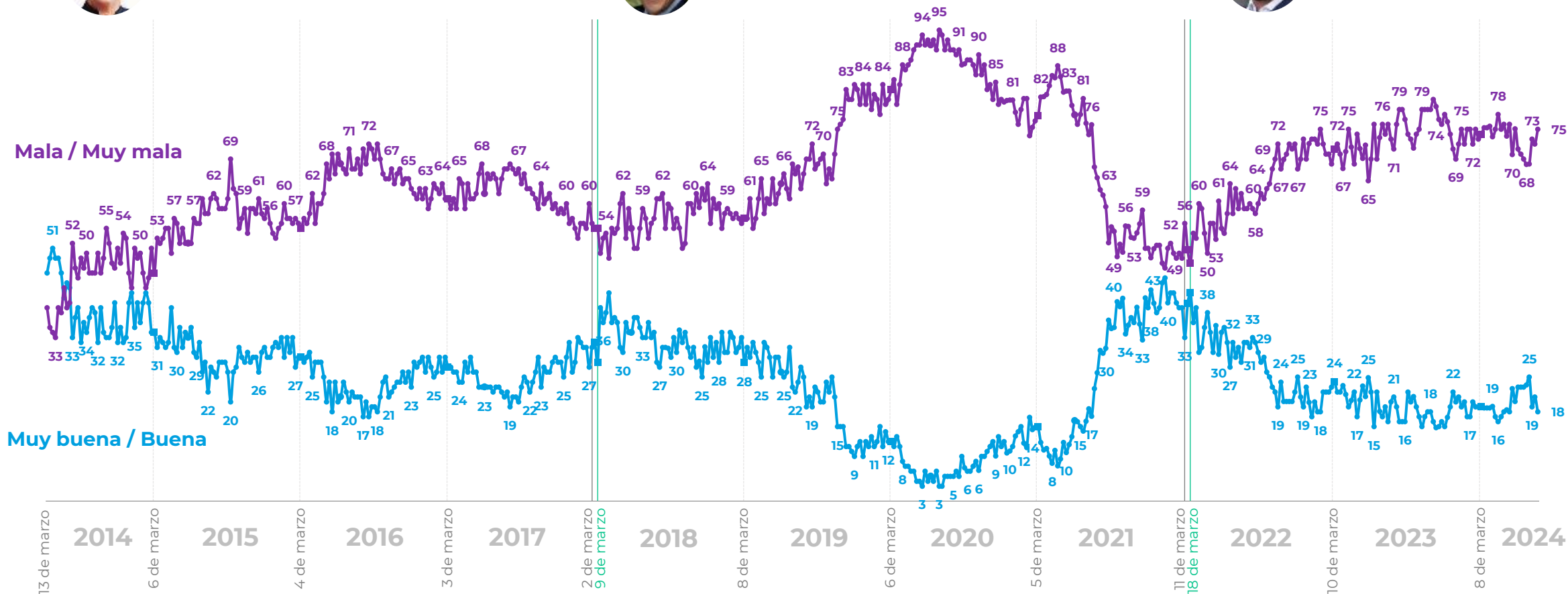
Michelle Bachelet



Sebastián Piñera



Gabriel Boric



\*La diferencia para completar 100% corresponde a las respuestas "Ni buena ni mala" y "No sabe, no responde"

# Expectativas de consumo

¿Cómo calificaría usted la situación económica de los consumidores para poder comprar bienes y servicios? %



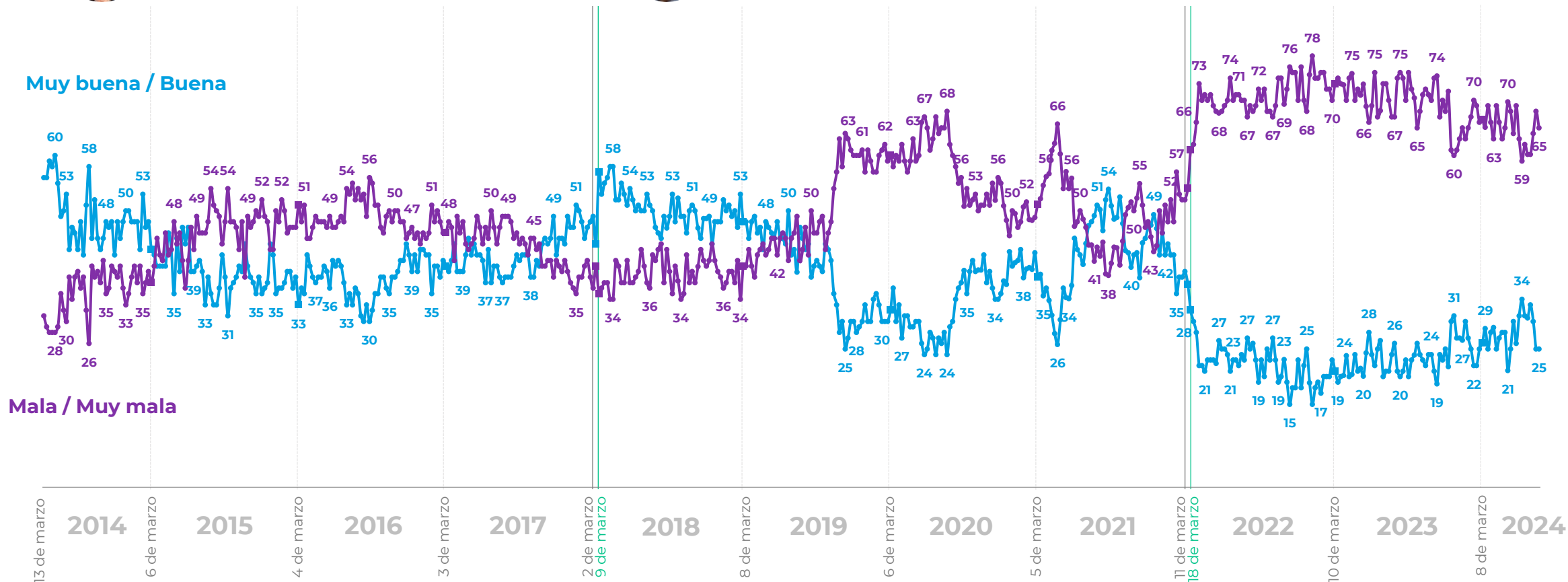
Michelle Bachelet



Sebastián Piñera



Gabriel Boric



\*La diferencia para completar 100% corresponde a las respuestas "Ni buena ni mala" y "No sabe, no responde"



Plaza  
**PÚBLICA**  
CADEM



Nueva de Lyon 145 Piso 2,  
Providencia Santiago, Chile.  
cadem@cadem.cl  
+562 2438 6500

[www.cadem.cl](http://www.cadem.cl)