

ENCUESTA
N°552

SEGUNDA SEMANA DE AGOSTO

Plaza
PÚBLICA
— CADEM



Metodología

_Técnica

Encuestas Telefónicas aplicadas a través de sistema Cati a celulares de prepago y postpago.

_Universo

Hombres y mujeres de 18 años o más, habitantes en las 16 regiones del país.

_Muestreo

Muestreo probabilístico con selección aleatoria de individuos y estratificado previamente por región.

_Muestra y cobertura semanal

707. Margen de error de $\pm 3,7$ puntos porcentuales al 95% de confianza.

Se alcanzó una cobertura total de 188 comunas. El 90% de la muestra fue aplicada en población urbana y el 10% en población rural.

_Tasa de logro semanal

Para lograr los 707 casos efectivos se realizaron un total de 6.995 llamados, lo que representa una tasa de éxito del 10,1%.

_Ponderación

Los datos fueron ponderados a nivel de sujetos por zona, género y edad, obteniendo una muestra de representación nacional para el universo en estudio.

_Fecha de terreno

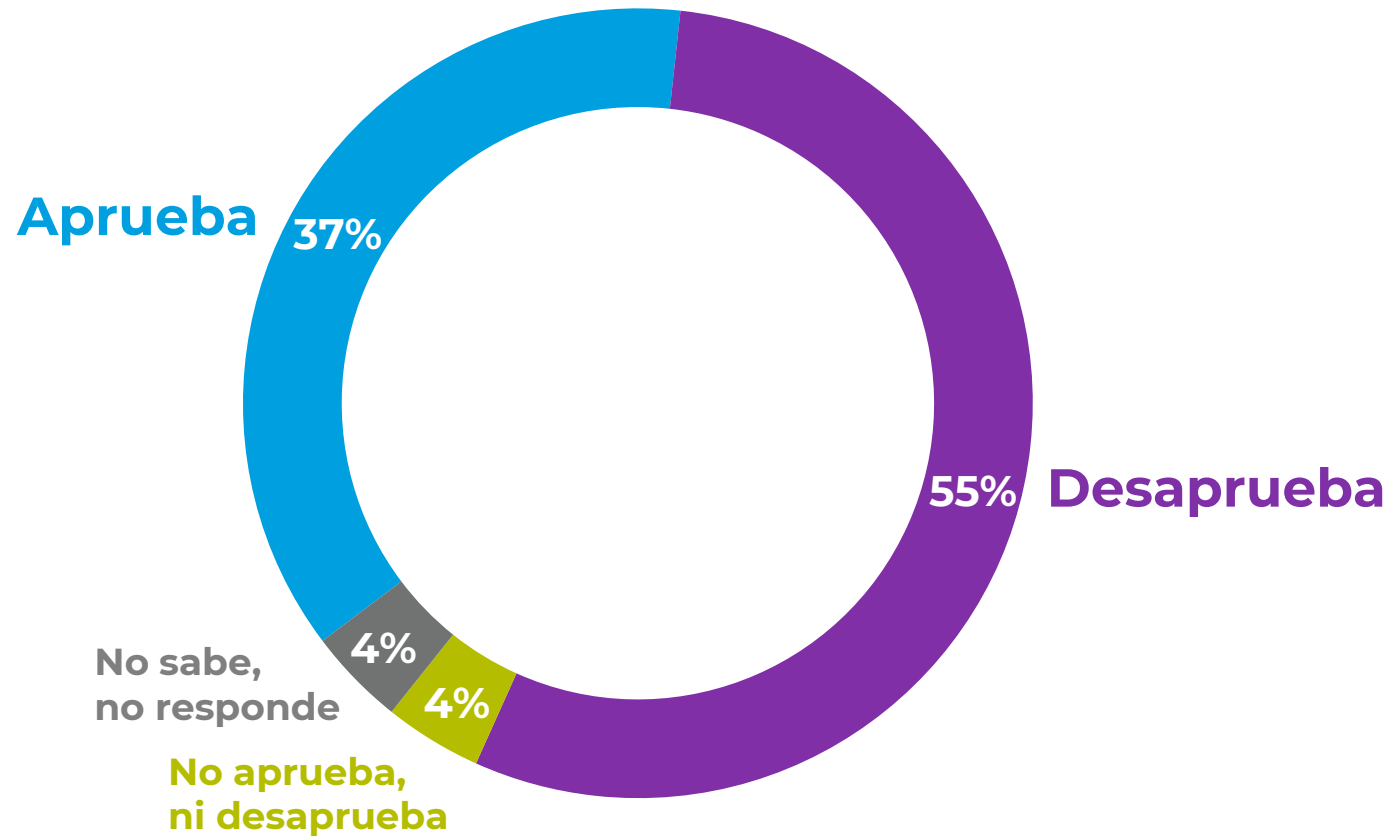
Miércoles 7 al viernes 9 de agosto de 2024



**Presidente
Gabriel Boric**

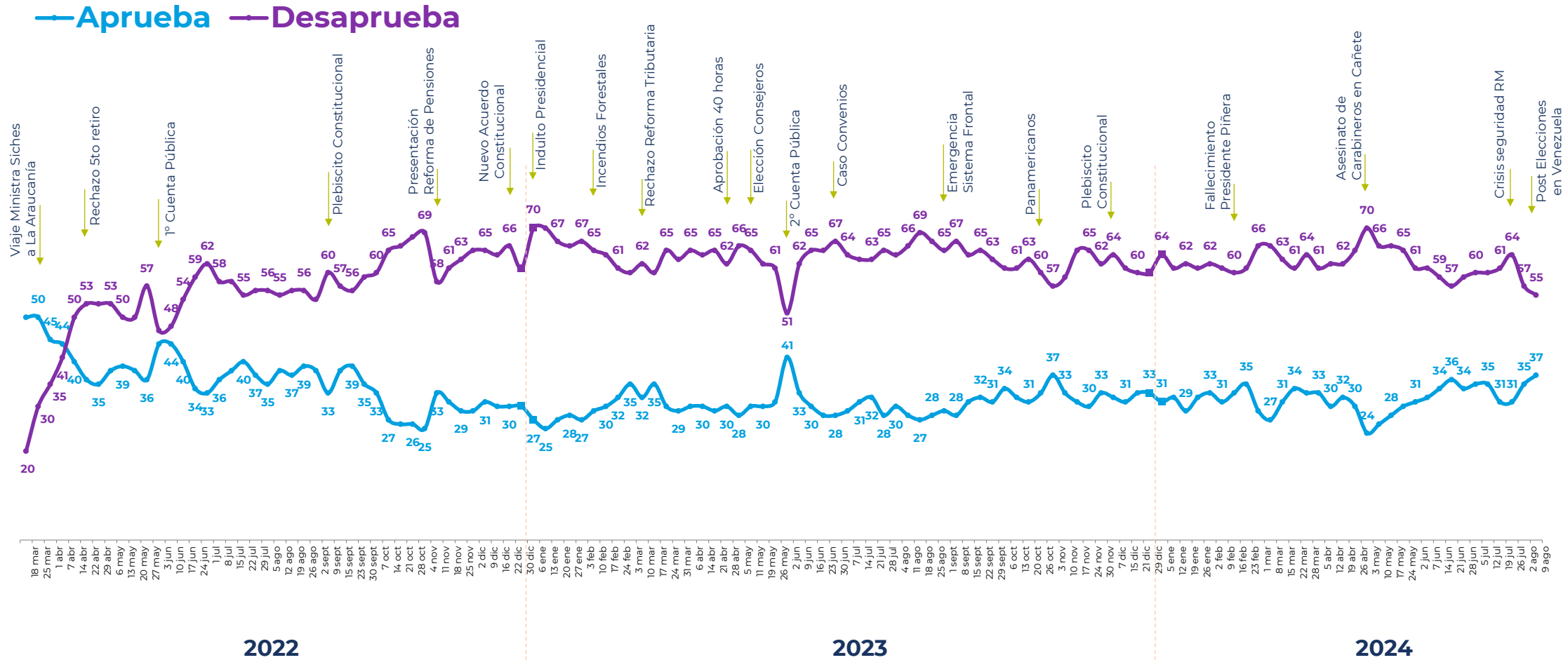
Aprobación Presidencial

Independiente de su posición política, ¿Usted aprueba o desaprueba la forma como **Gabriel Boric** está conduciendo su gobierno? %



Aprobación Presidencial

Independiente de su posición política, ¿Usted aprueba o desaprueba la forma como **Gabriel Boric** está conduciendo su gobierno? %



*Se omiten categorías “No aprueba ni desaprueba” y “No sabe, no responde”.

Histórico. Aprobación Presidencial



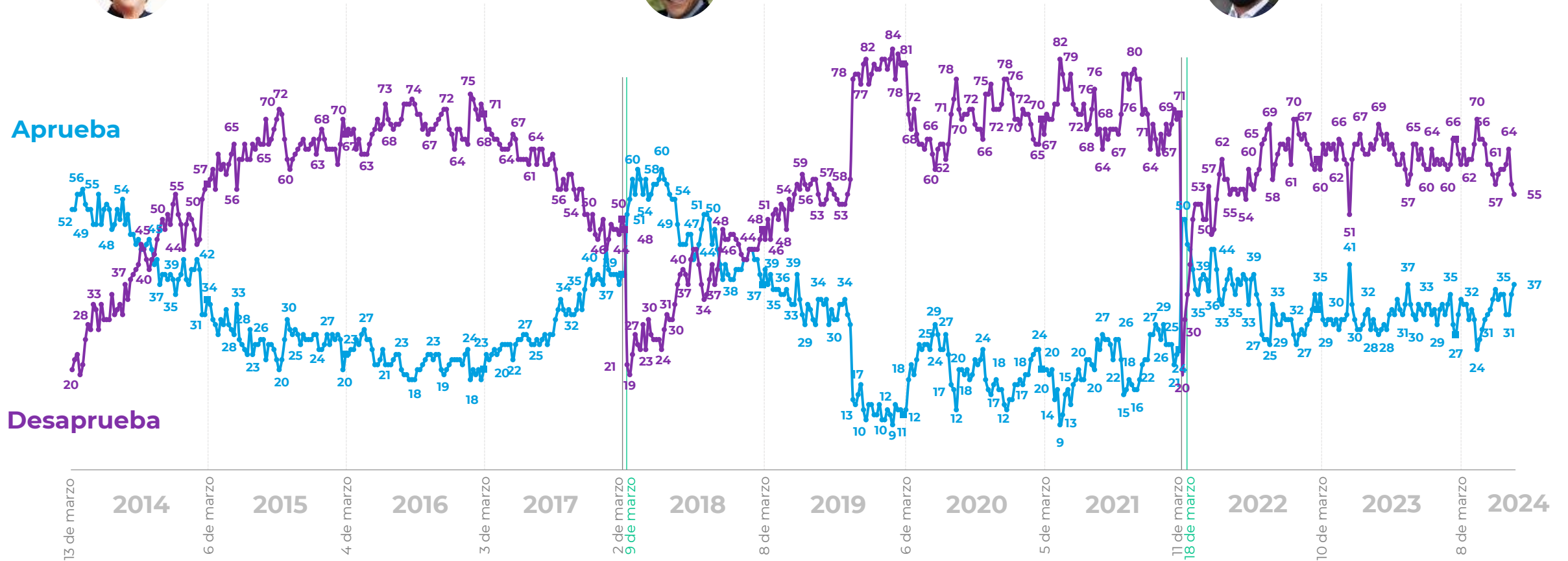
Michelle
Bachelet



Sebastián
Piñera



Gabriel
Boric



*Se omiten categorías “No aprueba ni desaprueba” y “No sabe, no responde”.

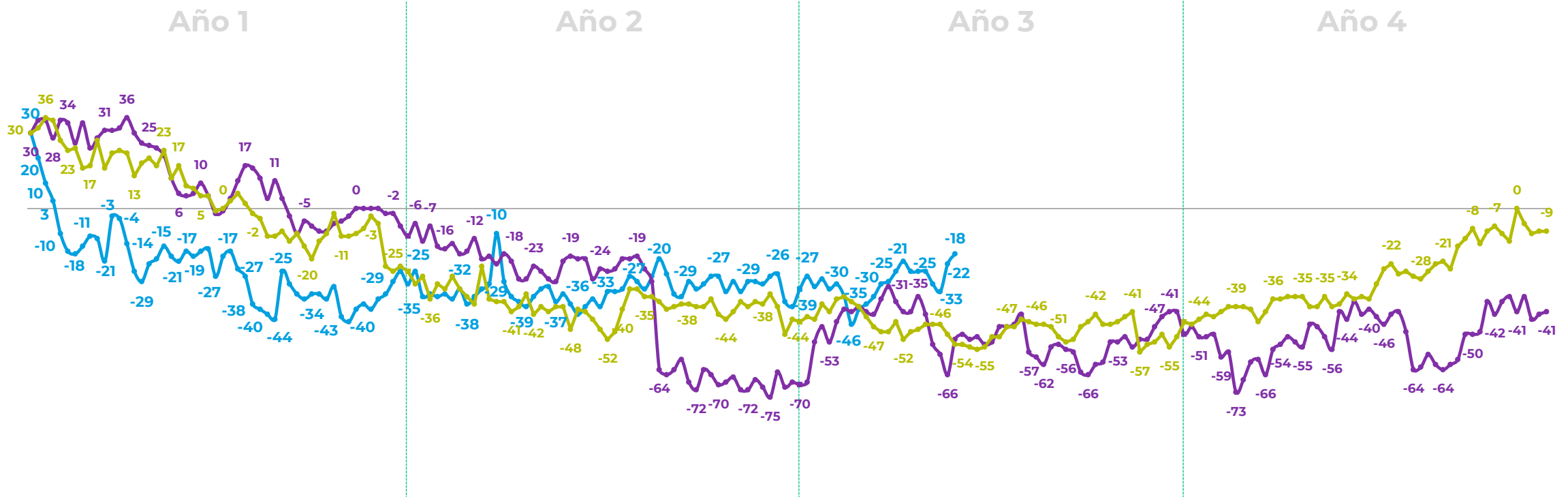
Neto de Aprobación Presidencial

(% aprobadores – desaprobadores)

— Neto aprobación Gabriel Boric

— Neto aprobación Sebastián Piñera

— Neto aprobación Michelle Bachelet



*Diferencia entre aprobadores y desaprobadores.

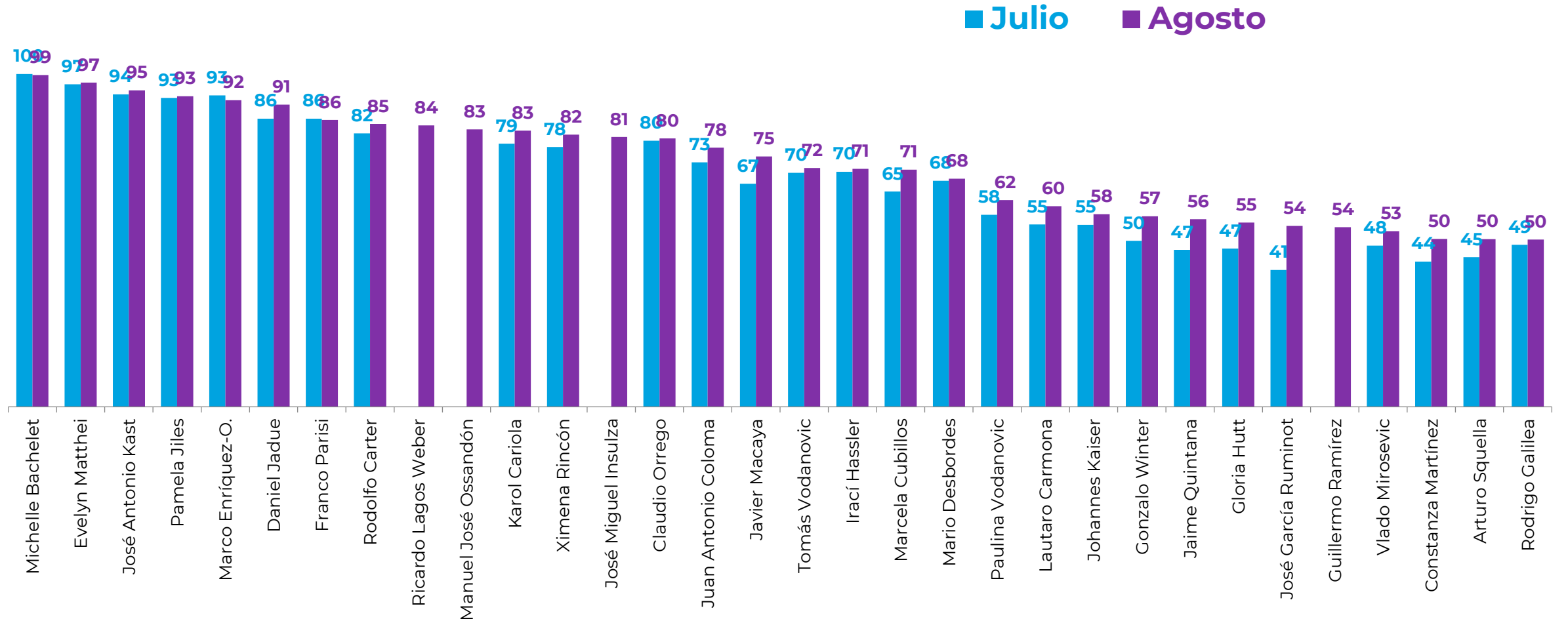


Figuras políticas

Conocimiento de Figuras Políticas

¿Usted conoce o ha oído hablar de...?

% Que sí conoce



Conocimiento de Figuras Políticas

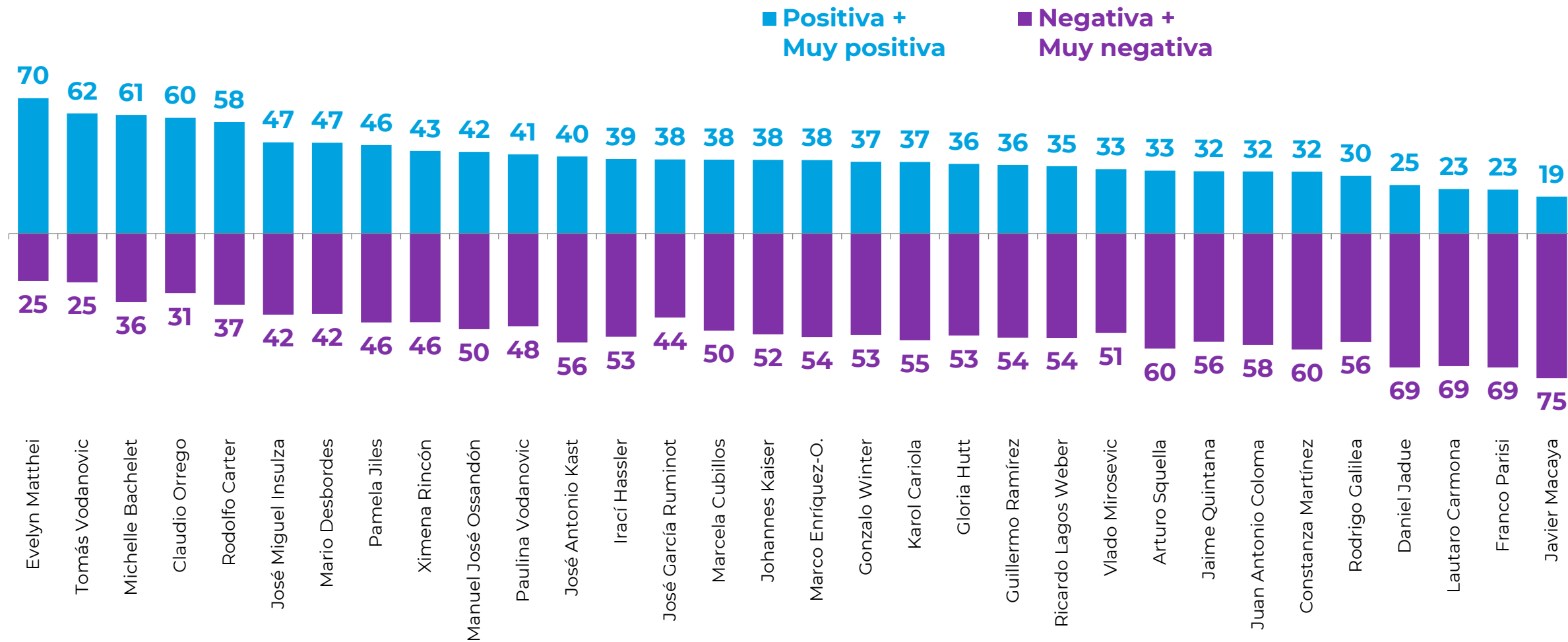
¿Usted conoce o ha oído hablar de...?

% Que sí conoce

	Prom 2018	Prom 2019	Prom 2020	Prom 2021	2022										2023												2024							
					Abr	May	Jun	Jul	Ago	Sept	Oct	Nov	Dic	Ene	Feb	Mar	Abr	May	Jun	Jul	Ago	Sept	Oct	Nov	Dic	Ene	Feb	Mar	Abr	May	Jun	Jul	Ago	
Michelle Bachelet	99	98	97	96	99	98	97		99	97	98	98	99	99	98	99	99	100	99	100	98	99	100	99	100	100	100	99	99	100	99	100	99	
Evelyn Matthei	95	92	90	90	94	91	90	97	96	95	94	97	97	96	97	94	95	97	97	98	96	96	97	96	96	95	97	96	95	95	96	97	97	
José Antonio Kast	84	81	81	80	92	91	90	94	94	95	91	94	95	92	93	91	90	95	95	95	93	95	95	95	93	90	93	94	93	90	95	94	95	
Pamela Jiles		87	88	91	95	92	92	97	96	96	94	97	95	96	94	96	96	93	94	95	93	97	95	95	92	90	91	92	94	89	94	93		
Marco Enríquez-O.		89	87	87									95	93	94	93	92											95	89	95	93	92		
Daniel Jadue	63	65	71	79	86	85	81	87	88	88	83	89	85	82	82	84	78	82	84	83	85	84	87	88	82	83	84	82	85	84	89	86	91	
Franco Parisi		77	75	73					92		85	92	91	89	91	88	85	90	93	92	87	89	91	89	89	85	86	86	90	87	85	86	86	
Rodolfo Carter		41	54	55	53	57	59	63	67	68	63	69	72	65	70	68	70	82	83	80	82	83	85	86	81	81	84	80	85	81	82	82	85	
Ricardo Lagos Weber	93	90																												88		84		
M. J. Ossandón	84	81	81		79	80	77	84	83						80	76				82	82	86	85									83		
Karol Cariola		57			73	69	69	75		80	76	83	79	78		77	71		81								74	83	79	80	79	83		
Ximena Rincón	74	71	71	73	78	75	72	81	82	87	84	80	82	79	83	78	77	80	79	79	81	78	81	79	78	75	79	74	79	77	79	78	82	
José Miguel Insulza	89	86	82	83																													81	
Claudio Orrego		61		59		71	69	76	77	76	76	75	78	78	76	73	68	78	76	81	75	83	83	80	78	77	78	74	80	78	81	80	80	
Juan Antonio Coloma																70	64	74	77	78	74	74	81	80	70	73	80	74	77	77	77	73	78	
Javier Macaya					41	43	40		43	52	50	50	54	50	49	46	40	60	68	66	67	70	70	71	63	62	65	65	66	67	64	67	75	
Tomás Vodanovic					43	41	46	51	52	54	49	51	52	51		51	46						49		59	66	67	68	70	69	70	72		
Irací Hassler					43	45	43	51	53	54	50	53	54	52	48	53	48	67	74	74	71	74	72	73	67	66	69	66	71	77	67	70	71	
Marcela Cubillos	68	81	84	79	78			79																	69		68	72	68	68	65	71		
Mario Desbordes		40	46	62										72	70	67														65	68	68	68	
Paulina Vodanovic							33		38	44	40	43	45	43	49	44	40	54	62	60	60	61	63	60	59	57	57	56	57	57	55	58	62	
Lautaro Carmona																										46	50	54	53	56	55	60		
Johannes Kaiser																										56	53	61	57	61	55	58		
Gonzalo Winter							45	46													57	57	57	57	54	46	57	49	54	50	50	50	57	
Jaime Quintana																													46	49	47	56		
Gloria Hutt	43	55	60	56											43		56	60	56	61	60	57	56				48		47	55				
José García Ruminot																												47	42	45	41	54		
Guillermo Ramírez																																54		
Vlado Mirosevic	34	34	32							35	51	51	48	49	44	43	60	69	65	62	56	56	55	46	41	43		46	48	53				
Constanza Martínez													26	21		17	24	23	26	23	26	22	25	27	28	27	25	28	30	29	44	50		
Arturo Squella																						56	56	48	43	47	43	47	49	48	45	50		
Rodrigo Galilea																						49	52	50	42	44	49	48	51	50	51	49	50	

Imagen de Figuras Políticas

Independiente de su posición política, ¿Ud. tiene una imagen muy positiva, positiva, negativa, o muy negativa de...? %

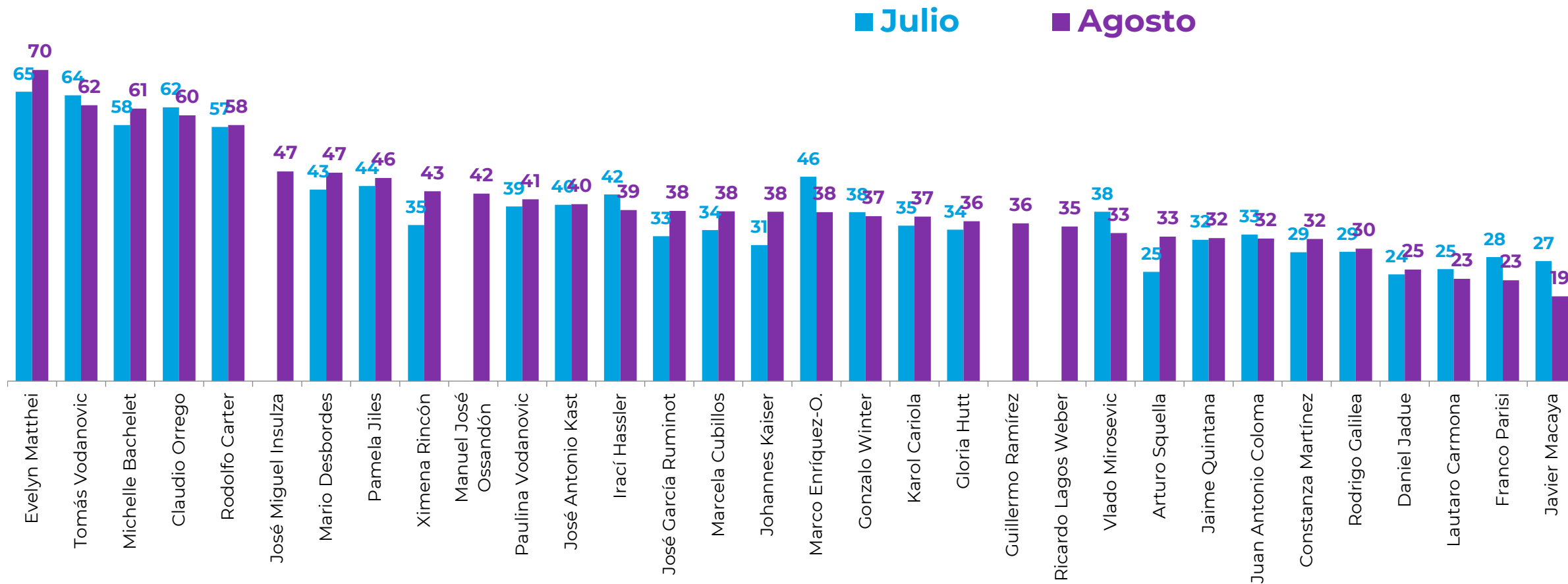


Casos: En base a conocimiento de cada personaje político. Se grafican personajes con 30% o más de conocimiento. El 100% de cada personaje se completa con las categorías "Ni positiva ni negativa" y "No sabe, no responde".

Imagen de Figuras Políticas

Independiente de su posición política, ¿Ud. tiene una imagen muy positiva, positiva, negativa, o muy negativa de...?

% Positiva + Muy positiva



Casos: En base a conocimiento de cada personaje político. Se grafican personajes con 30% o más de conocimiento.

Imagen de Figuras Políticas

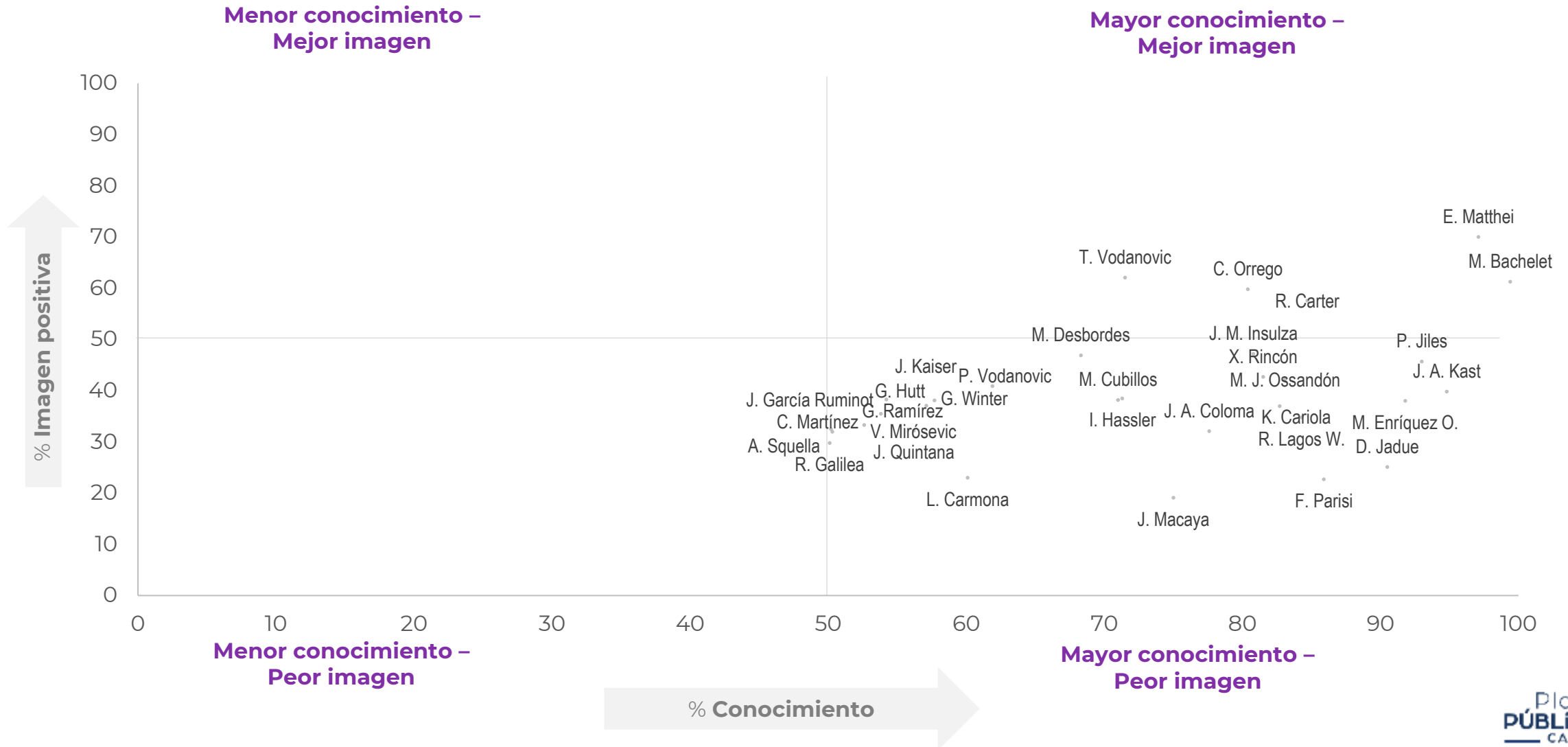
Independiente de su posición política, ¿Ud. tiene una imagen muy positiva, positiva, negativa, o muy negativa de...?

% Positiva + Muy positiva

	Prom	Prom	Prom	Prom	2022									2023									2024												
	2018	2019	2020	2021	Abr	May	Jun	Jul	Ago	Sept	Oct	Nov	Dic	Ene	Feb	Mar	Abr	May	Jun	Jul	Ago	Sept	Oct	Nov	Dic	Ene	Feb	Mar	Abr	May		Jun	Jul	Ago	
Evelyn Matthei	55	50	47	49	58	61	61	54	59	64	67	66	70	68	67	70	67	67	70	69	71	67	70	69	63	66	74	71	70	71	67	65	70	▲	
Tomás Vodanovic					49	48	45	49	48	48	44	37	43	36		44	40							40		55	59	59	60	64	60	64	62		
Michelle Bachelet	44	48	42	43	55	53	57	56	50	53	54	54	50	48	50	56	50	54	54	53	56	58	53	53	57	54	60	57	60	51	61	58	61		
Claudio Orrego				40	58	61	62	57	63	61	58	59	55	55	55	61	62	59	66	62	58	61	59	64	64	68	65	58	63	62	62	60			
Rodolfo Carter			52	49	47	54	54	59	59	58	58	58	62	59	59	60	59	64	63	63	64	58	57	61	56	62	60	62	59	59	59	57	58		
José Miguel Insulza	53	42	32	30																														47	
Mario Desbordes		41	47	39									45	43	43																48	50	43	47	
Pamela Jiles		38	58	52	49	49	53	50	45	43	47	47	47	54	56	46	51	43	46	44	42	38	39	39	38	40	46	42	39	42	48	44	46		
Ximena Rincón	45	40	39	39	35	41	36	39	36	45	42	44	39	39	39	37	38	37	35	38	36	37	38	37	36	39	37	40	42	43	40	35	43	▲	
M. J. Ossadón	50	46	41		46	48	46	48	43							47	48				49	48	45	47										42	
Paulina Vodanovic										45	40	33	37	32	31	36	31	36	33	33	34	36	37	34	38	35	39	35	38	35	44	39	41		
José Antonio Kast	37	34	26	26	43	44	39	42	41	38	43	45	49	43	49	45	46	54	50	51	52	43	47	48	44	44	45	49	50	45	45	40	40		
Irací Hassler					37	35	37	41	43	39	35	32	28	26	29	28	24	30	33	32	31	30	31	29	31	33	38	32	35	34	35	42	39		
José García Ruminot																													36	34	38	33	38		▲
Marcela Cubillos	56	34	19	41	41		30																		32		42	42	40	41	34	38		▲	
Johannes Kaiser																											31	40	33	42	39	31	38		▲
Marco Enríquez-O.		26	36	32									40	40	43	38	38												42	43	44	46	38	▼	
Gonzalo Winter							42	45													37	38	37	37	39	32	41	35	43	38	39	38	37		
Karol Cariola		41			40	37	41	41		37	33	31	32	25		31	29		32									31	38	33	38	35	37		
Gloria Hutt															41			47	39	32	39	33	33	38			32				34	36			
Guillermo Ramírez																																		36	
Ricardo Lagos Weber	45	42																														39		35	
Vlado Mirosevic										29	40	38	34	34	33	38	49	44	38	42	39	31	38	41	33	36				41	38	33	▼		
Arturo Squella																							32	32	32	33	28	31	28	33	32	25	33	▲	
Jaime Quintana																														26	34	32	32		
Juan Antonio Coloma																30	33	44	40	39	40	43	39	39	33	37	44	40	38	30	34	33	32		
Constanza Martínez																																29	32		
Rodrigo Galilea																						36	31	34	30	35	32	35	33	31	36	29	30		
Daniel Jadue	40	40	42	38	30	23	26	30	24	23	22	21	20	22	26	25	23	27	27	29	24	26	26	27	24	28	28	23	21	22	24	25			
Lautaro Carmona																										25	24	22	24	25	25	23			
Franco Parisi		36	35	33					34	41	39	38	35	38	34	36	22	26	27	28	28	27	30	32	28	27	35	30	28	34	28	23	▼		
Javier Macaya					30	28	29		29	42	38	29	29	24	29	26	32	33	30	29	30	29	28	31	32	32	32	30	31	33	33	27	19	▼	

Conocimiento e Imagen de Personajes Políticos

Agosto 2024



Preferencia Presidencial Espontánea

Con excepción del Presidente Boric, ¿Me podría decir quién le gustaría que fuera el próximo presidente de Chile?

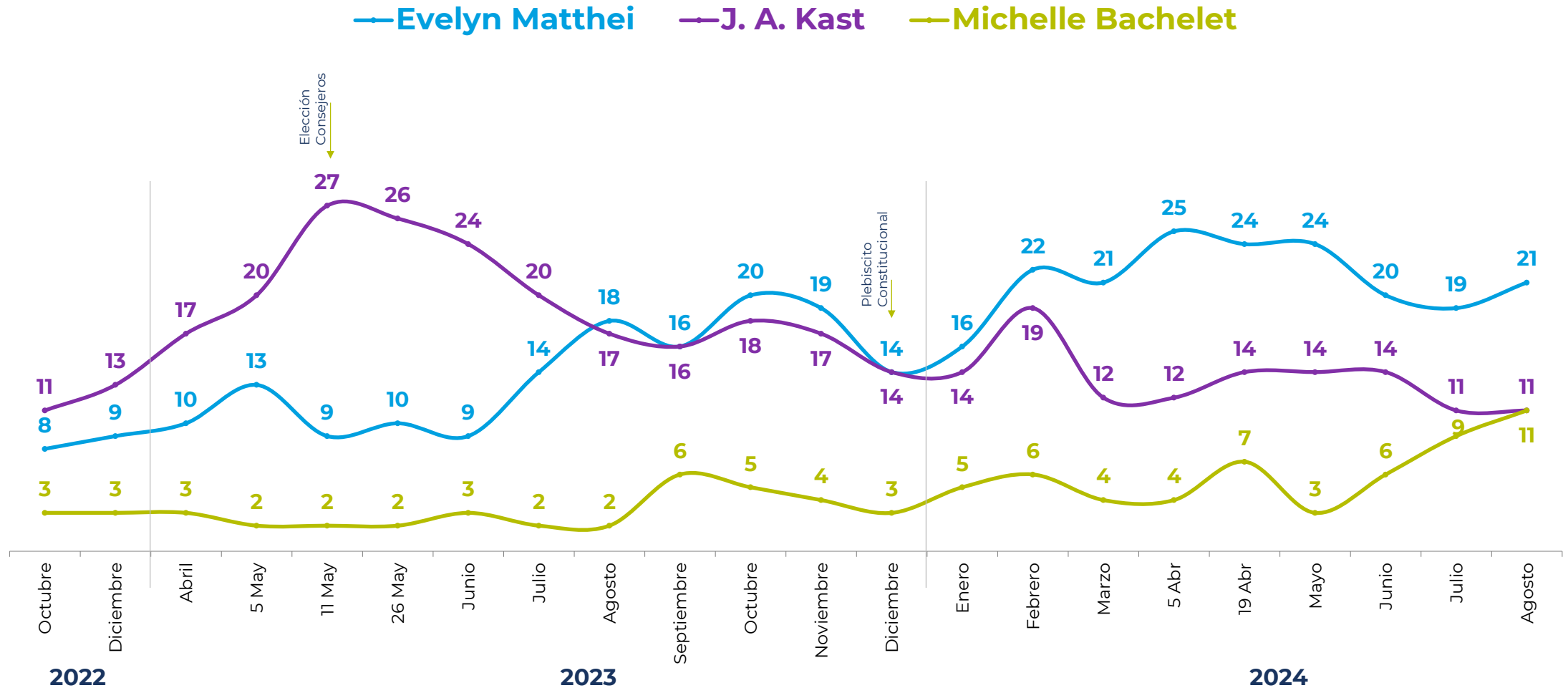
Espontánea. %



2024	Agosto	21	11	11	4	2	2	1	1	1	1	6	39
	Julio	19	11	9	2	3		2	2	1	1	9	41
	Junio	20	14	6	2	3		3	2	1		8	41
	Mayo	24	14	3	2	3		3	2	2	1	9	37
	19 Abr	24	14	7	2	3		3	1	1	2	5	38
	5 Abr	25	12	4	1	3		2	1	1		9	42
	Marzo	21	12	4	2	3	1	2	2	2		11	40
	Febrero	22	19	6	1	4		2	1	3		9	33
2023	Enero	16	14	5		2		2	1	1		14	45
	Diciembre	14	14	3		4		2	3	3		17	40
	Noviembre	19	17	4		5		4	4	2		11	34
	Octubre	20	18	5		3		4	2	1		12	35
	Septiembre	16	16	6		3		4	1	1		15	38
	Agosto	18	17	2		2		1	2	1		14	43
	Julio	14	20	2		3		2	1	4		11	43
	Junio	9	24	3		4		2	1	3		12	42
	26 May	10	26	2		3		4	2	1		13	39
	11 May	9	27	2		3		1	2	1		11	44
2022	5 May	13	20	2		4		1	2	4		12	42
	Abril	10	17	3				1	2	7		17	43
	Diciembre	9	13	3				1	1	1		18	54
	Octubre	8	11	3		3		2	5	1		17	50
		Evelyn Matthei	José Antonio Kast	Michelle Bachelet	Johannes Kaiser	Camila Vallejo	Tomás Vodanovic	Carolina Tohá	Franco Parisi	Rodolfo Carter	Marco Enríquez-O.	Otro/a	Ninguno / NS o NR

Preferencia Presidencial Espontánea


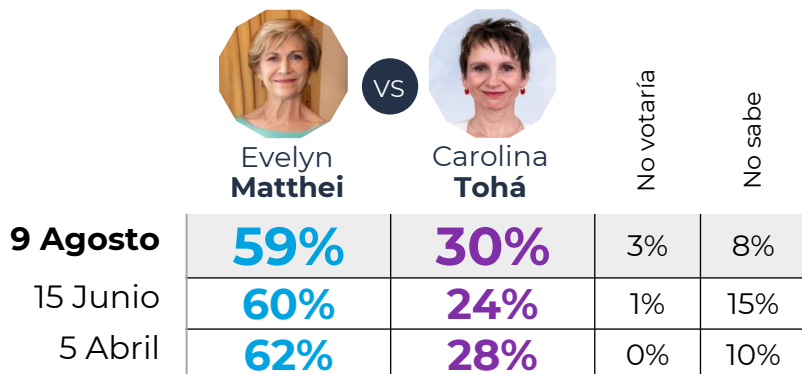
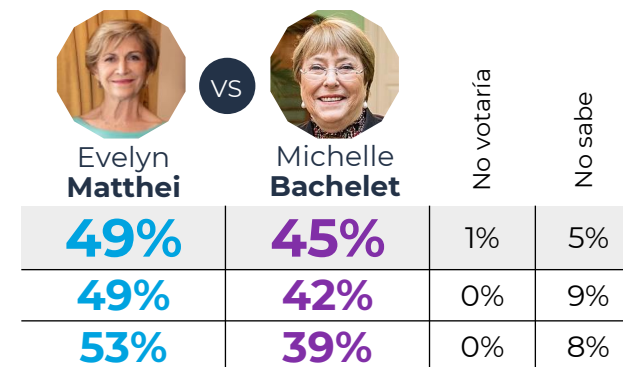
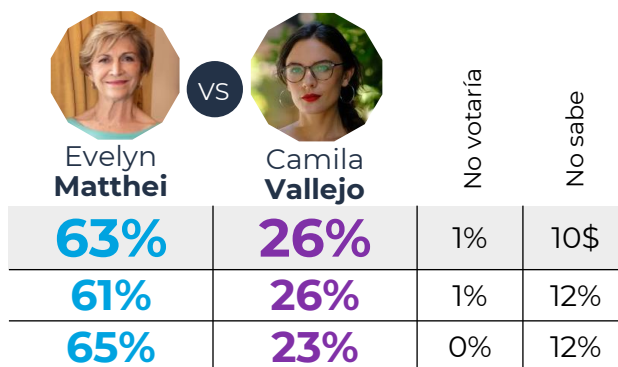
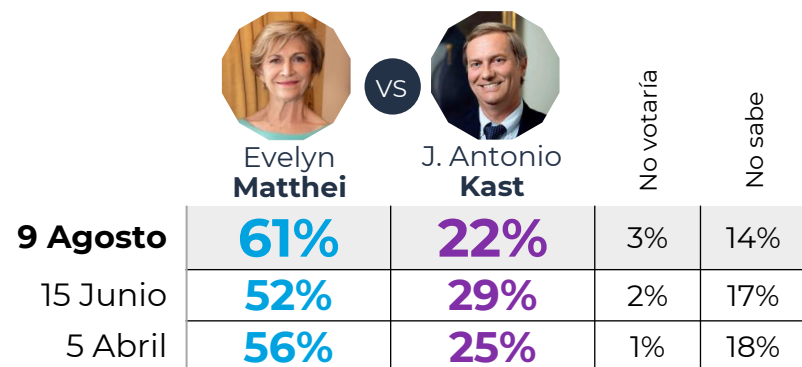
Con excepción del Presidente Boric, ¿Me podría decir quién le gustaría que fuera el próximo presidente de Chile?
Espontánea. %



Escenarios de segunda vuelta. Evelyn Matthei

Si las elecciones presidenciales fueran el próximo domingo y los candidatos fueran... ¿Por quién votaría Ud.?



Alternativas dadas. %







Escenarios de segunda vuelta. José Antonio Kast



Si las elecciones presidenciales fueran el próximo domingo y los candidatos fueran... ¿Por quién votaría Ud.?


Alternativas dadas. %



	 VS 	No votaría	No sabe
9 Agosto	22% / 61%	3%	14%
15 Junio	29% / 52%	2%	17%
5 Abril	25% / 56%	1%	18%

	 VS 	No votaría	No sabe
9 Agosto	46% / 35%	3%	16%
15 Junio	51% / 32%	2%	15%
5 Abril	50% / 31%	0%	19%

	 VS 	No votaría	No sabe
9 Agosto	38% / 52%	2%	8%
15 Junio	42% / 48%	1%	9%
5 Abril	39% / 46%	1%	14%

	 VS 	No votaría	No sabe
9 Agosto	42% / 42%	2%	14%
15 Junio	50% / 34%	1%	15%
5 Abril	47% / 36%	1%	16%

	 VS 	No votaría	No sabe
9 Agosto	43% / 38%	2%	17%

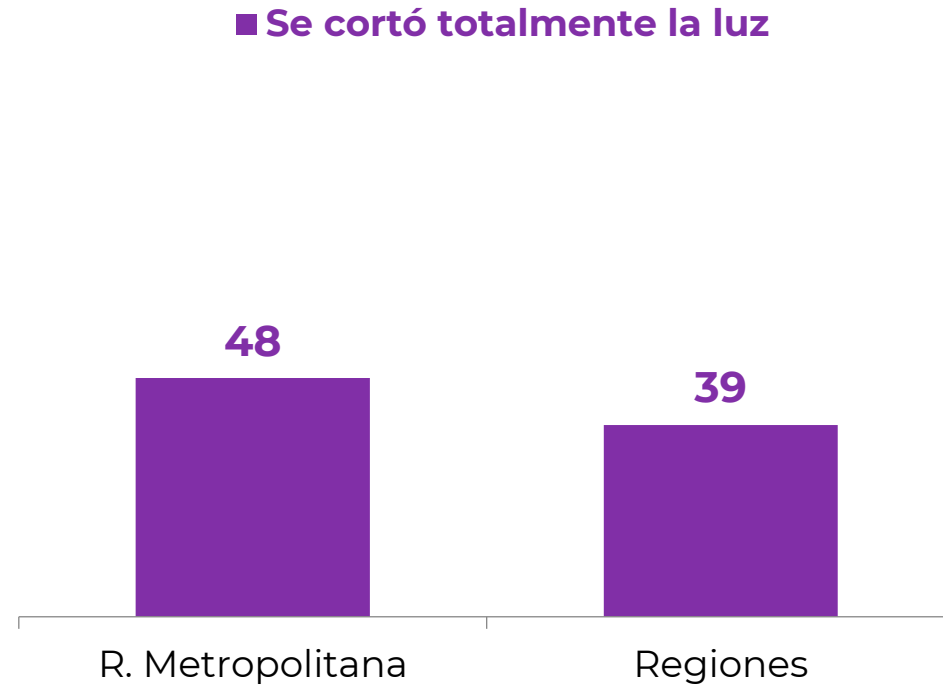
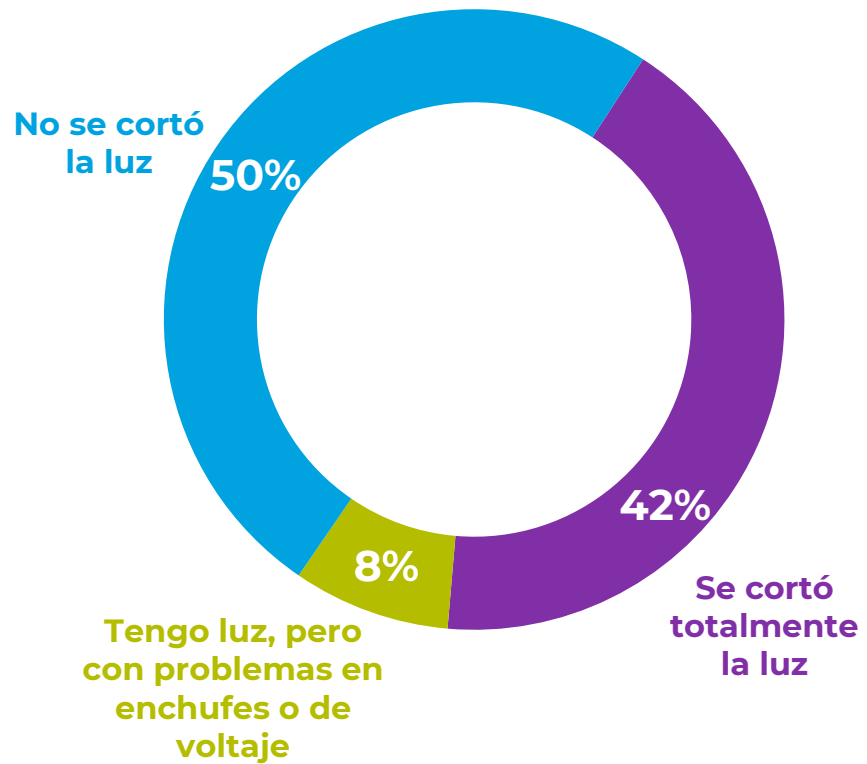
	 VS 	No votaría	No sabe
9 Agosto	43% / 34%	3%	20%



Crisis eléctrica y corte de luz

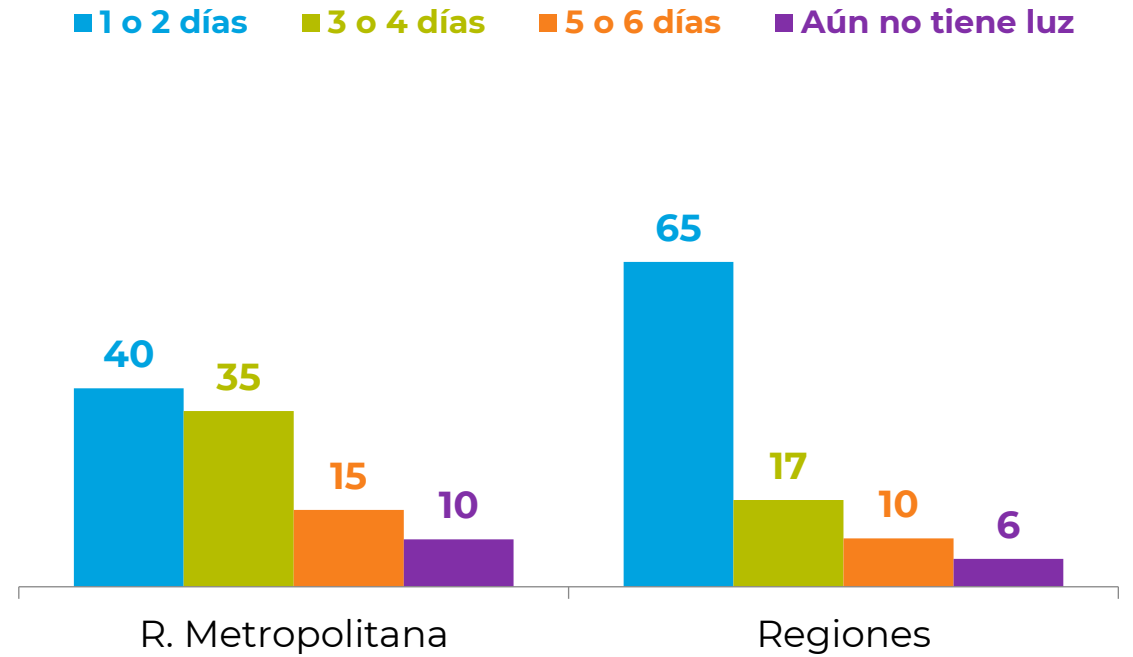
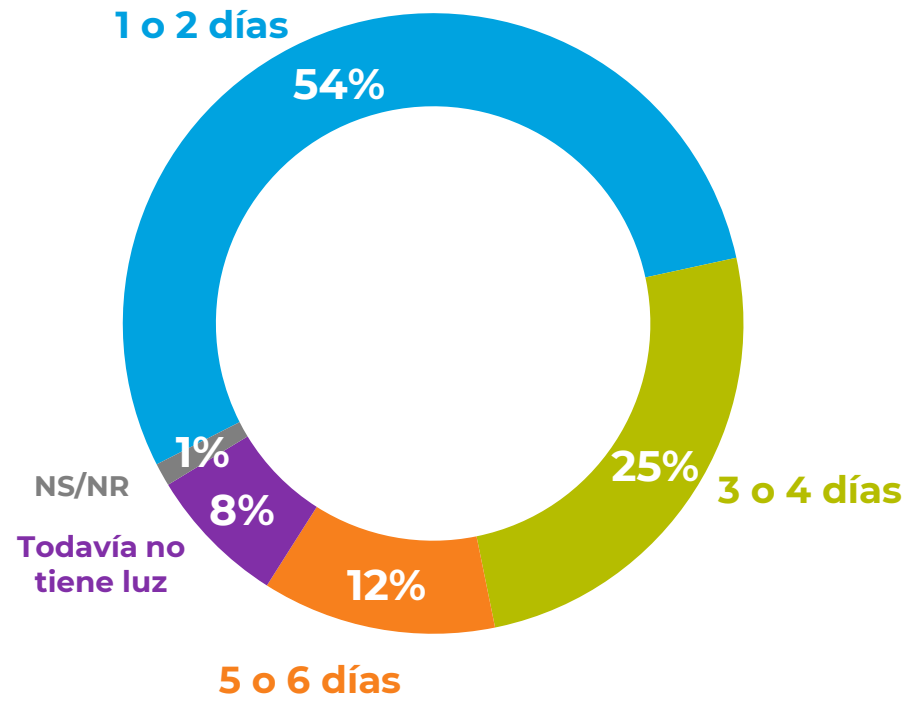
Corte de luz

Producto de las lluvias y fuertes vientos en la zona centro y sur del país, ¿A Ud...? %



Días sin luz

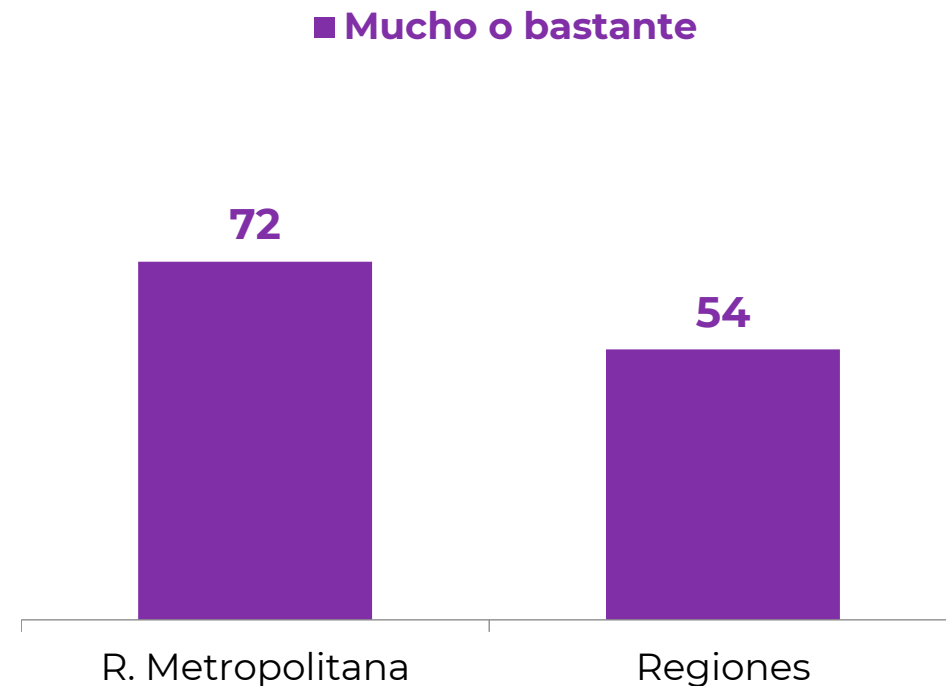
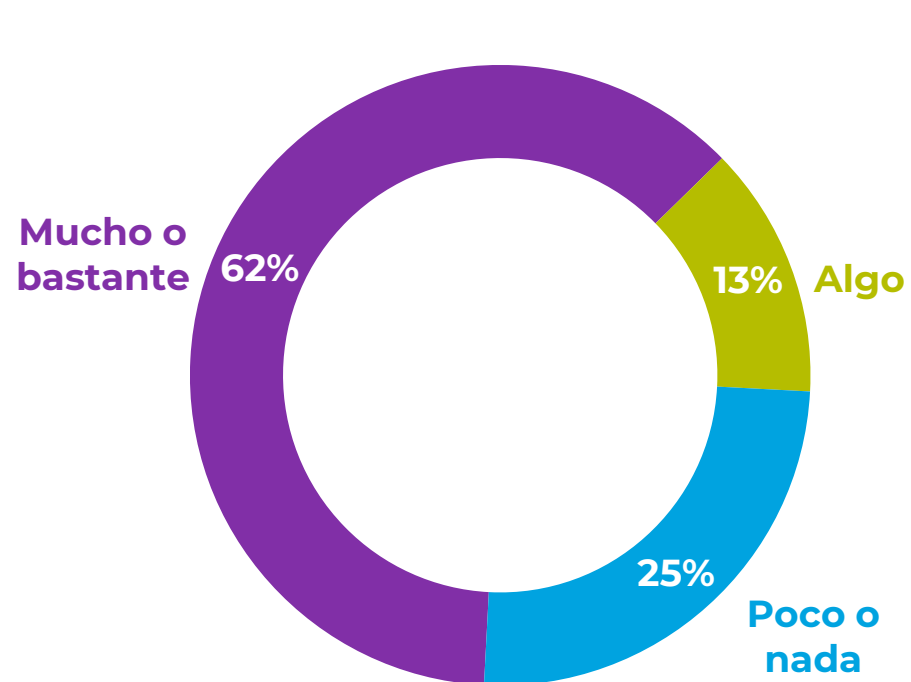
¿Cuántos días estuvo sin luz...? %



Casos: Entre quienes se les cortó totalmente la luz.

Efectos del corte de luz

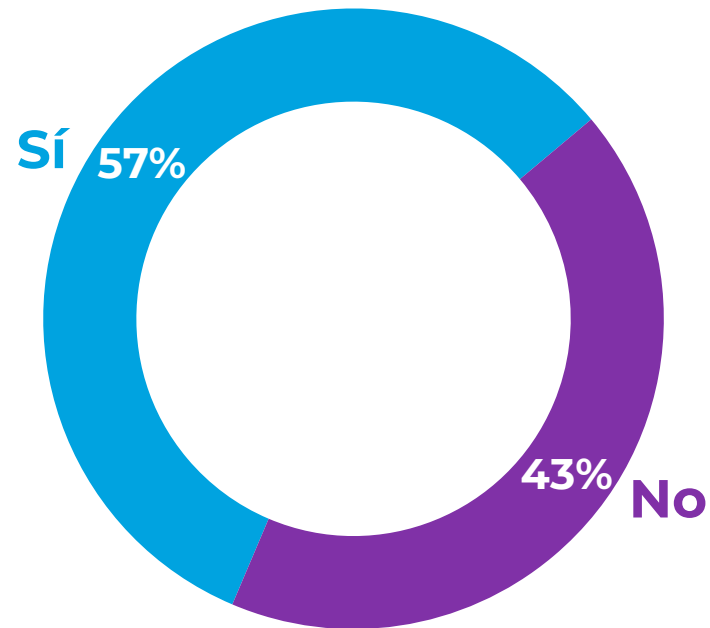
En relación al corte de luz ¿Cuánto diría que le afecto su rutina y calidad de vida? %



Casos: Entre quienes se les cortó la luz o tuvieron problemas con enchufes o voltaje.

Contacto con compañía de electricidad

¿Intentó contactar a la compañía de electricidad?
%



Casos: Entre quienes se les cortó la luz o tuvieron problemas con enchufes o voltaje.

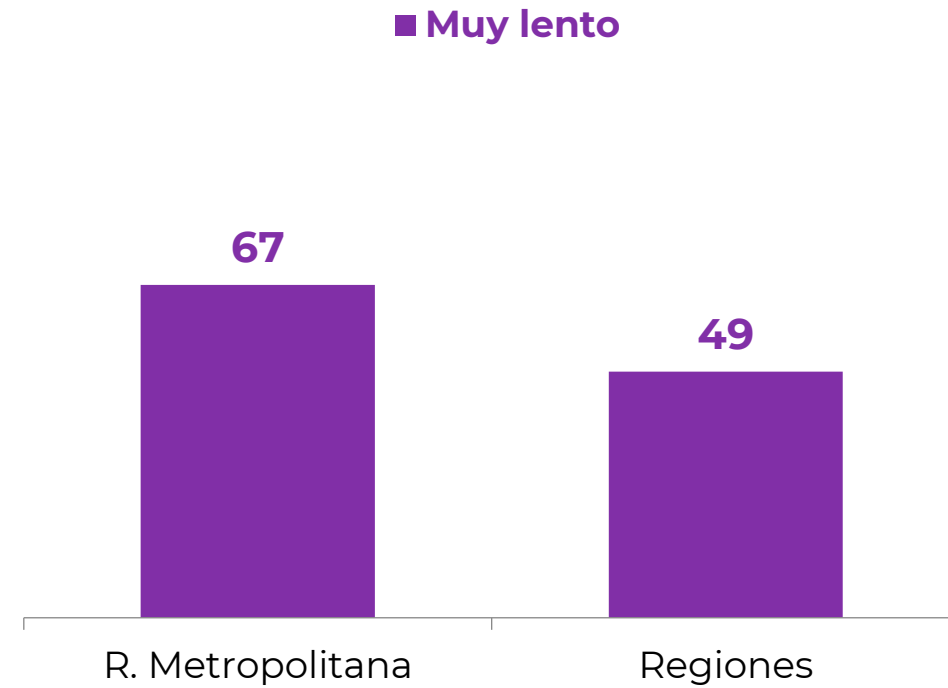
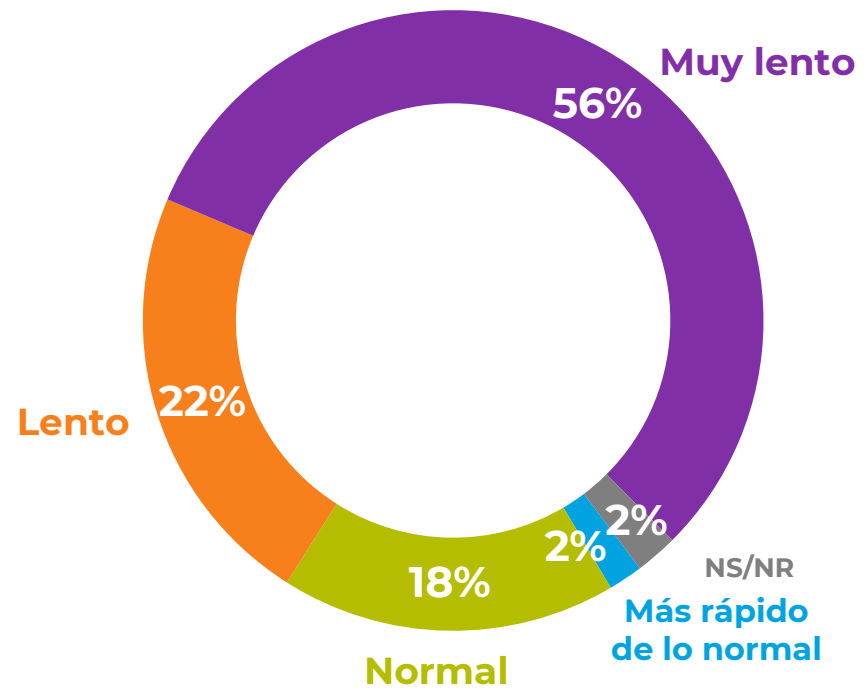
¿Le respondieron?
Respuesta múltiple. %



Casos: Entre quienes intentaron contactar a la compañía de electricidad

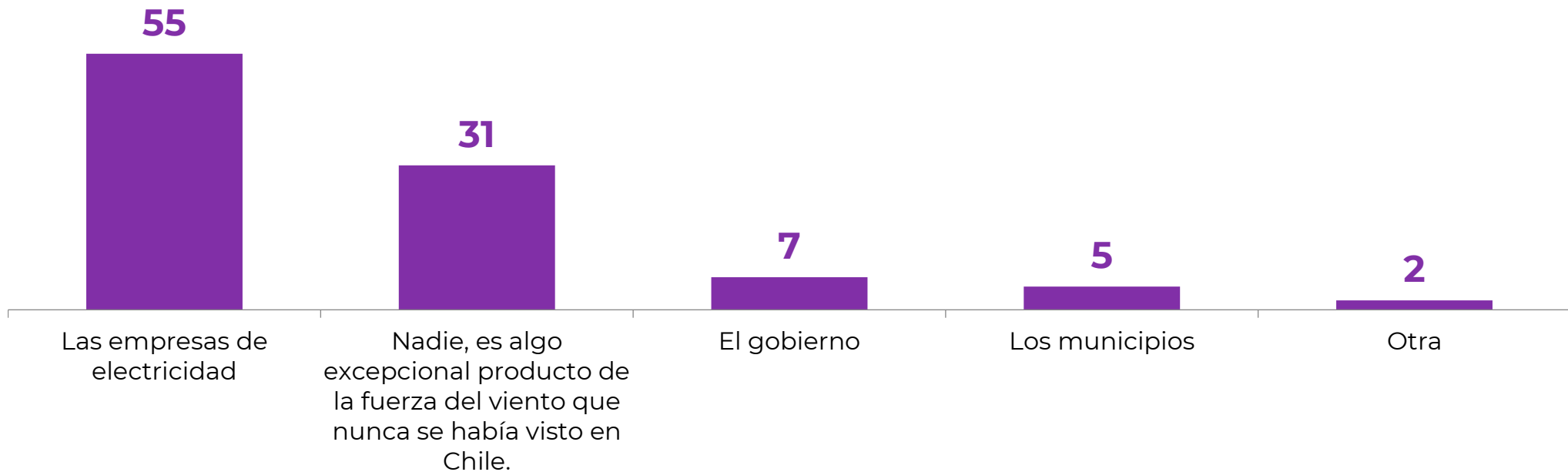
Tiempo de reposición

Dada la situación, ¿Usted diría que el tiempo de reposición de la luz ha sido...? %



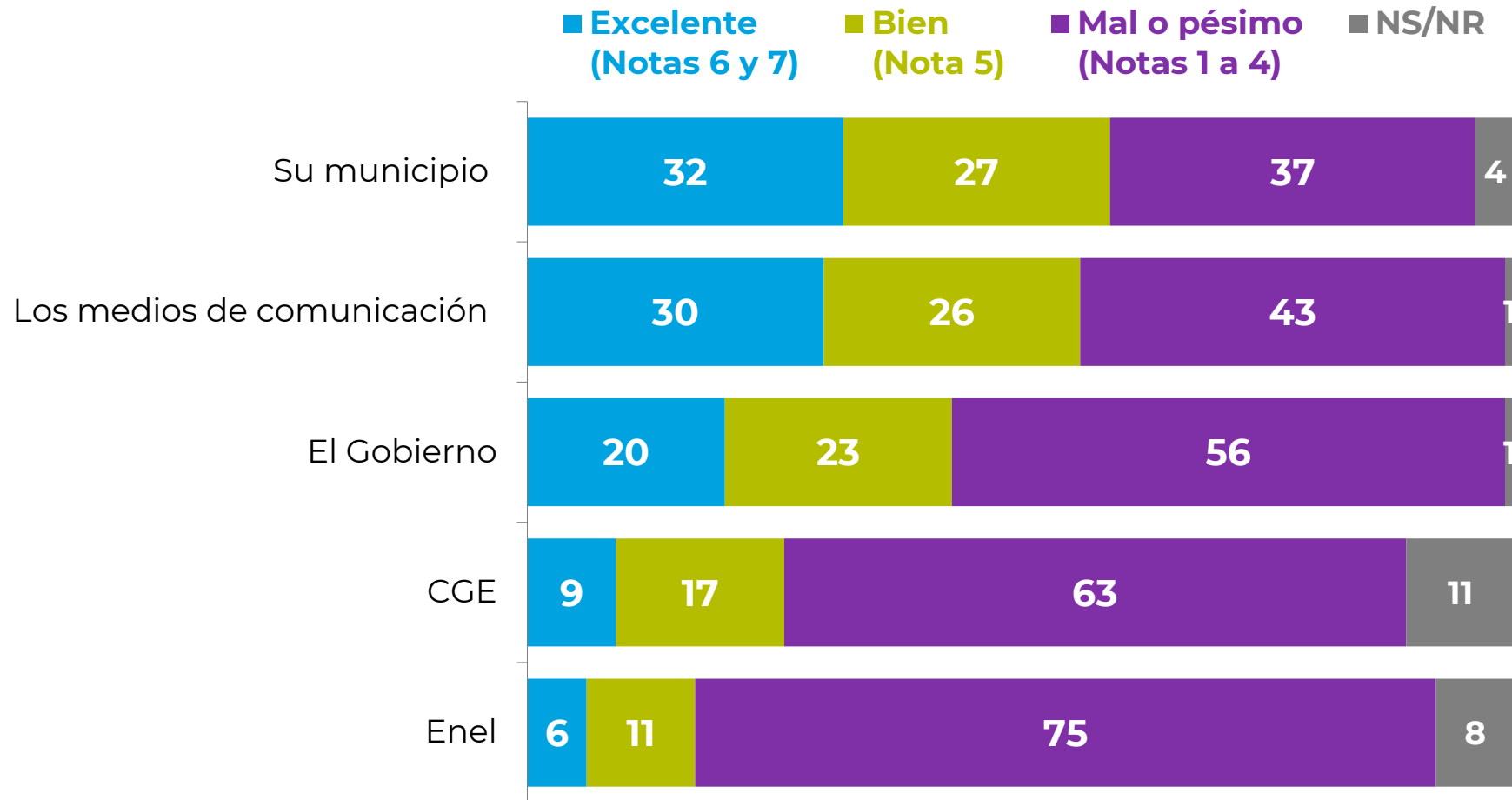
Principal responsable de cortes prolongados

¿Quién cree que es el principal responsable de los prolongados cortes de luz en la zona centro y sur del país? %



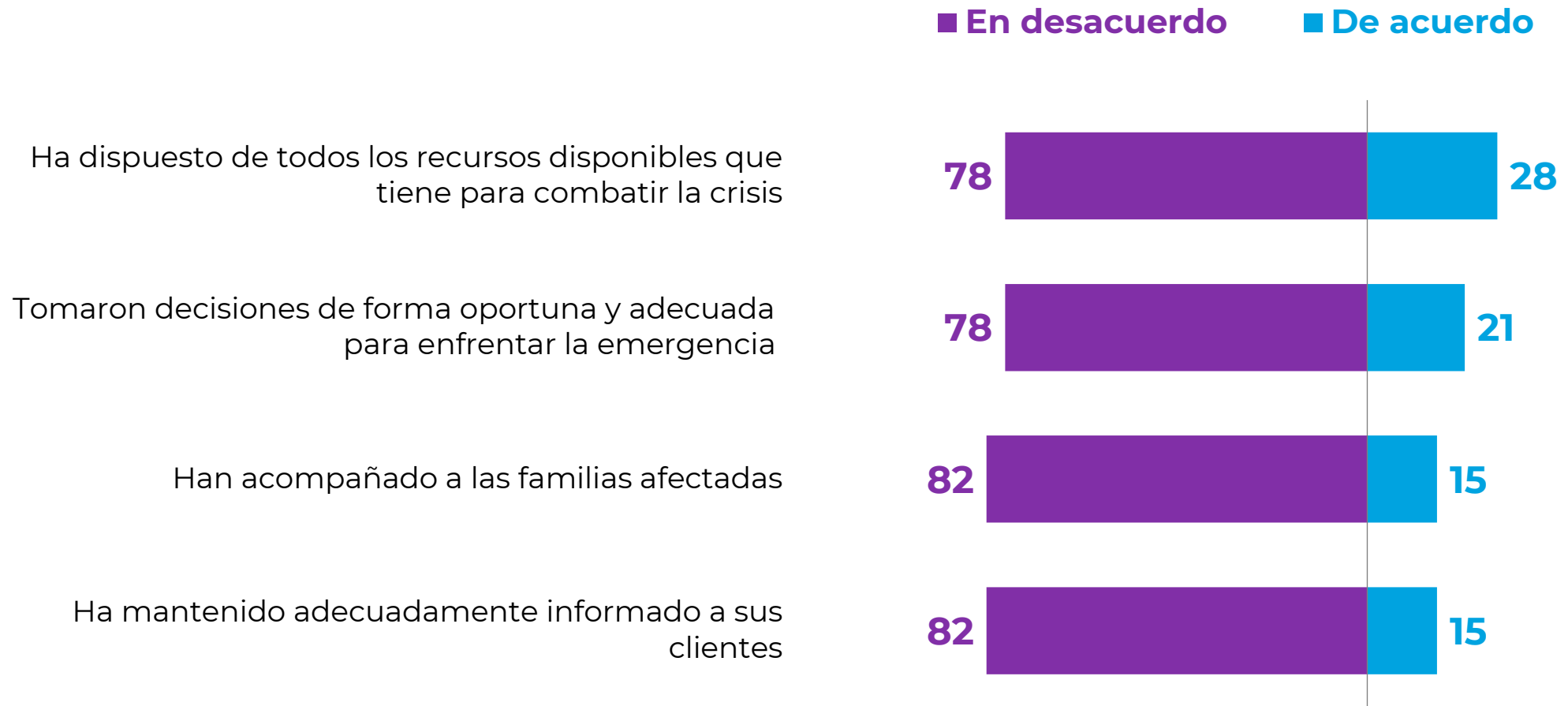
Evaluación de actores

En relación al corte de luz y en una escala de 1 a 7, donde 1 es pésimo y 7 es excelente
¿Cómo evalúa usted el rol de...? %



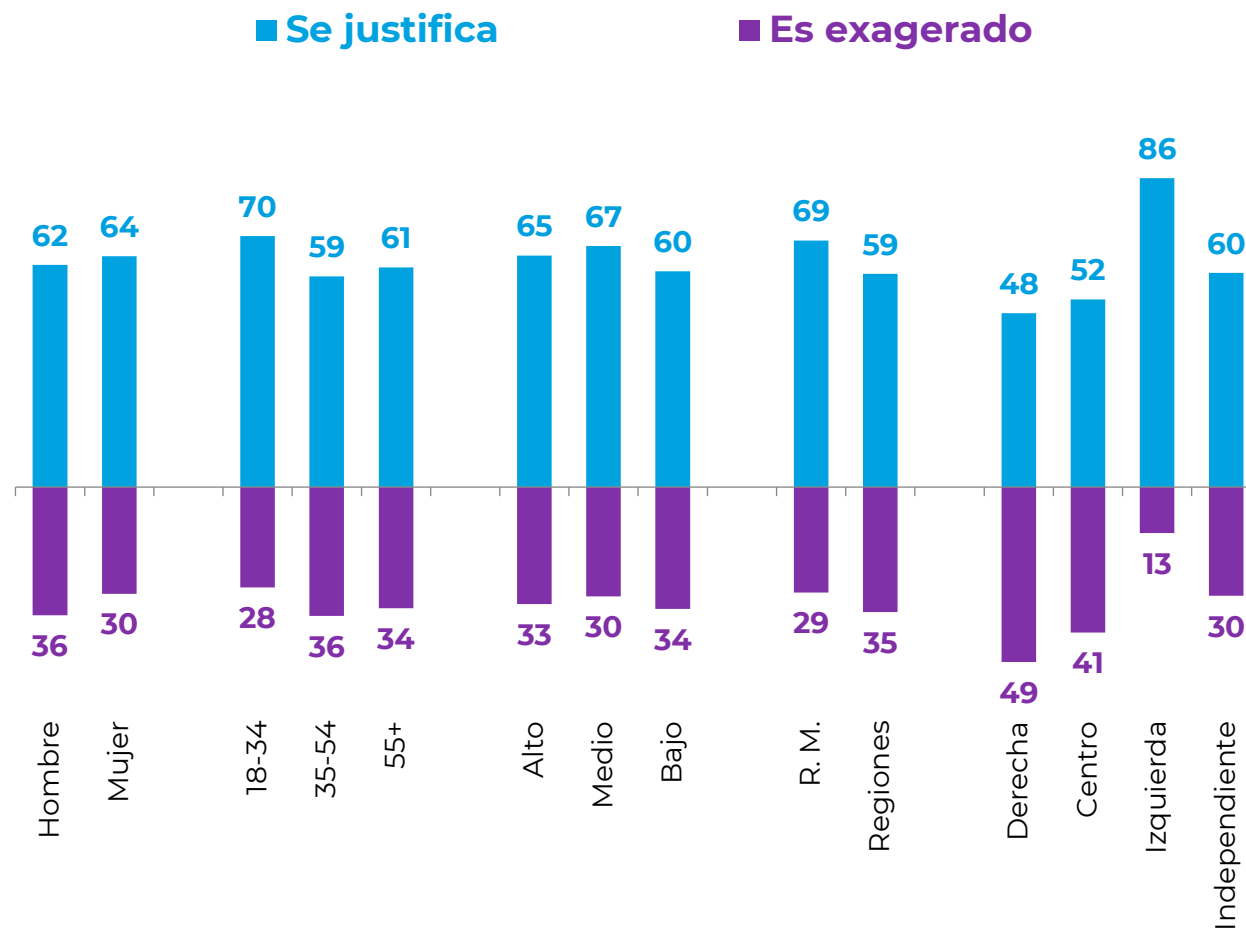
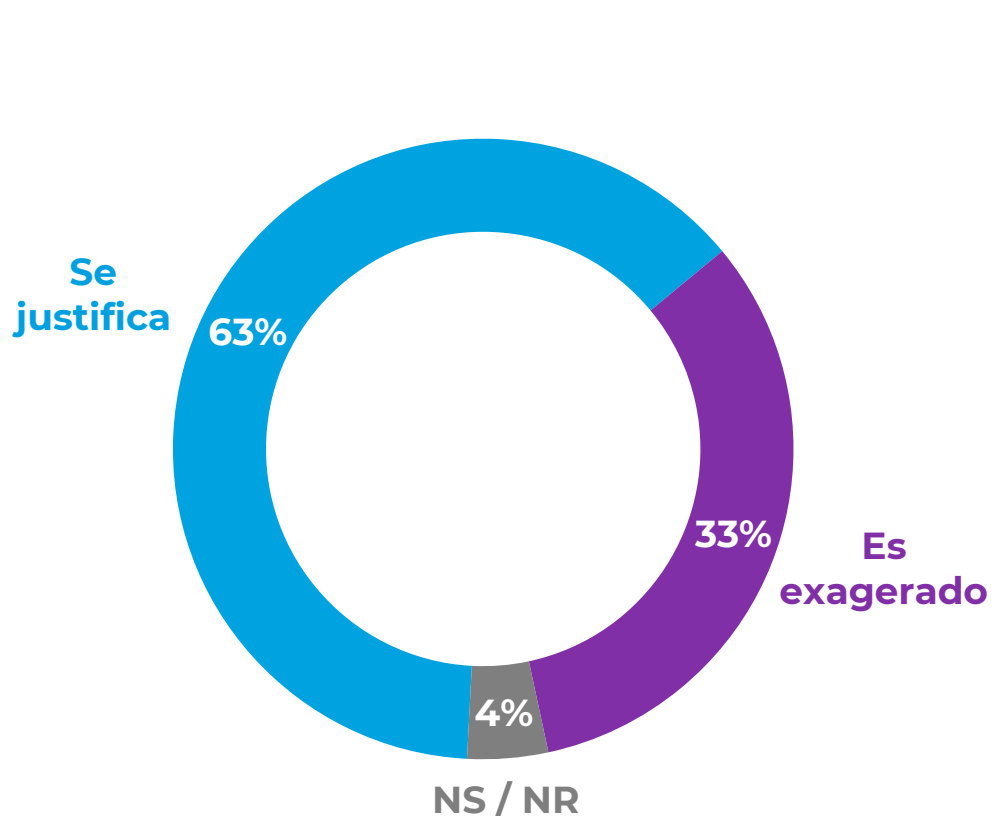
Respuesta de las empresas eléctricas

¿Usted está de acuerdo o en desacuerdo con que las empresas eléctricas...? %



Proceso de caducidad de la concesión

¿Ud. cree que se justifica o es exagerado que el Gobierno haya iniciado el proceso de caducidad de la concesión eléctrica con Enel? %



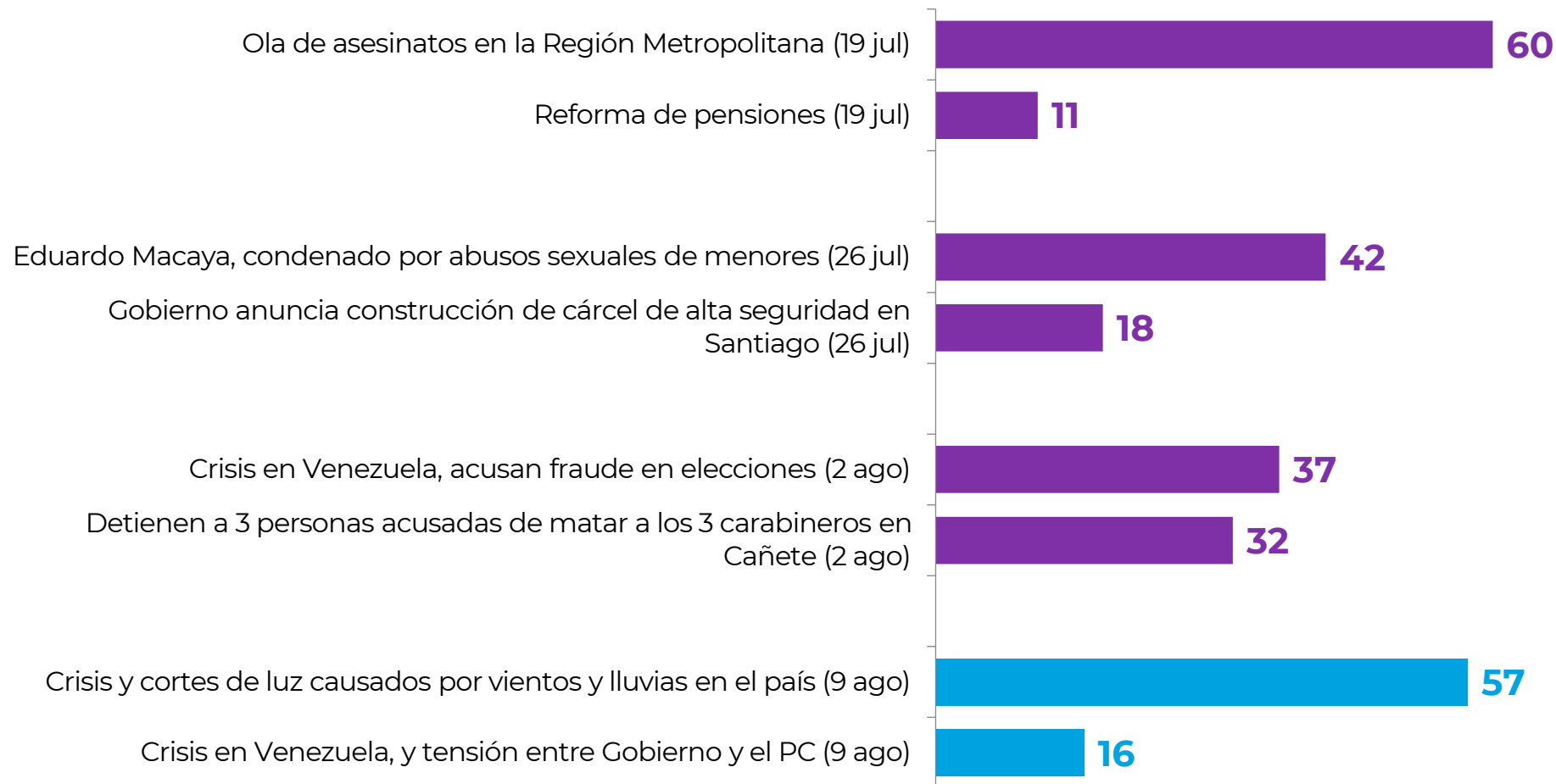


Economía y sociedad

Noticia de la semana

¿Me podría decir cuál considera usted que fue la noticia más importante de la semana?

Alternativas dadas. %



Evaluación del País

Pensando en todos los aspectos políticos, económicos y sociales, ¿Ud. cree que el país va por un buen camino o por un mal camino? %



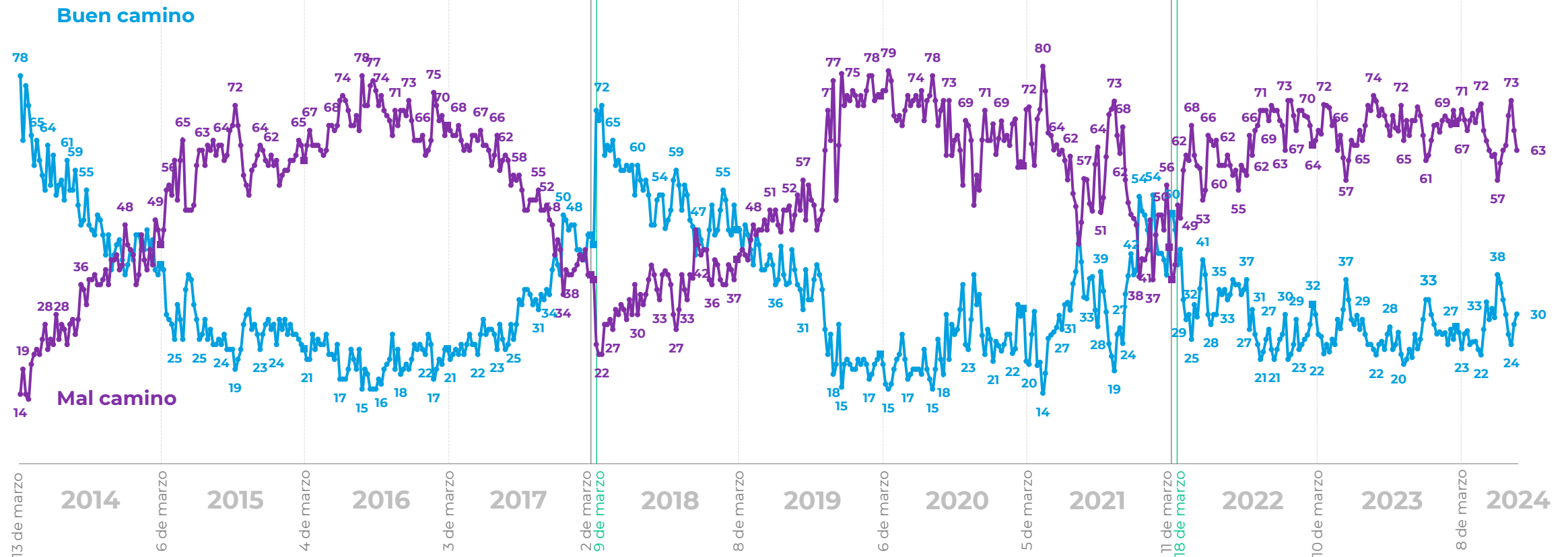
Michelle Bachelet



Sebastián Piñera



Gabriel Boric



*La diferencia para completar 100% corresponde a las respuestas "Ni por el bueno ni por el malo" y "No sabe, no responde"

Percepción de progreso económico

¿Ud. cree que en el momento actual la economía chilena está: progresando, estancada o en retroceso? %



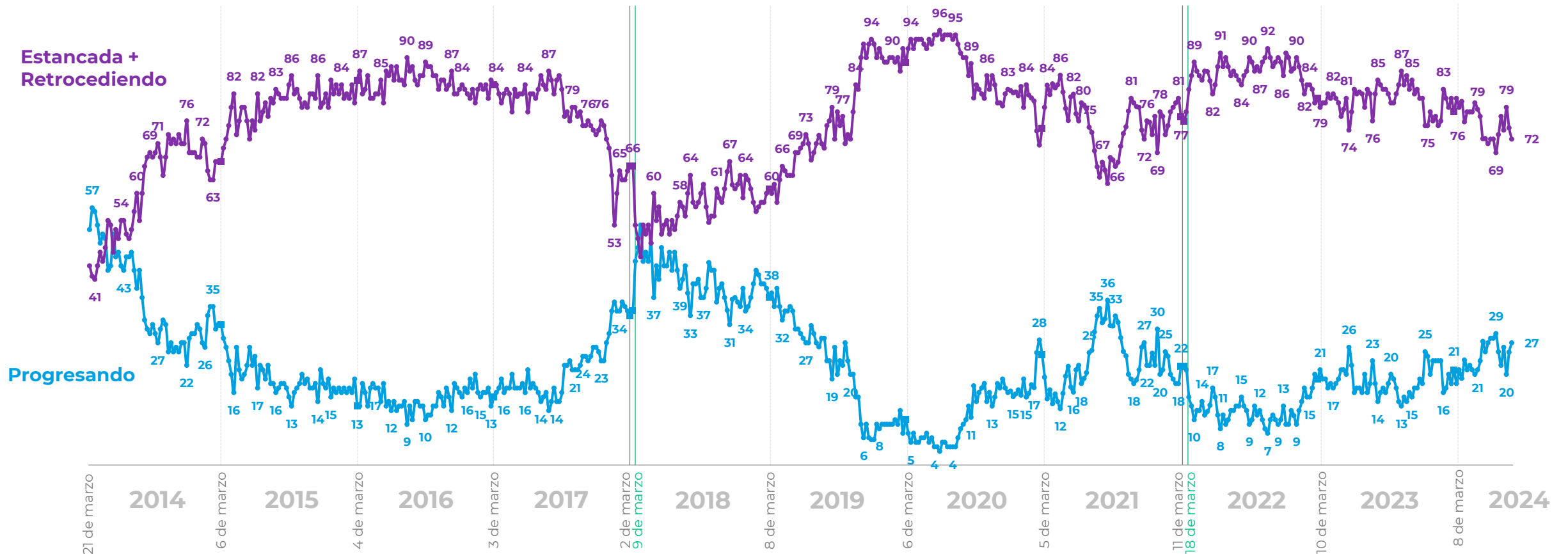
Michelle Bachelet



Sebastián Piñera



Gabriel Boric



*La diferencia para completar 100% corresponde a la respuesta "No sabe, no responde"

Expectativas futuro del país

En general, ¿Cómo se siente usted acerca del futuro del país? %



Michelle Bachelet



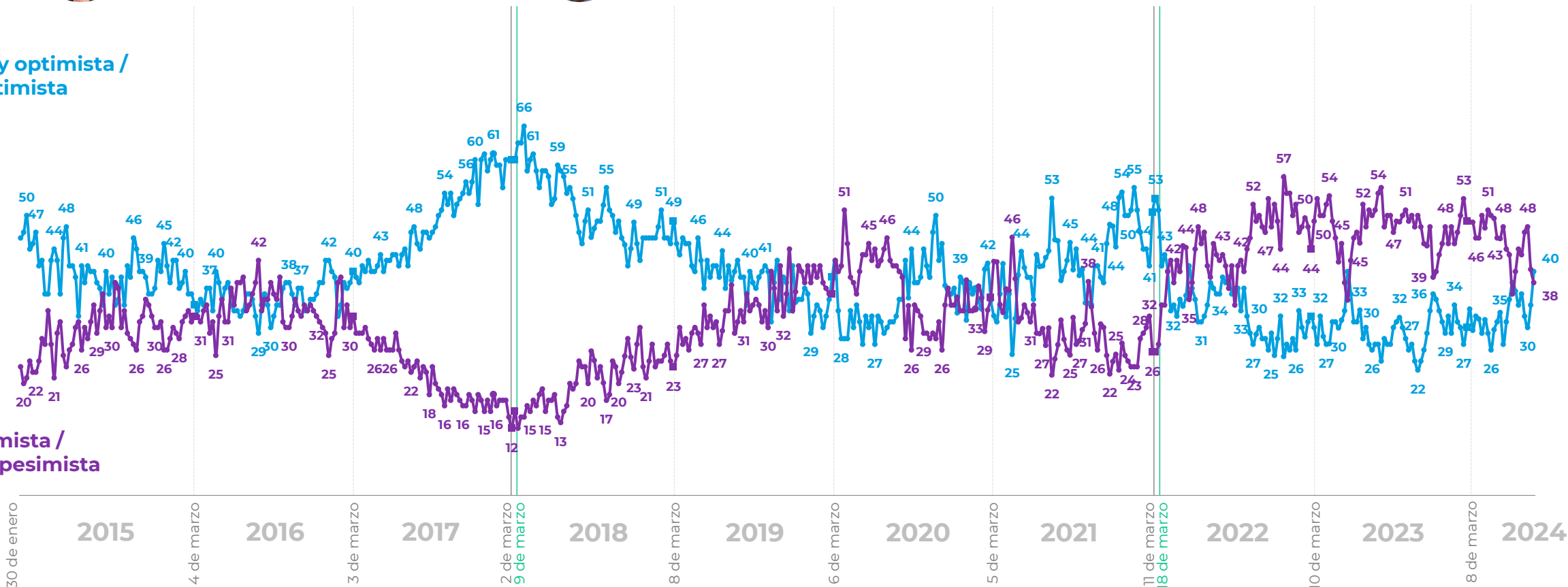
Sebastián Piñera



Gabriel Boric

Muy optimista / Optimista

Pesimista / Muy pesimista



*La diferencia para completar 100% corresponde a las respuestas "Ni optimista ni pesimista" y "No sabe, no responde"

Evaluación económica personal y familiar

¿Cómo calificaría usted la situación económica actual de usted y su familia? %



Michelle Bachelet

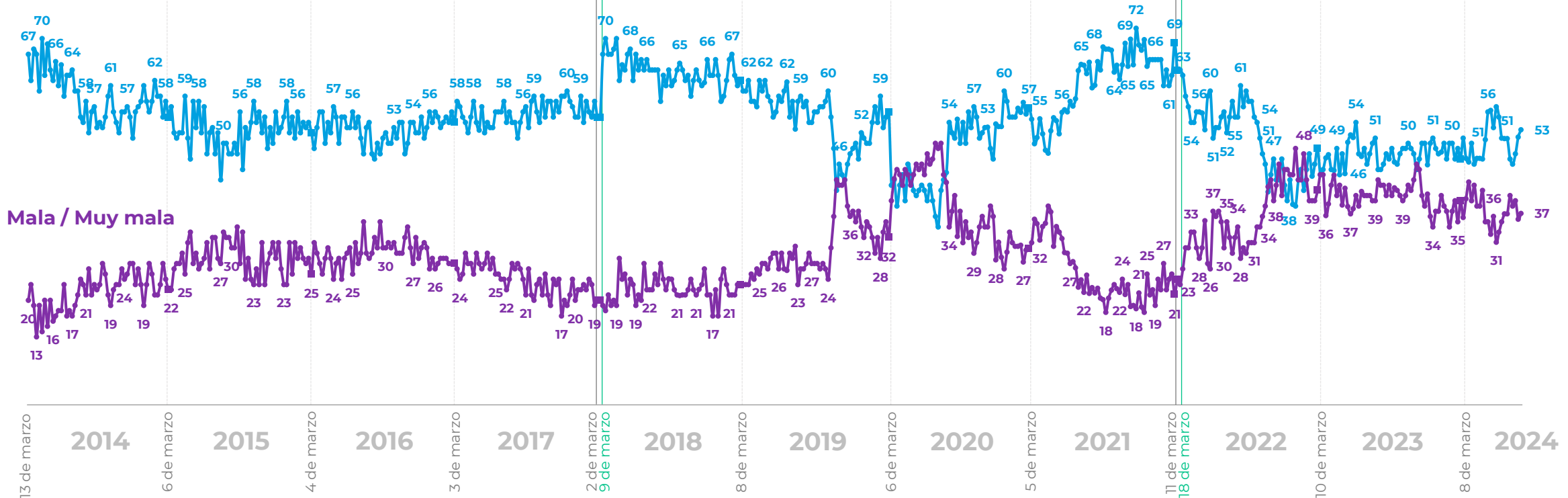


Sebastián Piñera



Gabriel Boric

Muy buena / Buena



*La diferencia para completar 100% corresponde a las respuestas "Ni buena ni mala" y "No sabe, no responde"

Percepción económica de las empresas

¿Cómo calificaría usted la situación económica actual de las empresas? %



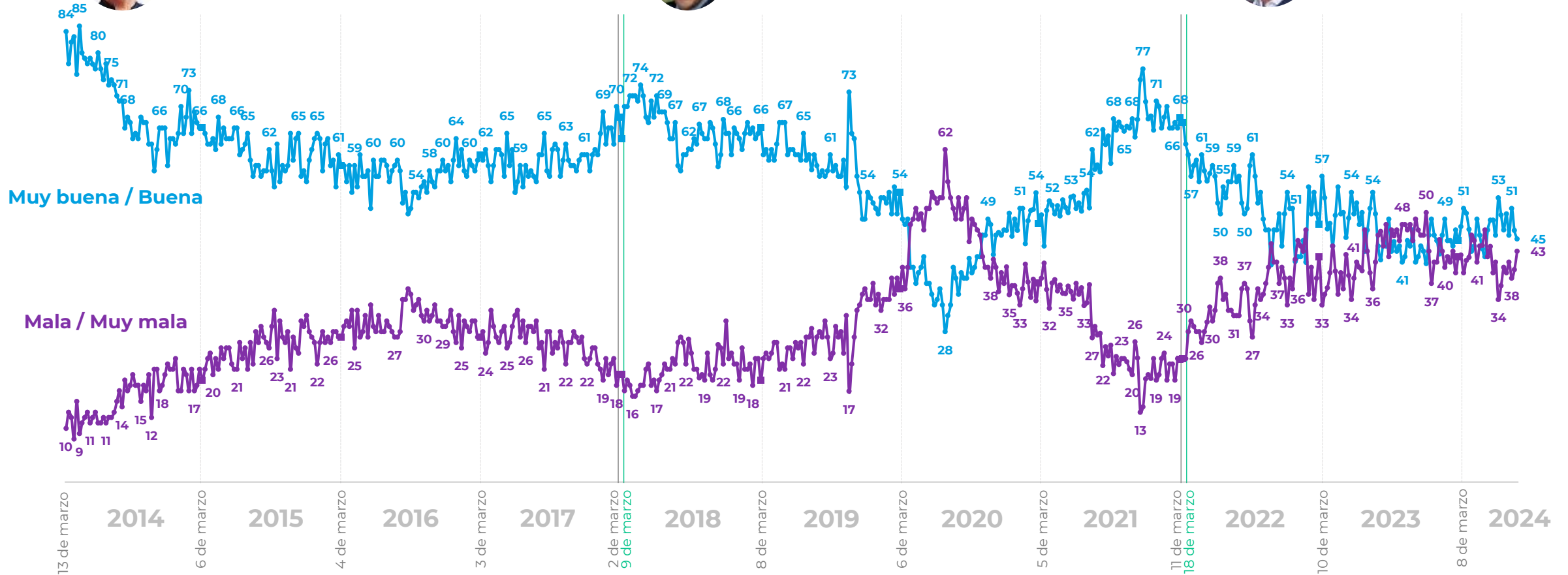
Michelle Bachelet



Sebastián Piñera



Gabriel Boric



*La diferencia para completar 100% corresponde a las respuestas "Ni buena ni mala" y "No sabe, no responde"

Expectativas de empleo

¿Cómo calificaría usted la situación actual del empleo en el país? %



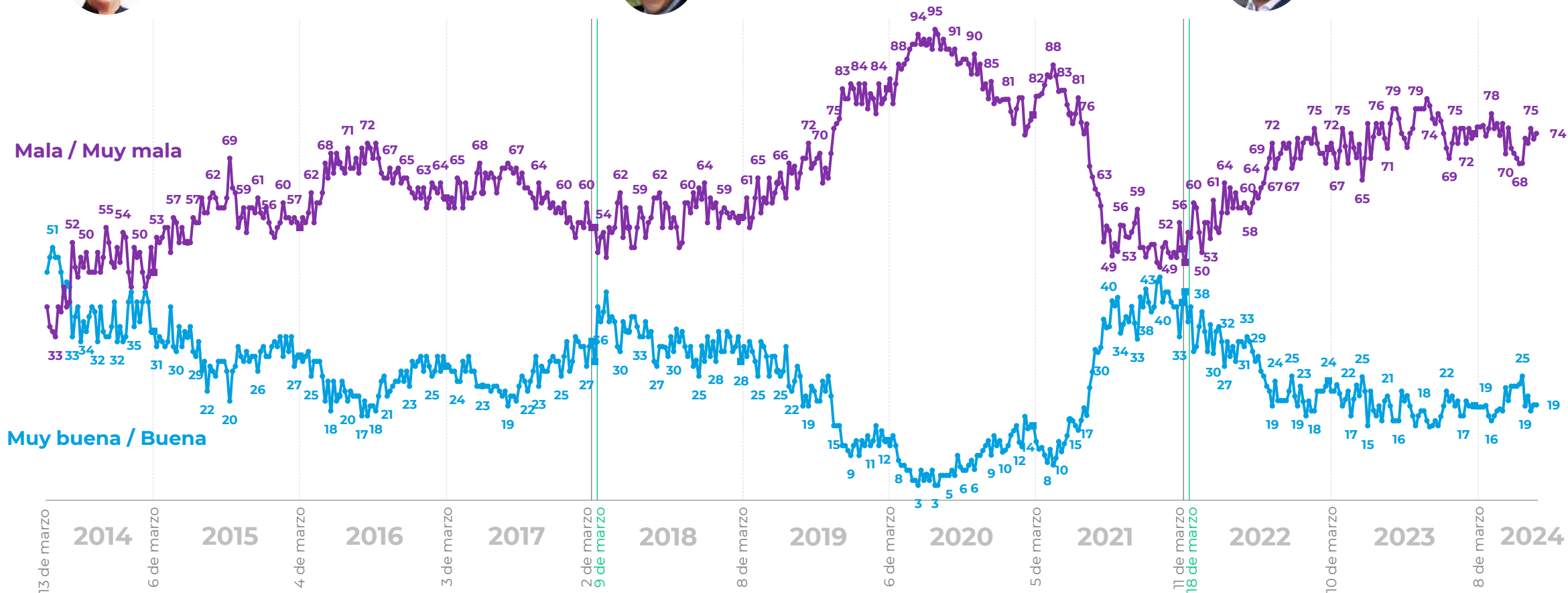
Michelle Bachelet



Sebastián Piñera



Gabriel Boric



*La diferencia para completar 100% corresponde a las respuestas "Ni buena ni mala" y "No sabe, no responde"

Expectativas de consumo

¿Cómo calificaría usted la situación económica de los consumidores para poder comprar bienes y servicios? %



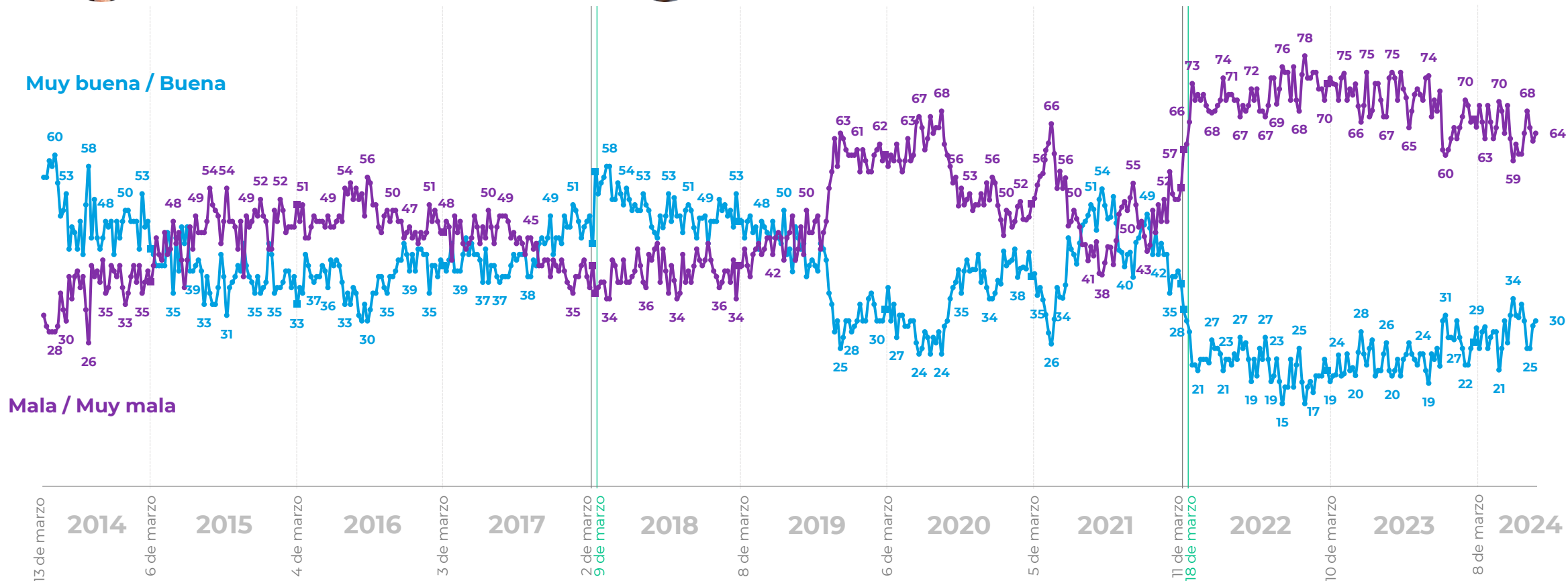
Michelle Bachelet



Sebastián Piñera



Gabriel Boric



*La diferencia para completar 100% corresponde a las respuestas "Ni buena ni mala" y "No sabe, no responde"

Plaza
PÚBLICA
— CADEM



Nueva de Lyon 145 Piso 2,
Providencia Santiago, Chile.
cadem@cadem.cl
+562 2438 6500

www.cadem.cl