

ENCUESTA
N°580

TERCERA SEMANA DE FEBRERO

Plaza
PÚBLICA
— CADEM



Metodología

_Técnica

Encuestas Telefónicas aplicadas a través de sistema Cati a celulares de prepago y postpago.

_Universo

Hombres y mujeres de 18 años o más, habitantes en las 16 regiones del país.

_Muestreo

Muestreo probabilístico con selección aleatoria de individuos y estratificado previamente por región.

_Muestra y cobertura semanal

710. Margen de error de $\pm 3,7$ puntos porcentuales al 95% de confianza.

Se alcanzó una cobertura total de 188 comunas. El 90% de la muestra fue aplicada en población urbana y el 10% en población rural.

_Tasa de logro semanal


Para lograr los 710 casos efectivos se realizaron un total de 6.372 llamados, lo que representa una tasa de éxito del 11,1%.

_Ponderación

Los datos fueron ponderados a nivel de sujetos por zona, género y edad, obteniendo una muestra de representación nacional para el universo en estudio.

_Fecha de terreno

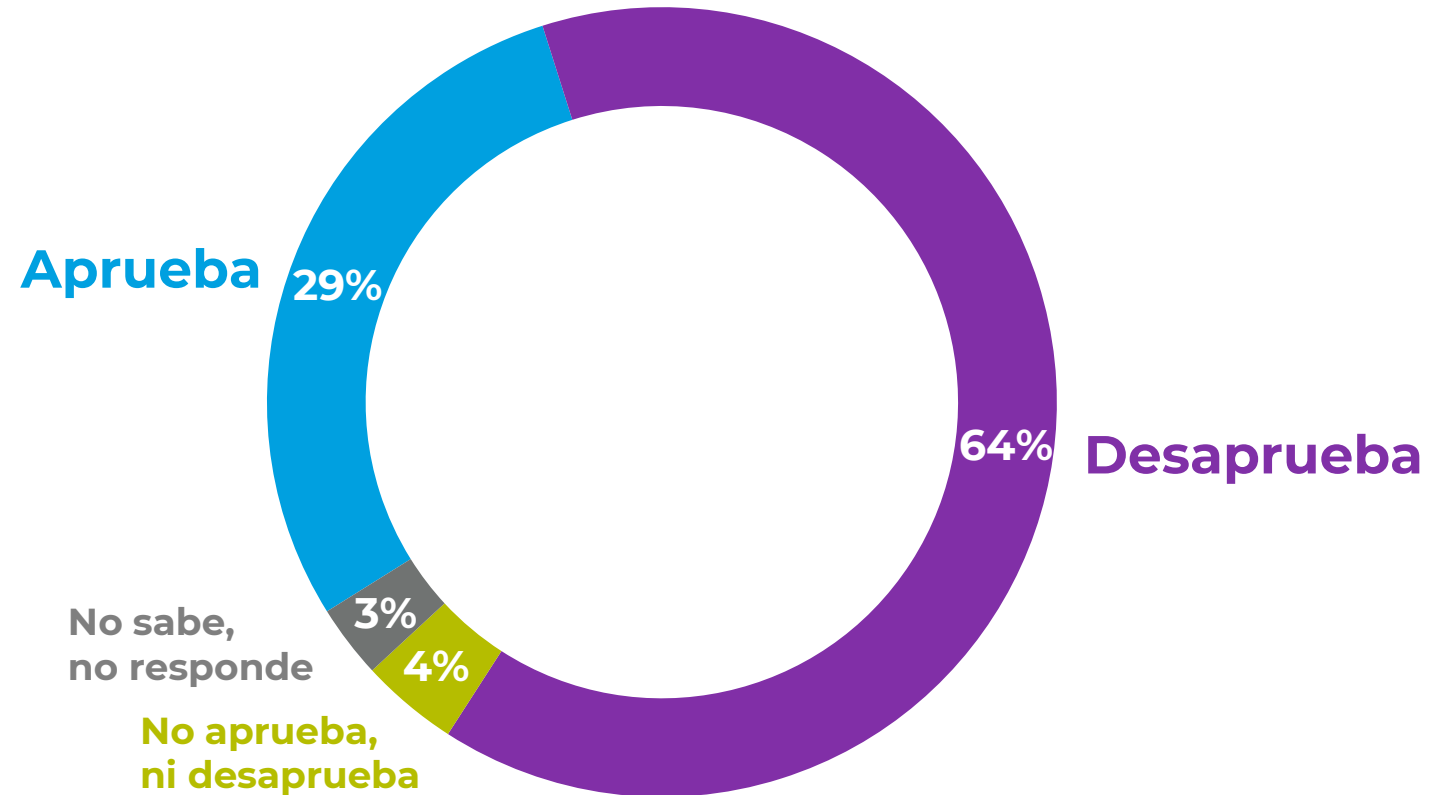
Miércoles 19 al viernes 21 de febrero de 2025

A portrait of Gabriel Boric, the President of Chile, standing in a formal setting. He is wearing a dark suit and a white shirt. Behind him is a Chilean flag and a red wall with a framed picture. The image is overlaid with a large graphic consisting of overlapping purple and blue circles on the right side.

Presidente Gabriel Boric

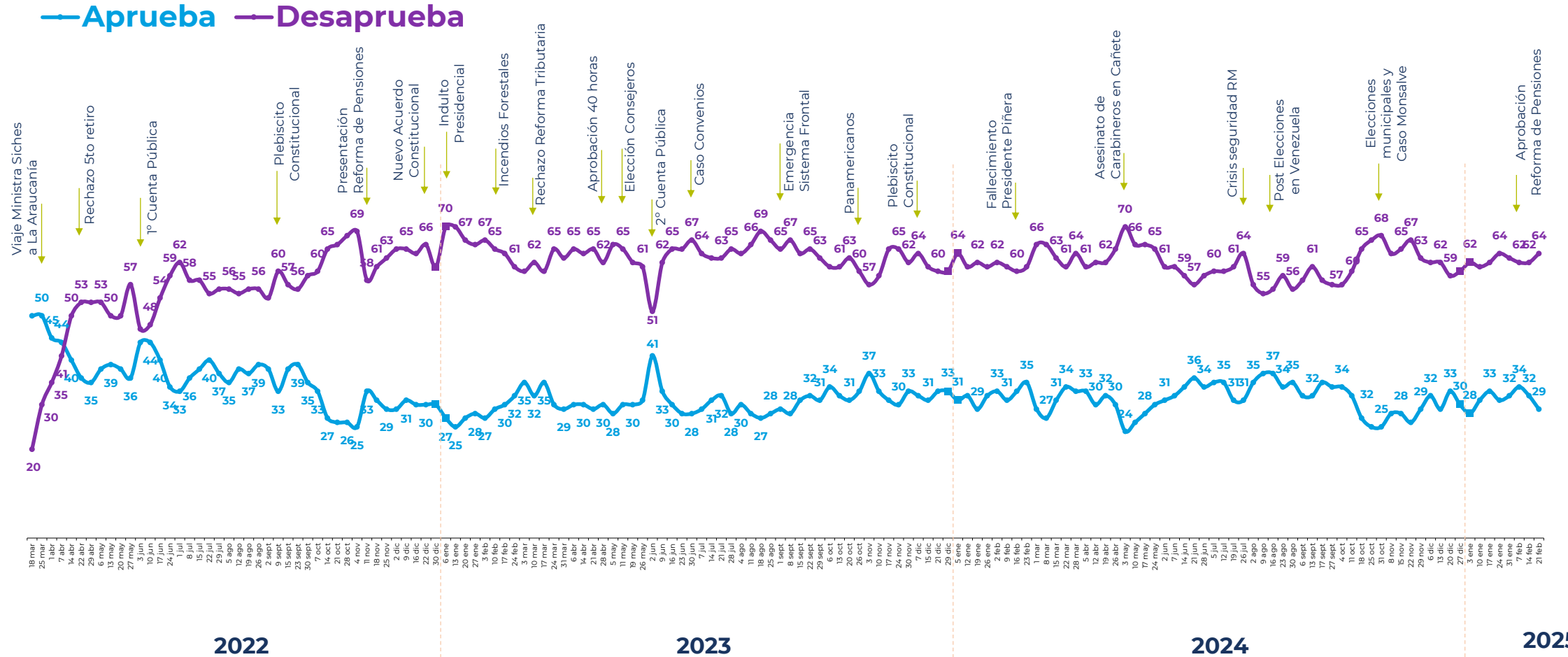
Aprobación Presidencial

Independiente de su posición política, ¿Usted aprueba o desaprueba la forma como **Gabriel Boric** está conduciendo su gobierno? %



Aprobación Presidencial

Independiente de su posición política, ¿Usted aprueba o desaprueba la forma como **Gabriel Boric** está conduciendo su gobierno? %



Histórico. Aprobación Presidencial



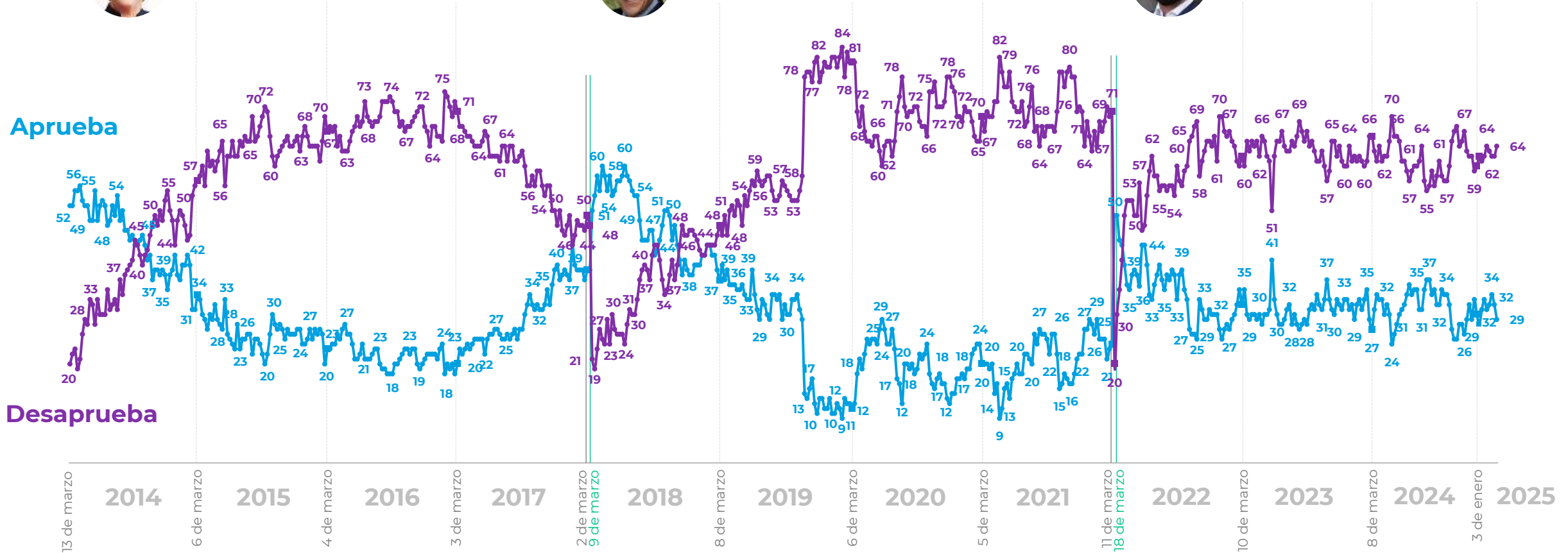
Michelle
Bachelet



Sebastián
Piñera



Gabriel
Boric



*Se omiten categorías “No aprueba ni desaprueba” y “No sabe, no responde”.

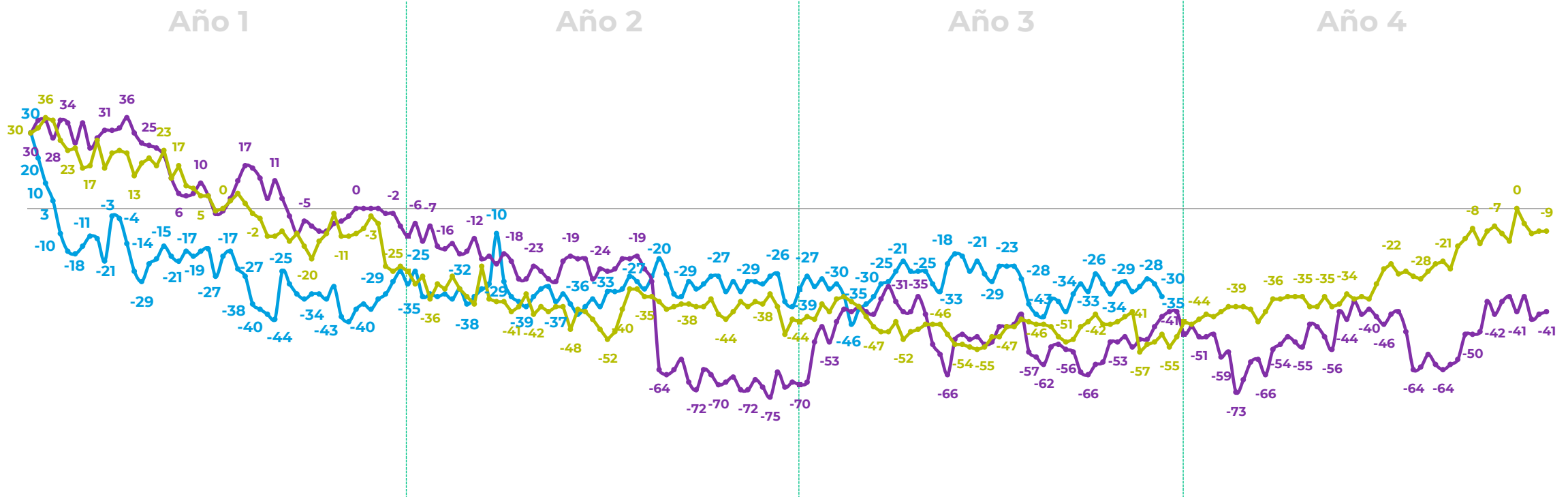
Neto de Aprobación Presidencial

(% aprobadores – desaprobadores)

— Neto aprobación Gabriel Boric

— Neto aprobación Sebastián Piñera

— Neto aprobación Michelle Bachelet



*Diferencia entre aprobadores y desaprobadores.

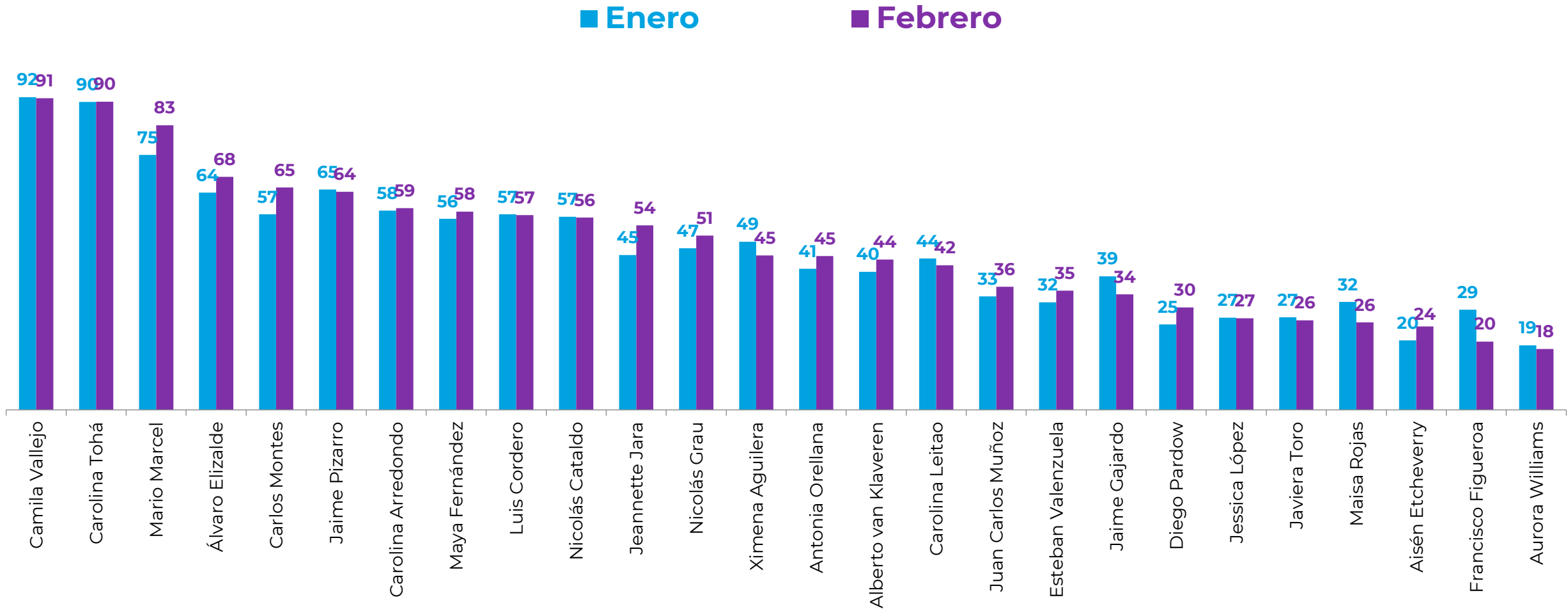


Gabinete

Conocimiento equipo de gobierno

¿Usted conoce o ha oído hablar de...?

% Que sí conoce



Conocimiento equipo de gobierno

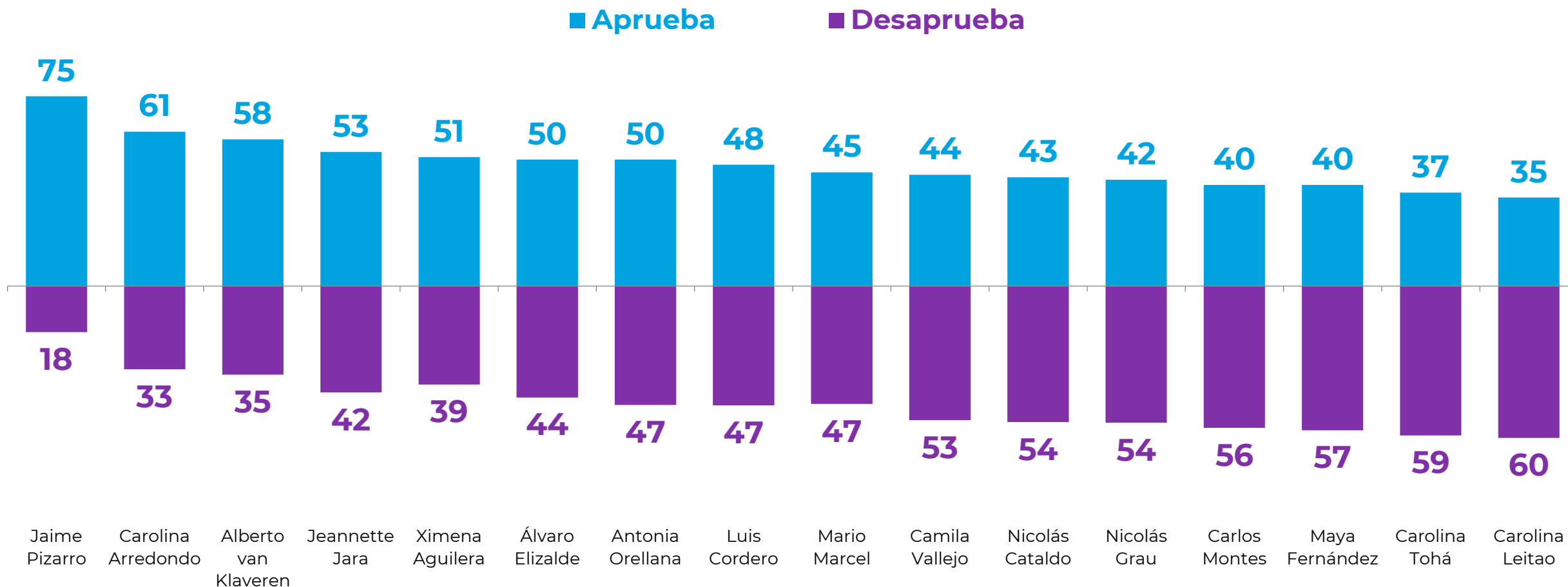
¿Usted conoce o ha oído hablar de...?

% Que sí conoce

	2022												2023												2024												2025		
	Ene	Mar	7 Abr	Abr	May	Jun	Jul	Ago	Sept	Oct	Nov	Dic	Ene	Feb	Mar	Abr	May	Jun	Jul	Ago	Sept	Oct	Nov	Dic	Ene	Feb	Mar	Abr	May	Jun	Jul	Ago	Sept	Oct	Nov	Dic	Ene	Feb	
Camila Vallejo	93	92	94	93	89	93	95	96	95	94	94	94	94	93	90	92	90	92	91	92	93	89	91	93	95	93	92	95	96	94	94	94	94	96	94	90	92	91	
Carolina Tohá									90	86	86	84	87	85	85	88	87	85	84	87	91	82	88	90	85	88	89	86	93	89	90	85	89	91	90	84	90	90	
Mario Marcel	66	62	65	70	69	68	75	73	79	75	73	74	68	66	69	72	69	70	69	71	75	69	72	72	68	71	67	73	73	69	67	64	69	67	72	70	75	83	
Álvaro Elizalde																64	65	63	62	69	63	65	68	64	68	66	65	70	64	61	64	65	66	66	65	64	68		
Carlos Montes	55	49		52	52	52	60	56	63	55	55	54	51	51	52	49	54	52	61	55	64	62	61	65	67	65	62	65	60	62	60	56	62	61	57	60	57	65	
Jaime Pizarro																58	57	60	56	59	63	62	68	68	65	64	65	64	62	63	59	64	70	65	65	61	65	64	
Carolina Arredondo																			60	62	57	53	60	53	55	56	55	60	56	53	53	57	55	54	52	58	59		
Maya Fernández	50	48	50	47	51	47	52	50	58	55	52	54	48	46	46	45	47	50	45	42	55	48	45	48	45	47	52	47	56	51	45	46	49	49	47	48	56	58	
Luis Cordero													30	26	29	33	33	33	34	33	40	42	43	42	40	43	41	42	40	38	33	37	40	43	55	57	57	57	
Nicolás Cataldo																			49	54	53	57	58	55	55	62	61	59	59	51	52	56	54	53	53	57	56		
Jeannette Jara	24	25		31	34	26	36	37	40	36	38	37	35	35	36	40	40	40	43	38	44	43	42	44	40	40	45	42	44	44	40	41	42	42	44	43	45	54	
Nicolás Grau	44	41	40	44	49	43	54	56	56	50	51	51	44	50	49	44	47	49	46	42	49	49	52	52	51	52	47	52	52	50	45	48	54	43	42	48	47	51	
Ximena Aguilera									53	48	50	48	45	47	47	43	48	56	51	41	52	48	50	51	44	51	48	48	52	51	49	44	47	49	48	47	49	45	
Antonia Orellana	30	33	32	33	37	32	37	40	34	33	39	36	34	31	38	38	37	36	34	32	38	31	36	40	40	40	40	37	36	35	31	36	39	36	44	44	41	45	
Alberto van Klaveren																24	29	27	27	28	34	40	34	36	30	42	40	38	41	40	33	40	40	38	39	38	40	44	
Carolina Leitao																																				43	46	44	42
Juan Carlos Muñoz	24	22		32	34	26	34	34	29	29	32	33	33	31	31	31	28	32	35	30	30	35	34	36	31	33	35	38	40	37	30	38	36	38	30	37	33	36	
Esteban Valenzuela	24	27		25	32	28	36	32	31	29	31	33	28	33	33	27	29	30	31	34	35	35	36	31	33	33	32	34	35	31	32	30	33	31	34	41	32	35	
Jaime Gajardo																																				36	37	39	34
Diego Pardow									29	25	23	23	19	19	21	19	19	20	22	18	23	20	21	23	19	21	20	21	22	27	33	37	28	28	25	25	30		
Jessica López																21	25	18	23	28	28	28	30	28	32	30	33	26	31	28	20	24	25	25	21	24	27	27	
Javiera Toro	20	20		21	25	17	25	29	26	22	30	27	24	28	24	24	26	21	22	32	29	31	31	34	26	34	31	31	31	29	24	27	25	27	25	25	27	26	
Maisa Rojas	30	27		25	31	30	34	31	30	25	30	27	32	28	30	28	28	27	22	22	29	32	30	32	30	33	35	28	32	30	23	26	21	26	23	27	32	26	
Aisés Etcheverry																17	20	20	16	16	17	17	21	18	16	17	19	18	24	20	12	16	14	17	15	18	20	24	
Francisco Figueroa																																					29	20	
Aurora Williams																				21	24	24	25	21	19	20	20	23	27	21	15	21	15	16	19	21	19	18	

Evaluación equipo de gobierno

Independiente de su posición política, ¿Usted aprueba o desaprueba la forma en cómo los siguientes ministros/as y subsecretarios están desarrollando su labor? %

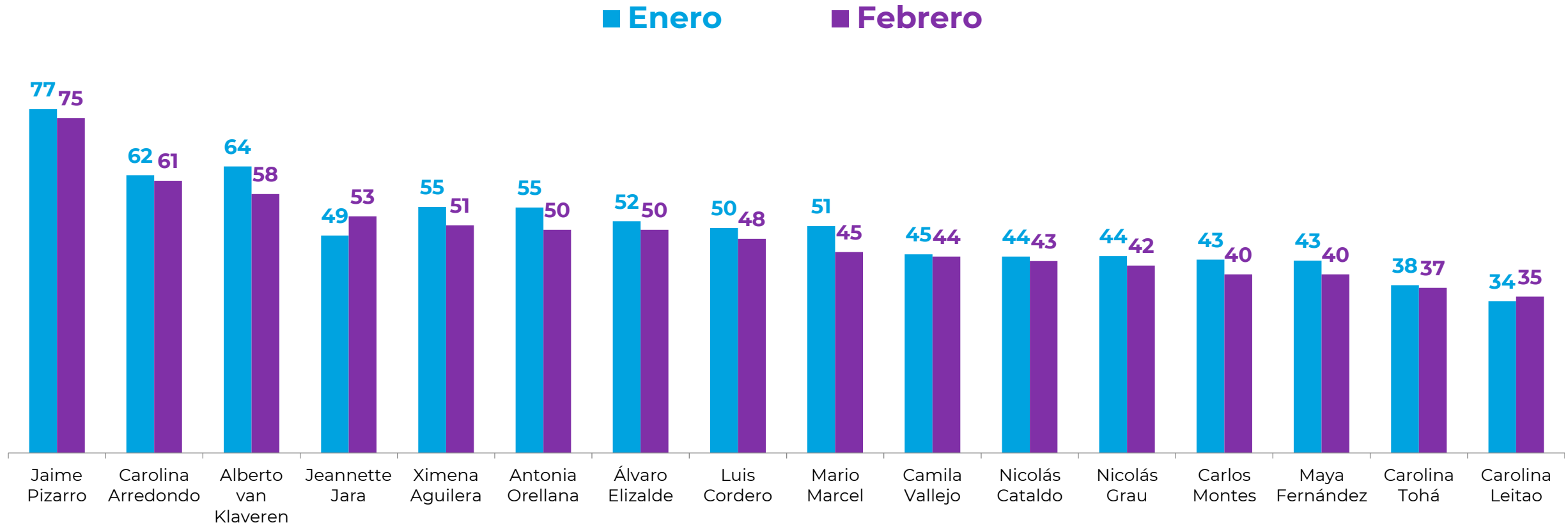


Casos: En base a conocimiento de cada ministro/a. Se grafican ministros con 40% o más de conocimiento. El 100% de cada ministro/a se completa con las categorías "Ni aprueba ni desaprueba" y "No sabe, no responde".

Evaluación equipo de gobierno

Independiente de su posición política, ¿Usted aprueba o desaprueba la forma en cómo los siguientes ministros/as y subsecretarios están desarrollando su labor?

% Aprueba



Casos: En base a conocimiento de cada ministro/a. Se grafican ministros con 40% o más de conocimiento.

Evaluación equipo de gobierno

Independiente de su posición política, ¿Usted aprueba o desaprueba la forma en cómo los siguientes ministros/as y subsecretarios están desarrollando su labor?

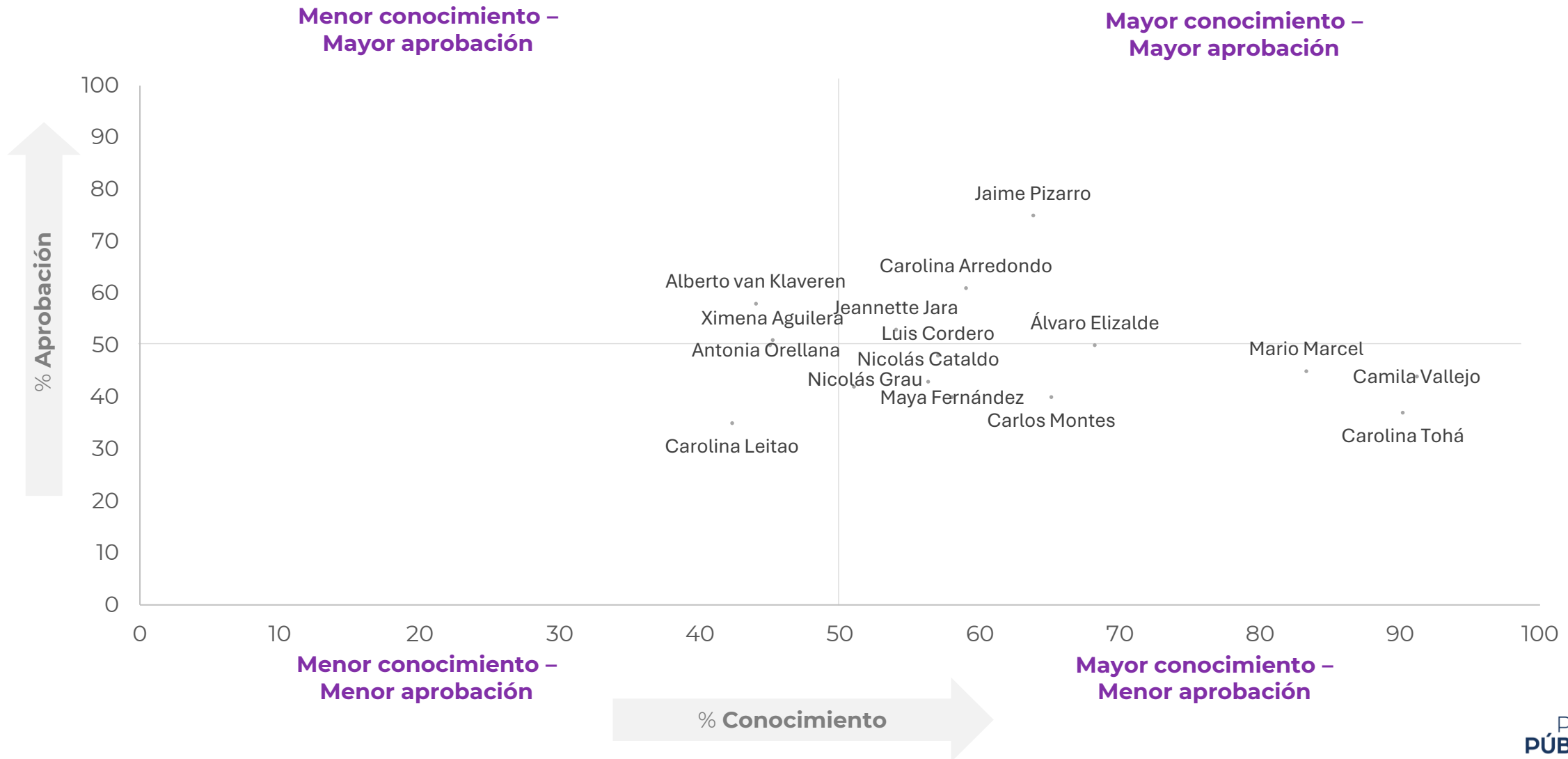
% Aprueba

	2022												2023												2024												2025										
	Mar	7 Abr	Abr	May	Jun	Jul	Ago	Sept	Oct	Nov	Dic	Ene	Feb	Mar	Abr	May	Jun	Jul	Ago	Sept	Oct	Nov	Dic	Ene	Feb	Mar	Abr	May	Jun	Jul	Ago	Sept	Oct	Nov	Dic	Ene	Feb										
Jaime Pizarro															70	72	73	73	76	76	73	83	83	79	77	78	78	77	79	76	77	78	66	71	78	77	75										
Carolina Arredondo																			53	50	58	55	55	51	64	55	52	61	63	58	60	58	55	58	59	62	61										
Alberto van Klaveren																																						64	58								
Jeannette Jara																																															
Ximena Aguilera																																															
Antonia Orellana																																															
Álvaro Elizalde																																															
Luis Cordero																																															
Mario Marcel	71	70	62	65	61	63	62	68	63	61	58	57	62	58	55	57	55	53	53	52	54	46	55	56	58	55	47	54	57	60	51	55	47	49	48	51	45	45									
Camila Vallejo	55	57	49	53	49	55	52	59	55	47	48	43	44	47	44	47	48	41	43	44	44	40	44	40	39	39	42	45	46	45	43	42	38	40	44	45	44	44	44								
Nicolás Cataldo																																															
Nicolás Grau	61	60	54	54	48	46	43	42	39	36	47	38	42	48	39	47	46	44	43	43	43	35	38	44	44	42	33	39	43	41	39	38	40	42	47	44	42	42									
Carlos Montes	59		57	58	54	55	62	63	60	58	58	57	57	55	44	61	55	45	50	47	43	37	42	45	48	41	42	47	45	51	43	45	46	41	49	43	40	40									
Maya Fernández	55	56	55	55	49	48	59	57	51	44	50	49	52	56	51	59	49	52	53	54	55	49	52	55	48	44	50	48	50	53	48	50	47	49	48	43	40	40									
Carolina Tohá																																															
Carolina Leitao																																															

Casos: En base a conocimiento de cada ministro/a. Se grafican ministros con 40% o más de conocimiento.

Conocimiento y Aprobación de Ministros/as

Febrero 2025





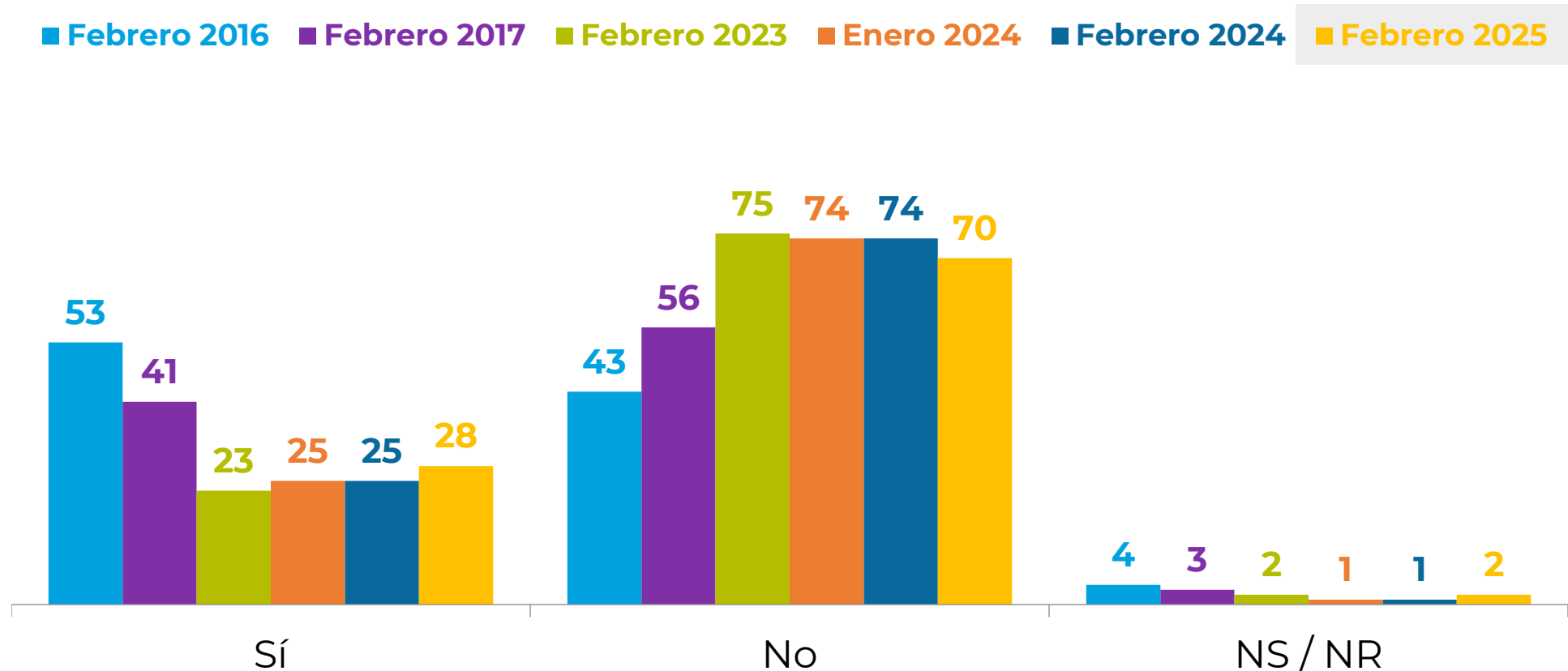
VIÑA 2025

EL FESTIVAL LATINO MÁS GRANDE DEL MUNDO

**Festival de
Viña del Mar
2025**

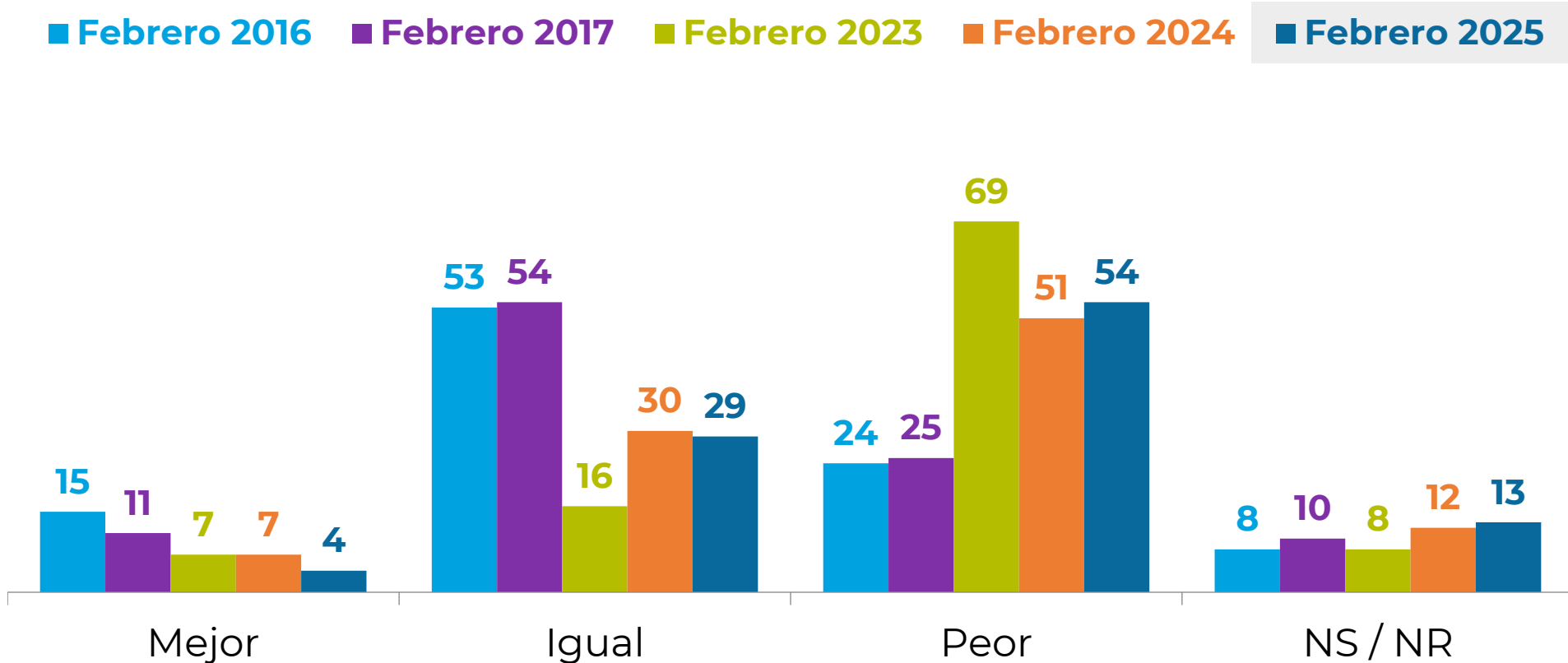
Sintonía del Festival de Viña del Mar

En general, ¿Usted tiene pensado ver el Festival de Viña del Mar? %



Expectativas sobre el Festival de Viña del Mar

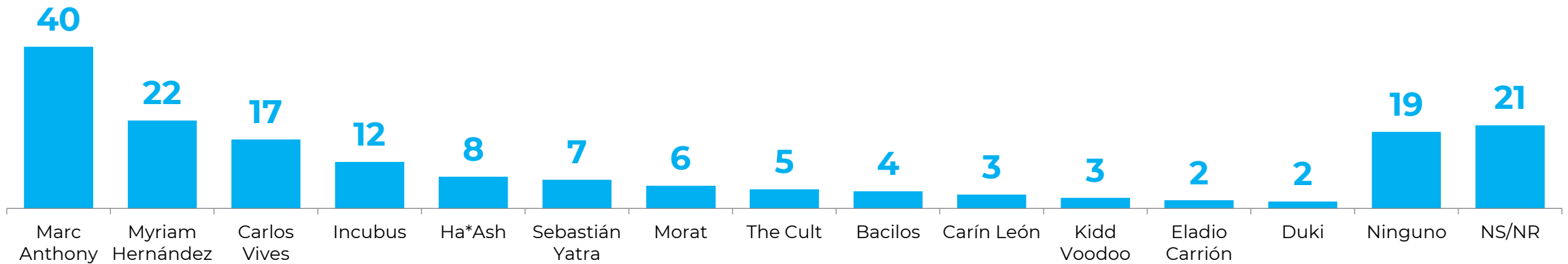
¿Ud. Diría que el Festival de Viña del Mar de este año será mejor, igual o peor que los anteriores? %



Mejor artista del Festival 2025

¿Quién diría Ud. que será el mejor artista del Festival de Viña?

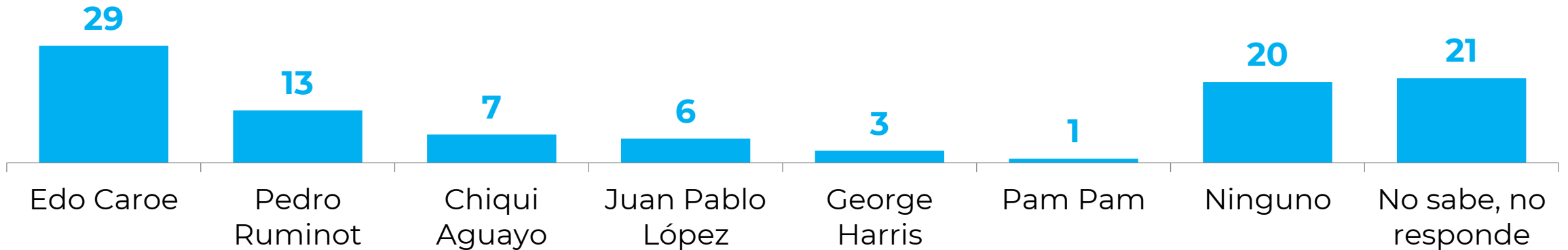
Alternativas dadas. Respuesta múltiple %



Mejor humorista del Festival 2025

Y de los humoristas, ¿Quién cree Ud. que va a realizar el mejor show?

Alternativas dadas. %



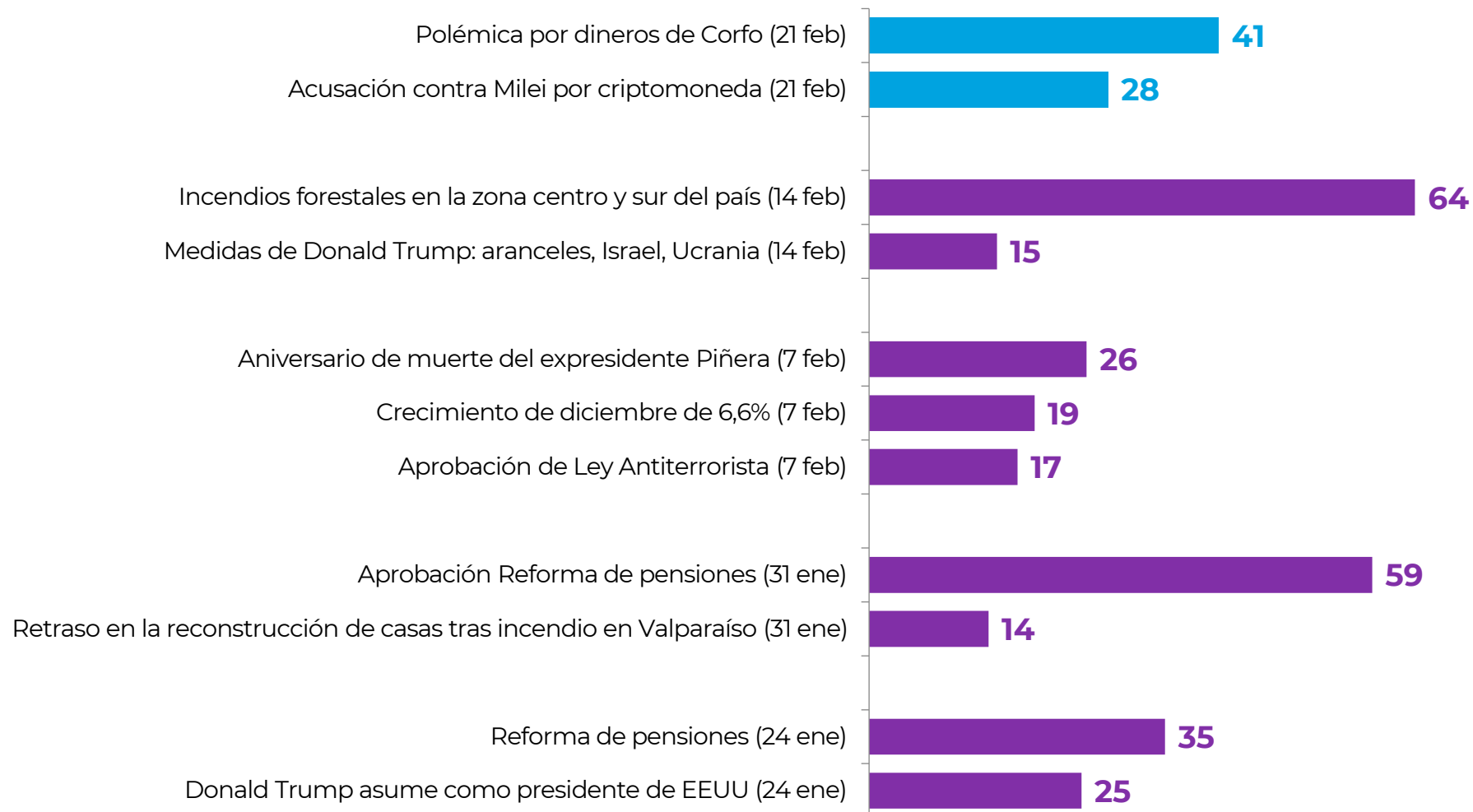


Economía y sociedad

Noticia de la semana

¿Me podría decir cuál considera usted que fue la noticia más importante de la semana?

Alternativas dadas. %



Evaluación del País

Pensando en todos los aspectos políticos, económicos y sociales, ¿Ud. cree que el país va por un buen camino o por un mal camino? %



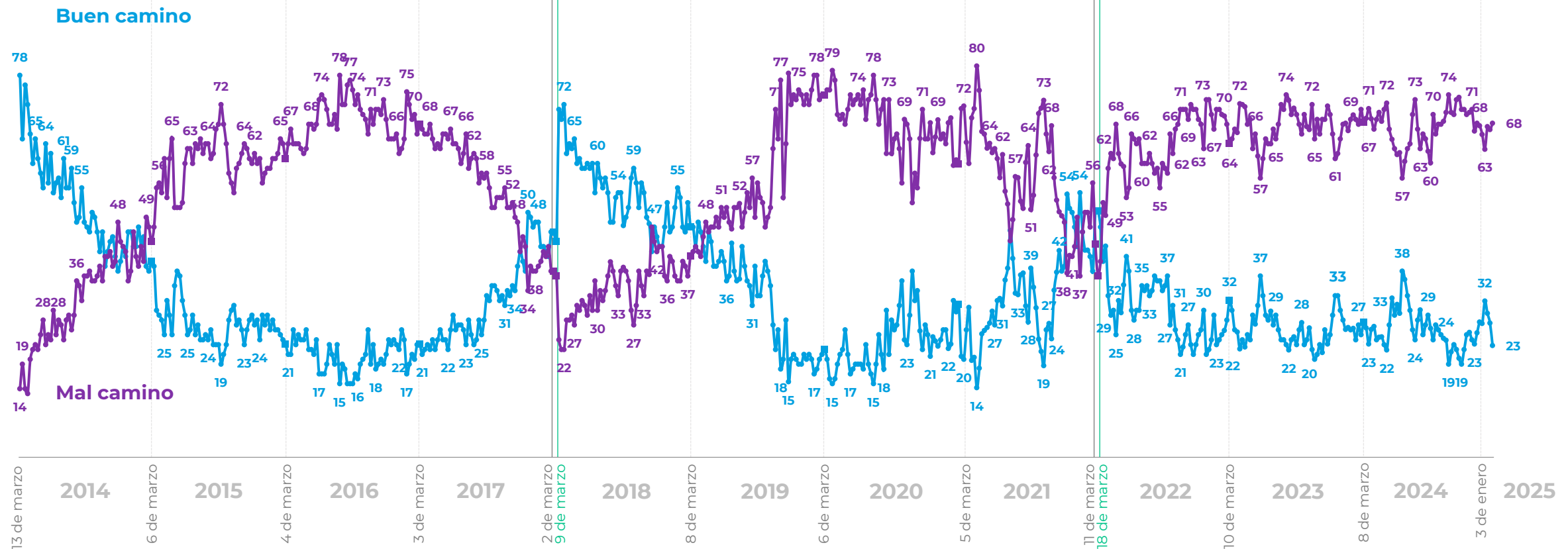
Michelle Bachelet



Sebastián Piñera



Gabriel Boric



*La diferencia para completar 100% corresponde a las respuestas "Ni por el bueno ni por el malo" y "No sabe, no responde"

Expectativas futuro del país

En general, ¿Cómo se siente usted acerca del futuro del país? %



Michelle Bachelet



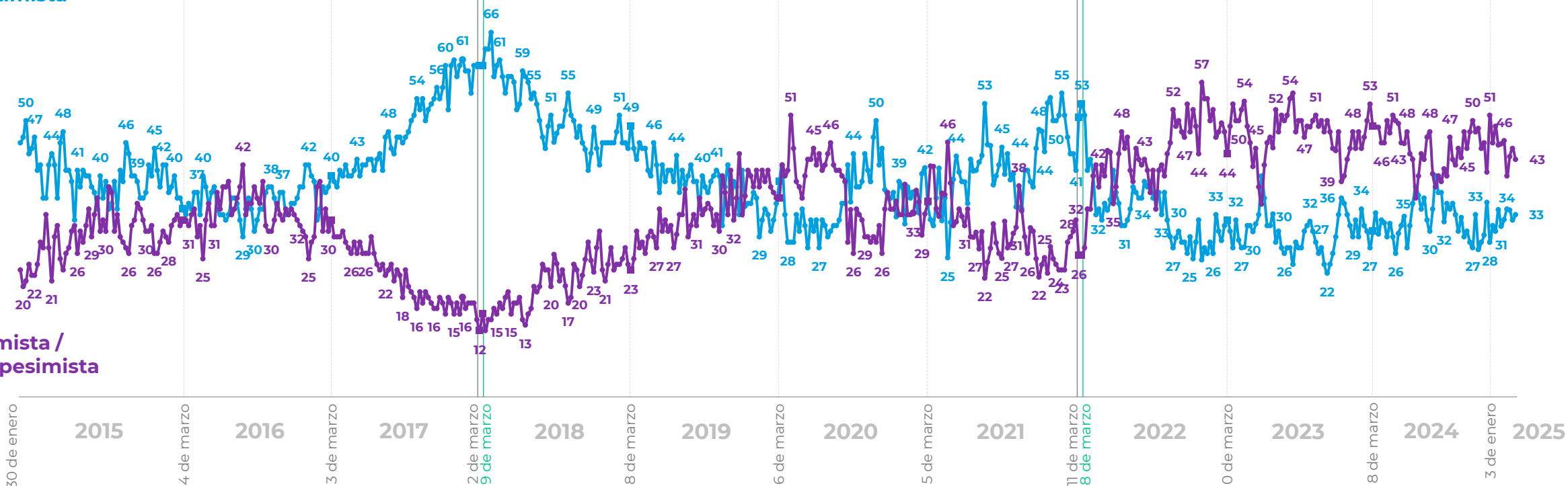
Sebastián Piñera



Gabriel Boric

Muy optimista / Optimista

Pesimista / Muy pesimista



*La diferencia para completar 100% corresponde a las respuestas "Ni optimista ni pesimista" y "No sabe, no responde"

Percepción de progreso económico

¿Ud. cree que en el momento actual la economía chilena está: progresando, estancada o en retroceso? %



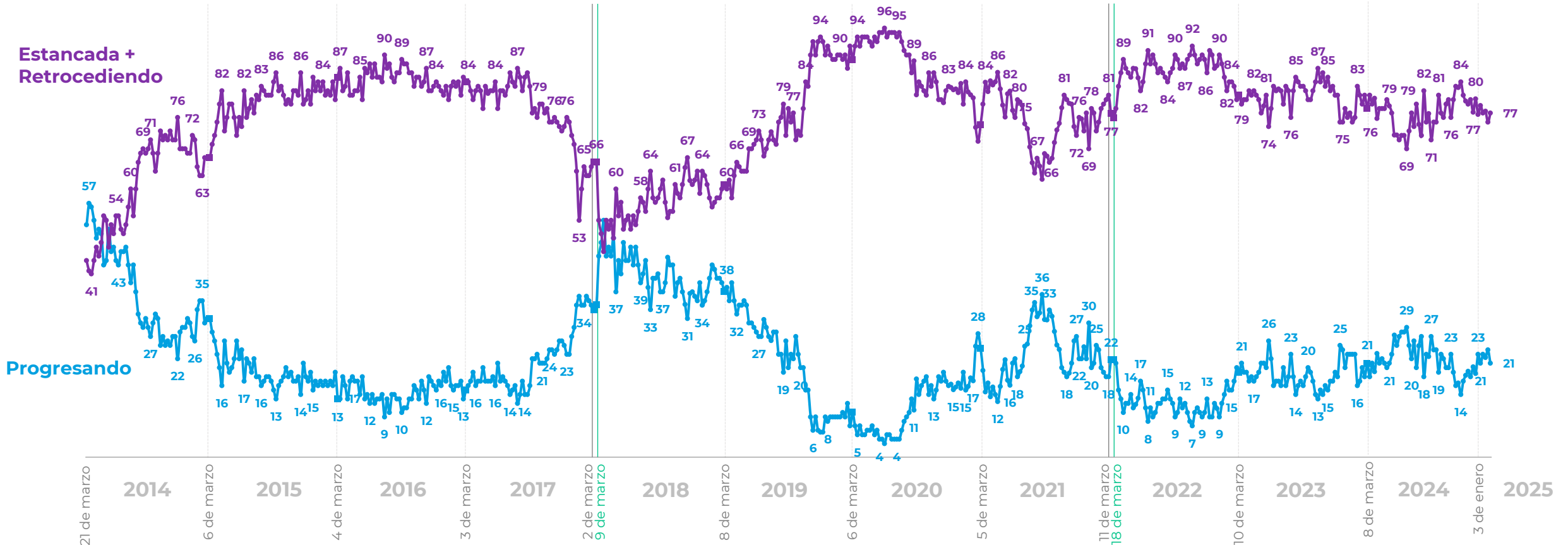
Michelle Bachelet



Sebastián Piñera



Gabriel Boric



*La diferencia para completar 100% corresponde a la respuesta "No sabe, no responde"

Evaluación económica personal y familiar

¿Cómo calificaría usted la situación económica actual de usted y su familia? %



Michelle Bachelet

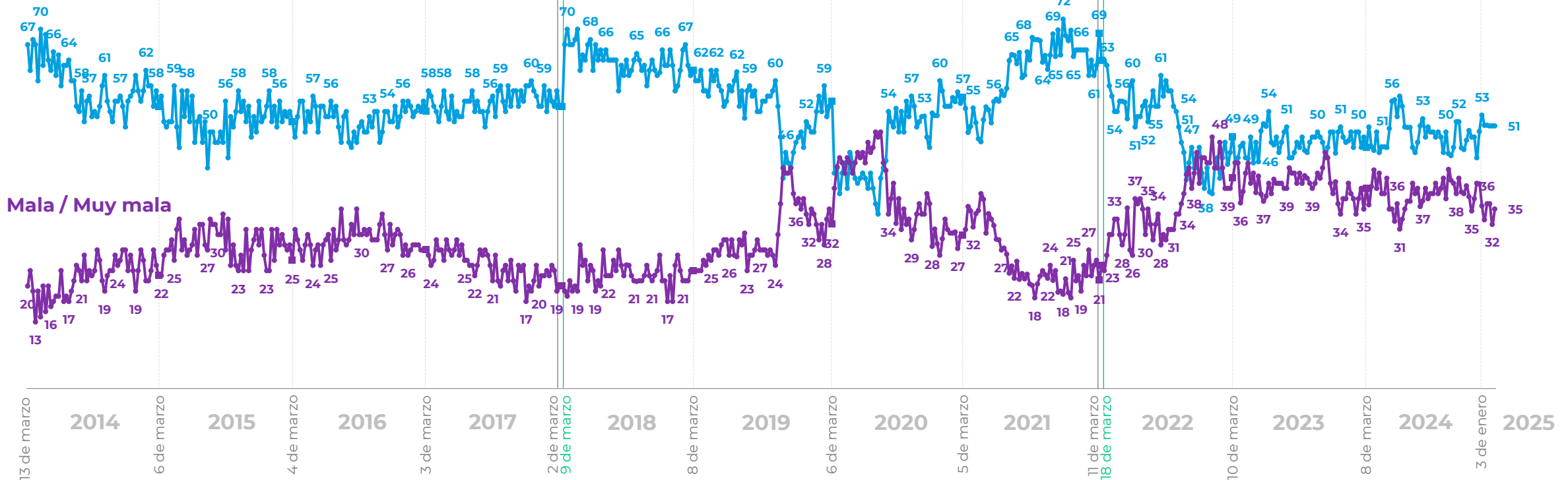


Sebastián Piñera



Gabriel Boric

Muy buena / Buena



*La diferencia para completar 100% corresponde a las respuestas "Ni buena ni mala" y "No sabe, no responde"

Percepción económica de las empresas

¿Cómo calificaría usted la situación económica actual de las empresas? %



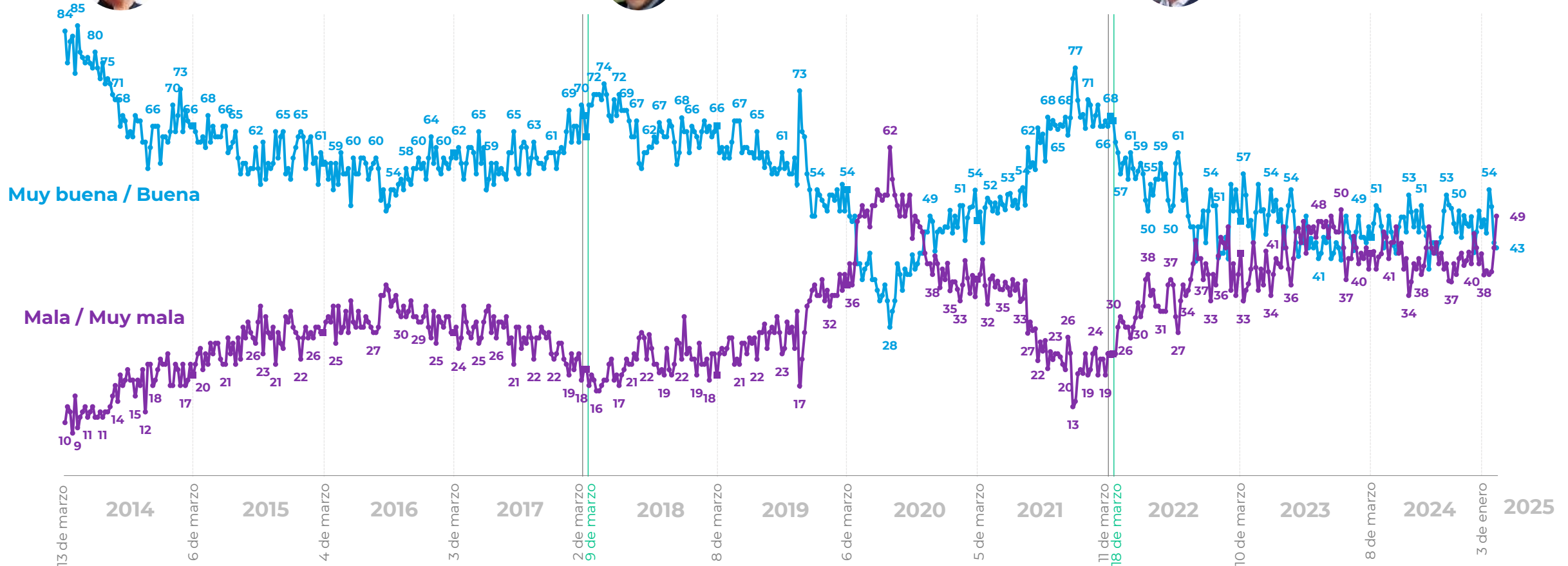
Michelle Bachelet



Sebastián Piñera



Gabriel Boric



*La diferencia para completar 100% corresponde a las respuestas "Ni buena ni mala" y "No sabe, no responde"

Expectativas de empleo

¿Cómo calificaría usted la situación actual del empleo en el país? %



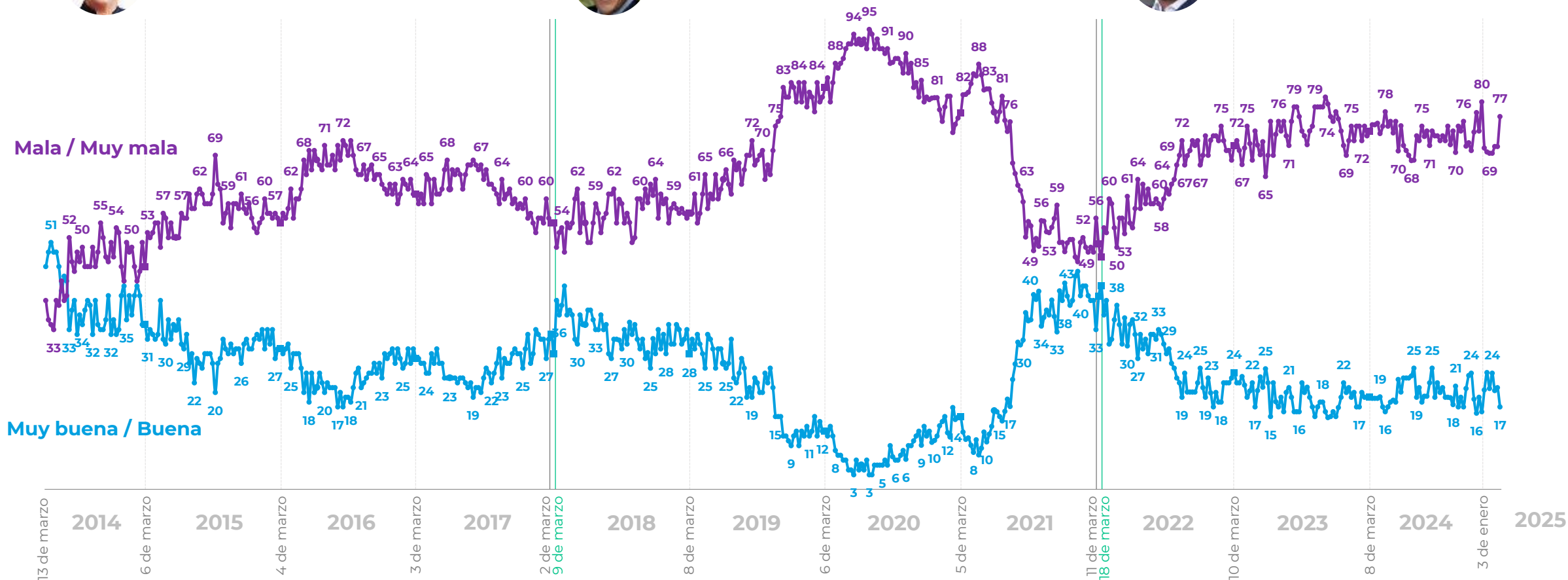
Michelle Bachelet



Sebastián Piñera



Gabriel Boric



*La diferencia para completar 100% corresponde a las respuestas "Ni buena ni mala" y "No sabe, no responde"

Expectativas de consumo

¿Cómo calificaría usted la situación económica de los consumidores para poder comprar bienes y servicios? %



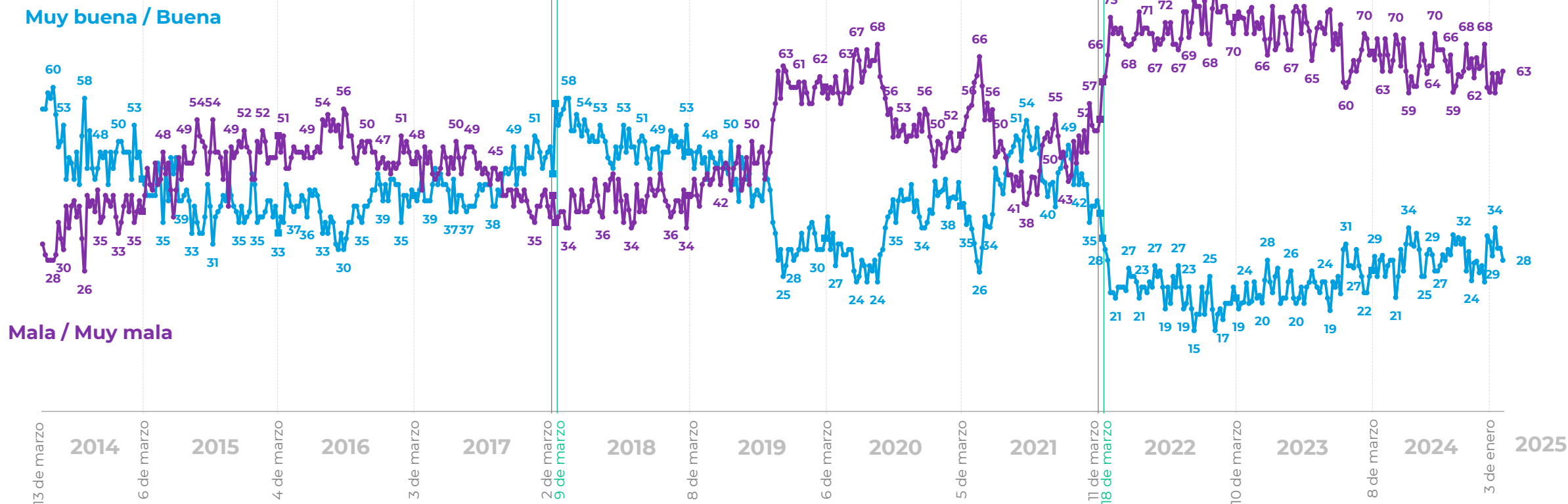
Michelle Bachelet



Sebastián Piñera



Gabriel Boric



*La diferencia para completar 100% corresponde a las respuestas "Ni buena ni mala" y "No sabe, no responde"

Plaza
PÚBLICA
— CADEM



Nueva de Lyon 145 Piso 2,
Providencia Santiago, Chile.
cadem@cadem.cl
+562 2438 6500

www.cadem.cl