

ENCUESTA
N° 585

CUARTA SEMANA DE MARZO

Plaza
PÚBLICA
— CADEM



Metodología

_Técnica

Encuestas Telefónicas aplicadas a través de sistema Cati a celulares de prepago y postpago.

_Universo

Hombres y mujeres de 18 años o más, habitantes en las 16 regiones del país.

_Muestreo

Muestreo probabilístico con selección aleatoria de individuos y estratificado previamente por región.

_Muestra y cobertura semanal

703. Margen de error de $\pm 3,7$ puntos porcentuales al 95% de confianza.

Se alcanzó una cobertura total de 187 comunas. El 90% de la muestra fue aplicada en población urbana y el 10% en población rural.

_Muestra Mensual

2.816 casos en cuatro semanas. Margen de error de $\pm 1,8$ puntos porcentuales al 95% de confianza

_Tasa de logro semanal


Para lograr los 703 casos efectivos se realizaron un total de 7.195 llamados, lo que representa una tasa de éxito del 9,8%.

_Ponderación

Los datos fueron ponderados a nivel de sujetos por zona, género y edad, obteniendo una muestra de representación nacional para el universo en estudio.

_Fecha de terreno

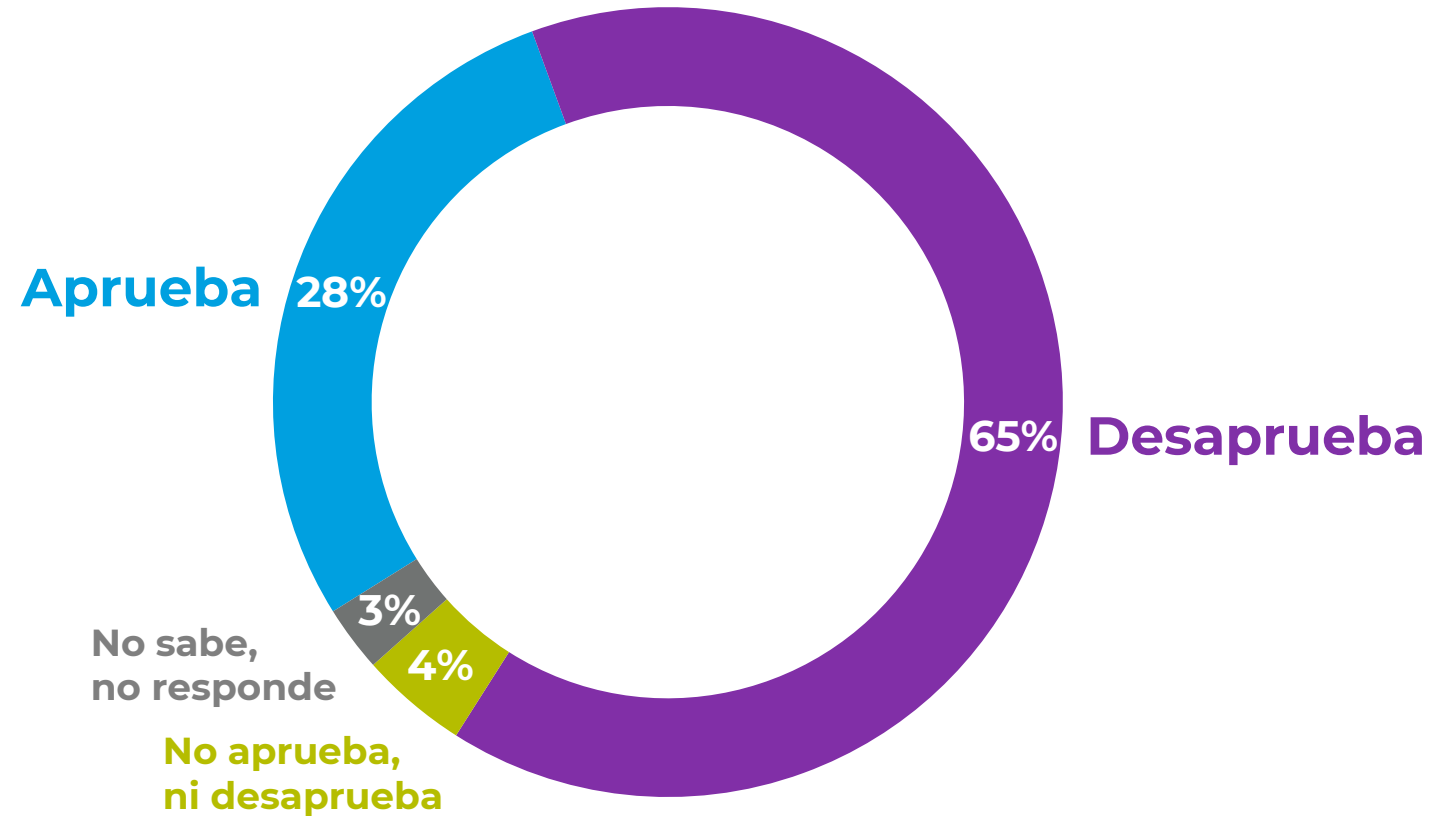
Miércoles 26 al viernes 28 de marzo de 2025.

A portrait of President Gabriel Boric of Chile. He is standing in a formal room with a red wall, a white door, and a Chilean flag. He is wearing a dark suit and a white shirt. The image is overlaid with a large graphic on the right side consisting of overlapping blue and purple circular shapes. The text 'Presidente Gabriel Boric' is written in white on the blue shape.

**Presidente
Gabriel Boric**

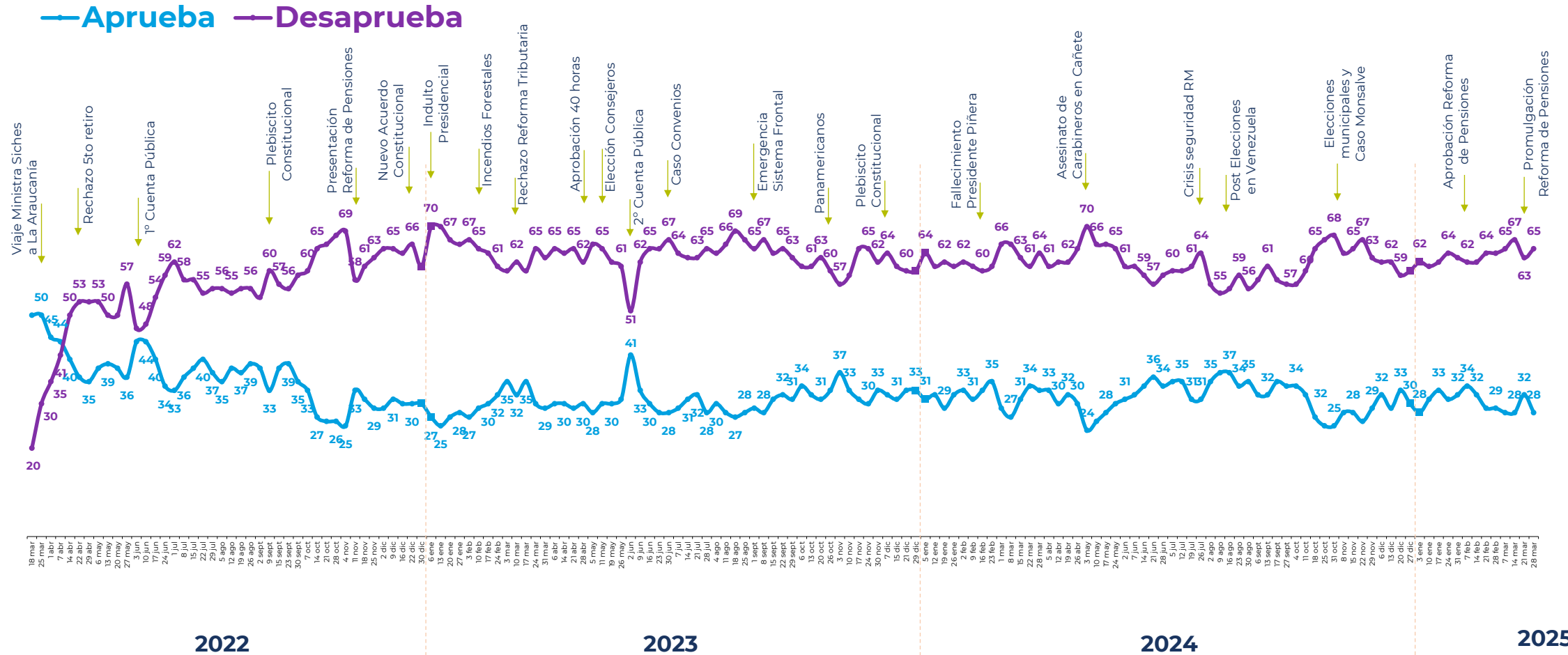
Aprobación Presidencial

Independiente de su posición política, ¿Usted aprueba o desaprueba la forma como **Gabriel Boric** está conduciendo su gobierno? %



Aprobación Presidencial

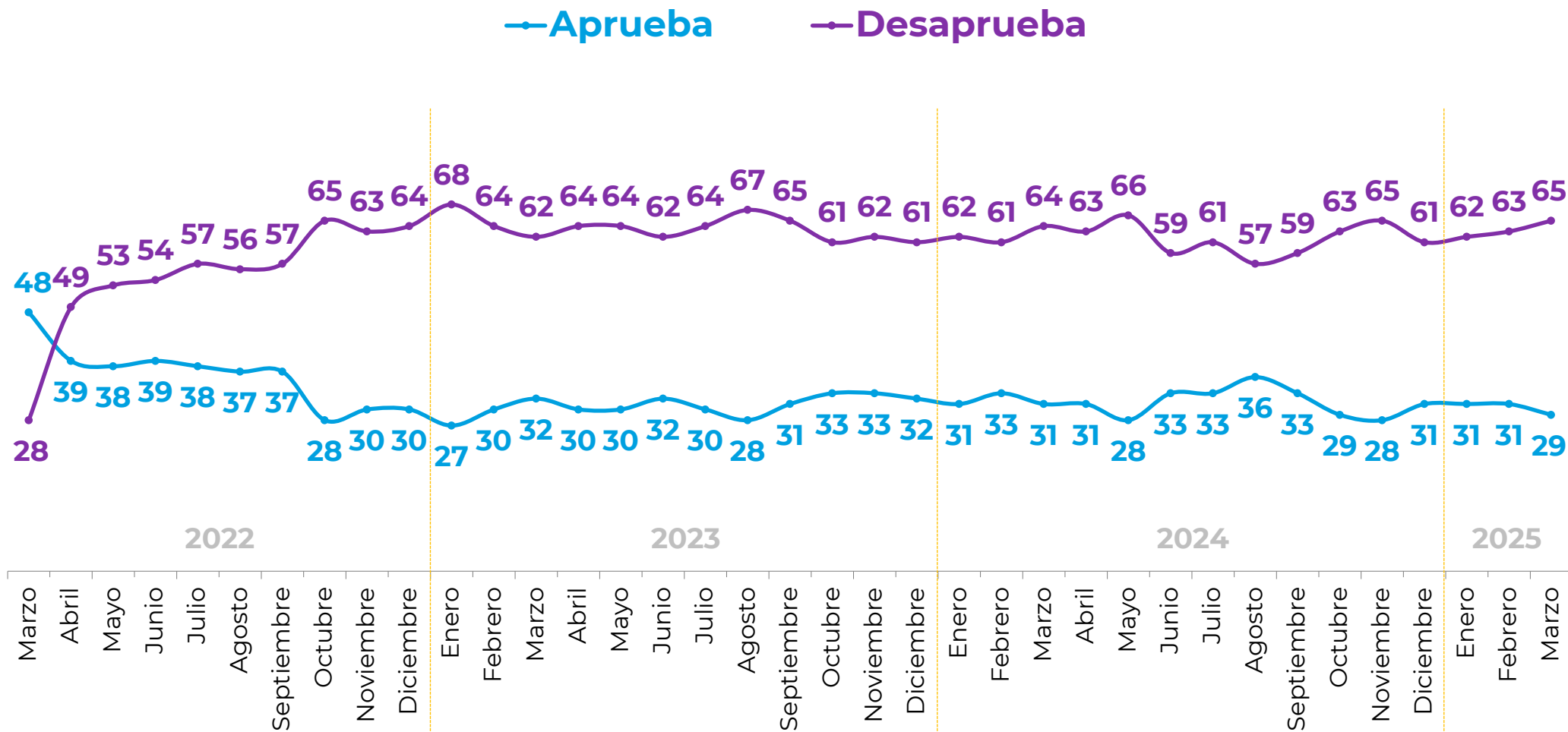
Independiente de su posición política, ¿Usted aprueba o desaprueba la forma como **Gabriel Boric** está conduciendo su gobierno? %



*Se omiten categorías “No aprueba ni desaprueba” y “No sabe, no responde”.

Aprobación Presidencial Mensual

Independiente de su posición política, ¿Usted aprueba o desaprueba la forma como **Gabriel Boric** está conduciendo su gobierno? %



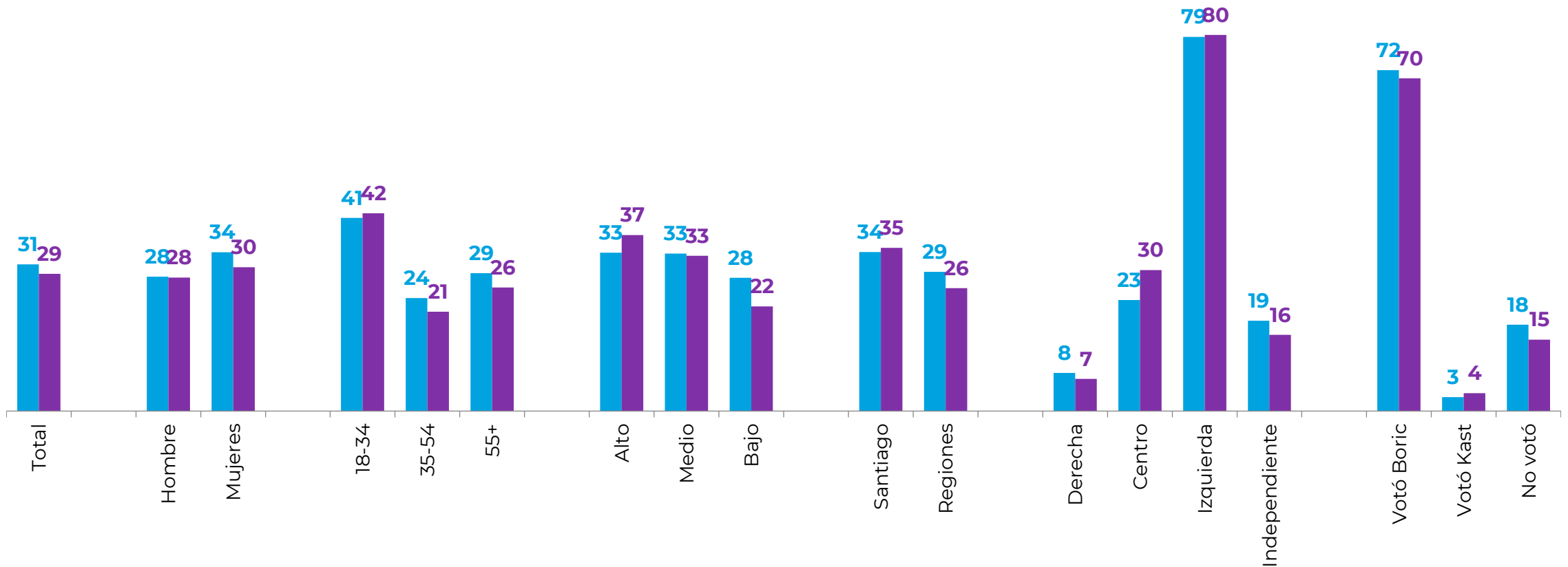
*Se omiten categorías "No aprueba ni desaprueba" y "No sabe, no responde"

Aprobación Presidencial Mensual

Independiente de su posición política, ¿Usted aprueba o desaprueba la forma como **Gabriel Boric** está conduciendo su gobierno?

% Aprueba

■ Febrero ■ Marzo



Histórico. Aprobación Presidencial



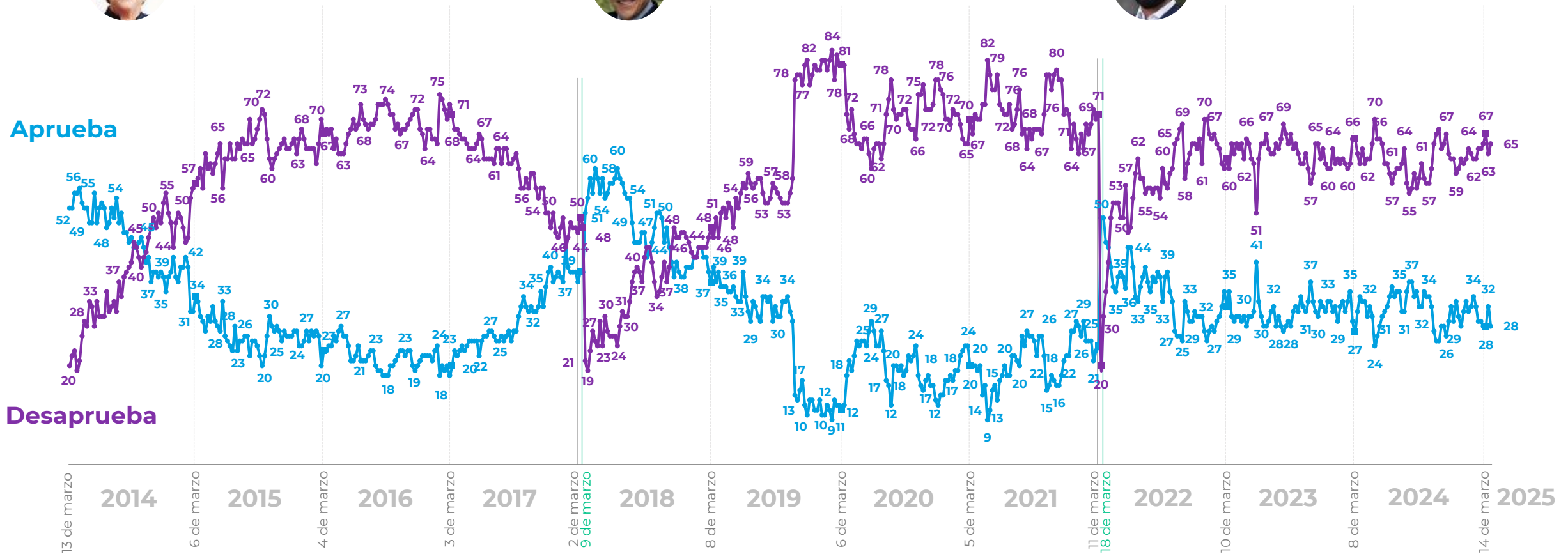
Michelle
Bachelet



Sebastián
Piñera



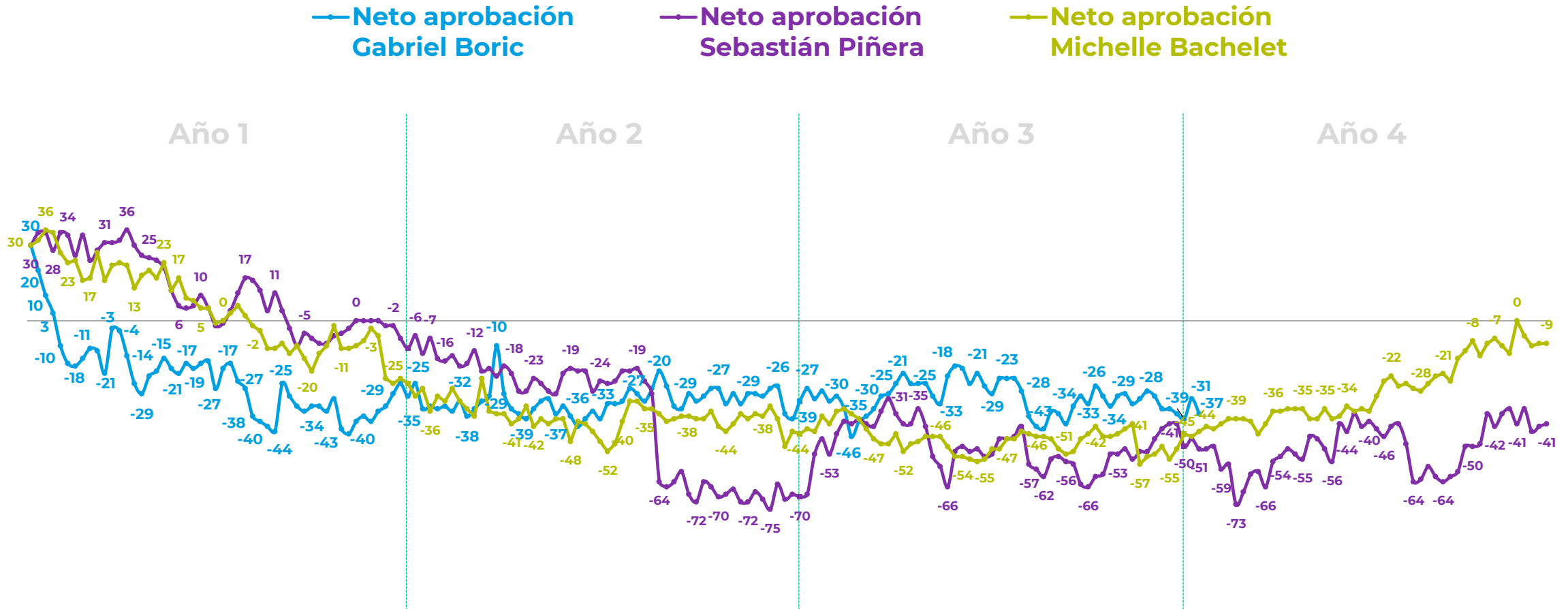
Gabriel
Boric



*Se omiten categorías “No aprueba ni desaprueba” y “No sabe, no responde”.

Neto de Aprobación Presidencial

(% aprobadores – desaprobadores)



*Diferencia entre aprobadores y desaprobadores.



Elecciones presidenciales

Preferencia Presidencial Espontánea

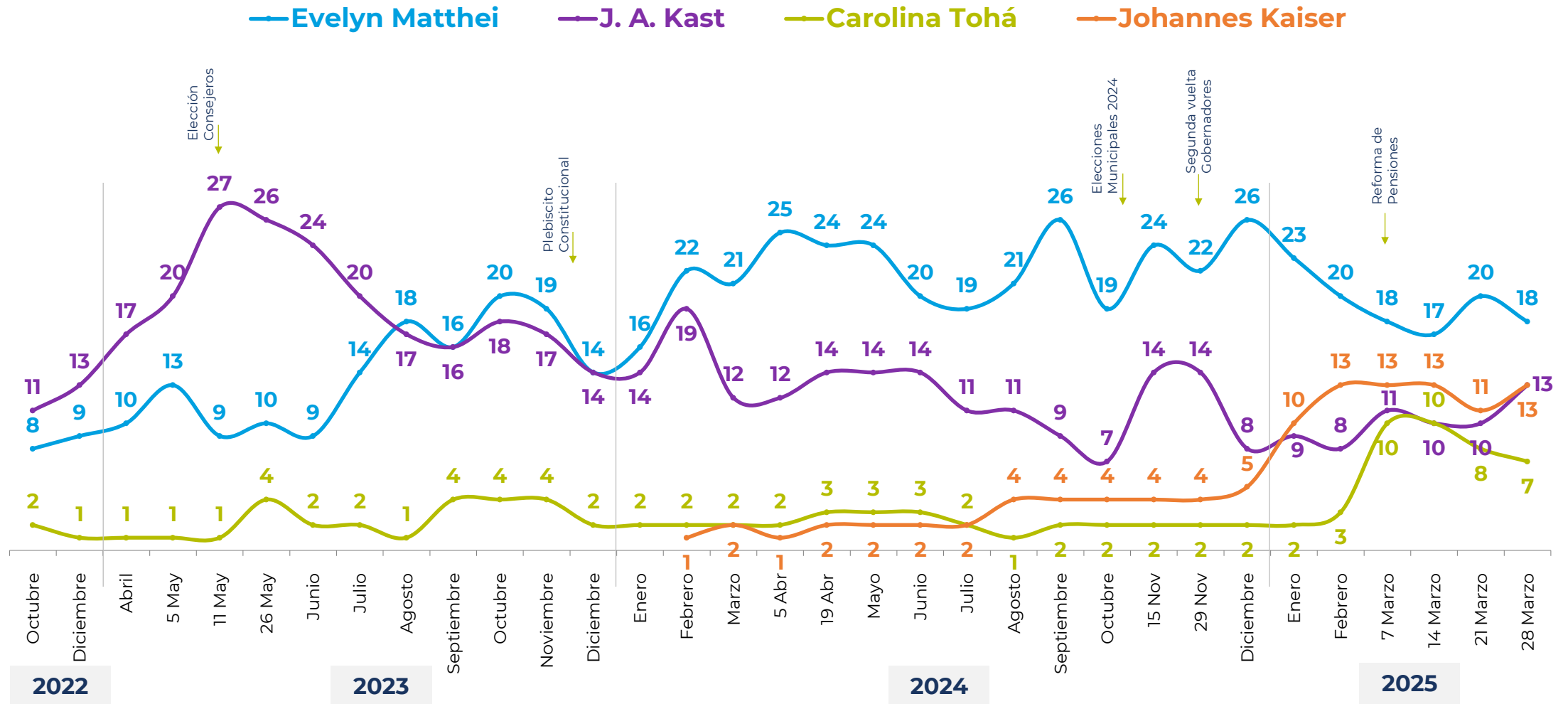
Con excepción del Presidente Boric, ¿Me podría decir quién le gustaría que fuera el próximo presidente de Chile?

Espontánea. %

	2022		2023										2024										2025					28-mar					
	Oct	Dic	Abr	5-may	11-may	26-may	Jun	Jul	Ago	Sept	Oct	Nov	Dic	Ene	Feb	Mar	5-abr	19-abr	May	Jun	Jul	Ago	Sept	Oct	15-nov	29-nov	13-dic		09-ene	07-feb	07-mar	14-mar	21-mar
Evelyn Matthei	8	9	10	13	9	10	9	14	18	16	20	19	14	16	22	21	25	24	24	20	19	21	26	19	24	22	26	23	20	18	17	20	18
José Antonio Kast	11	13	17	20	27	26	24	20	17	16	18	17	14	14	19	12	12	14	14	14	11	11	9	7	14	14	8	9	8	11	10	10	13
Johannes Kaiser															1	2	1	2	2	2	2	4	4	4	4	4	5	10	13	13	13	11	13
Carolina Tohá	2	1	1	1	1	4	2	2	1	4	4	4	2	2	2	2	3	3	3	2	1	2	2	2	2	2	2	3	10	10	8	7	
Michelle Bachelet	3	3	3	2	2	2	3	2	2	6	5	4	3	5	6	4	4	7	3	6	9	11	11	9	6	6	7	5	12	7	6	5	5
Jeannette Jara																												1		1	2	2	
Franco Parisi	5	1	2	2	2	2	1	1	2	1	2	4	3	1	1	2	1	1	2	2	2	1	1	1	2	1	1	2	1	3	1	1	2
Tomás Vodanovic																1						2	1	1	4	5	3	3	4	1	1	4	1
Marco Enríquez-O.																		2	1		1	1		1				1				1	
Gonzalo Winter										1		1							1														1
Camila Vallejo	3			4	3	3	4	3	2	3	3	5	4	2	4	3	3	3	3	3	3	2	2	2	2	1	2	2	1				1
Daniel Jadue	1	1	1	1	1	1	1	1	1	1	1	1	1	1	1	1	1			2	1		1		1			1	1	1	1	1	
Otro/a	17	18	23	15	11	13	14	14	14	15	11	12	18	14	11	12	9	6	10	7	9	7	5	7	9	11	5	6	6	5	2	7	6
Ninguno / NS o NR	50	54	43	42	44	39	42	43	43	38	35	34	40	45	33	40	42	38	37	41	41	39	38	48	31	34	41	38	30	30	38	31	29

Preferencia Presidencial Espontánea

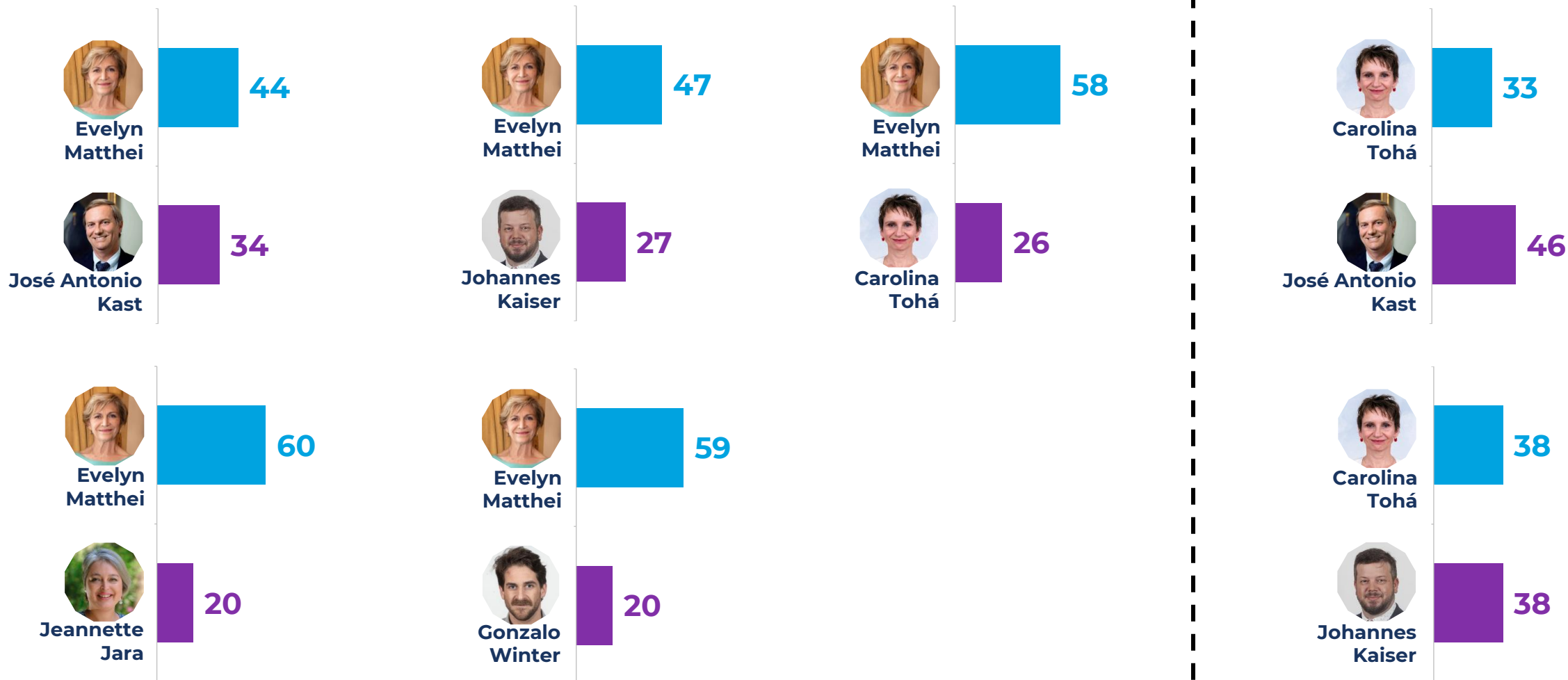
Con excepción del Presidente Boric, ¿Me podría decir quién le gustaría que fuera el próximo presidente de Chile?
Espontánea. %



Escenarios de segunda vuelta

Si las elecciones presidenciales fueran el próximo domingo y los candidatos fueran... ¿Por quién votaría Ud.?

Alternativas dadas. %







Casos: 703. El 100% de cada escenario se completa con las alternativas "No votaría" y "No sabe".



Escenarios de segunda vuelta. Evelyn Matthei



Si las elecciones presidenciales fueran el próximo domingo y los candidatos fueran... ¿Por quién votaría Ud.?



Alternativas dadas. %

	 Evelyn Matthei	 J. Antonio Kast	No votaría	No sabe
28 Marzo	44%	34%	2%	20%
7 Marzo	41%	31%	3%	25%
7 Febrero	43%	29%	2%	26%
9 Enero	52%	28%	2%	18%
13 Diciembre	57%	21%	2%	20%
29 Noviembre	54%	27%	1%	18%
13 Septiembre	61%	21%	2%	16%
9 Agosto	61%	22%	3%	14%
15 Junio	52%	29%	2%	17%
5 Abril	56%	25%	1%	18%

	 Evelyn Matthei	 Carolina Tohá	No votaría	No sabe
28 Marzo	58%	26%	2%	14%
7 Marzo	51%	24%	3%	22%
7 Febrero	51%	25%	2%	22%
9 Enero	61%	23%	1%	15%
13 Diciembre	62%	21%	1%	16%
29 Noviembre	59%	23%	1%	17%
13 Septiembre	61%	26%	1%	10%
9 Agosto	59%	30%	1%	10%
15 Junio	60%	24%	1%	12%
5 Abril	62%	28%	0%	12%

	 Evelyn Matthei	 Johannes Kaiser	No votaría	No sabe
28 Marzo	47%	27%	1%	25%
7 Marzo	43%	32%	3%	22%
7 Febrero	50%	27%	1%	22%
9 Enero	58%	21%	1%	20%
13 Diciembre	64%	13%	2%	21%

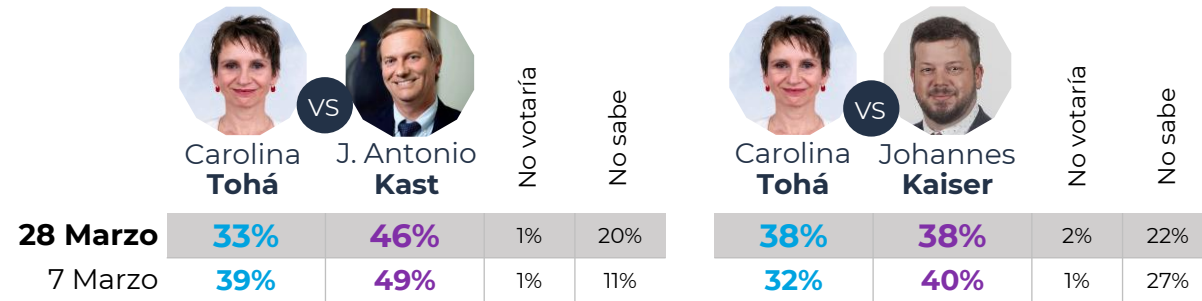
	 Evelyn Matthei	 Jeannette Jara	No votaría	No sabe
28 Marzo	60%	20%	1%	19%
7 Marzo	56%	17%	2%	25%
7 Febrero	54%	20%	1%	25%

	 Evelyn Matthei	 Gonzalo Winter	No votaría	No sabe
28 Marzo	59%	20%	1%	20%

Escenarios de segunda vuelta. Carolina Tohá

Si las elecciones presidenciales fueran el próximo domingo y los candidatos fueran... ¿Por quién votaría Ud.?

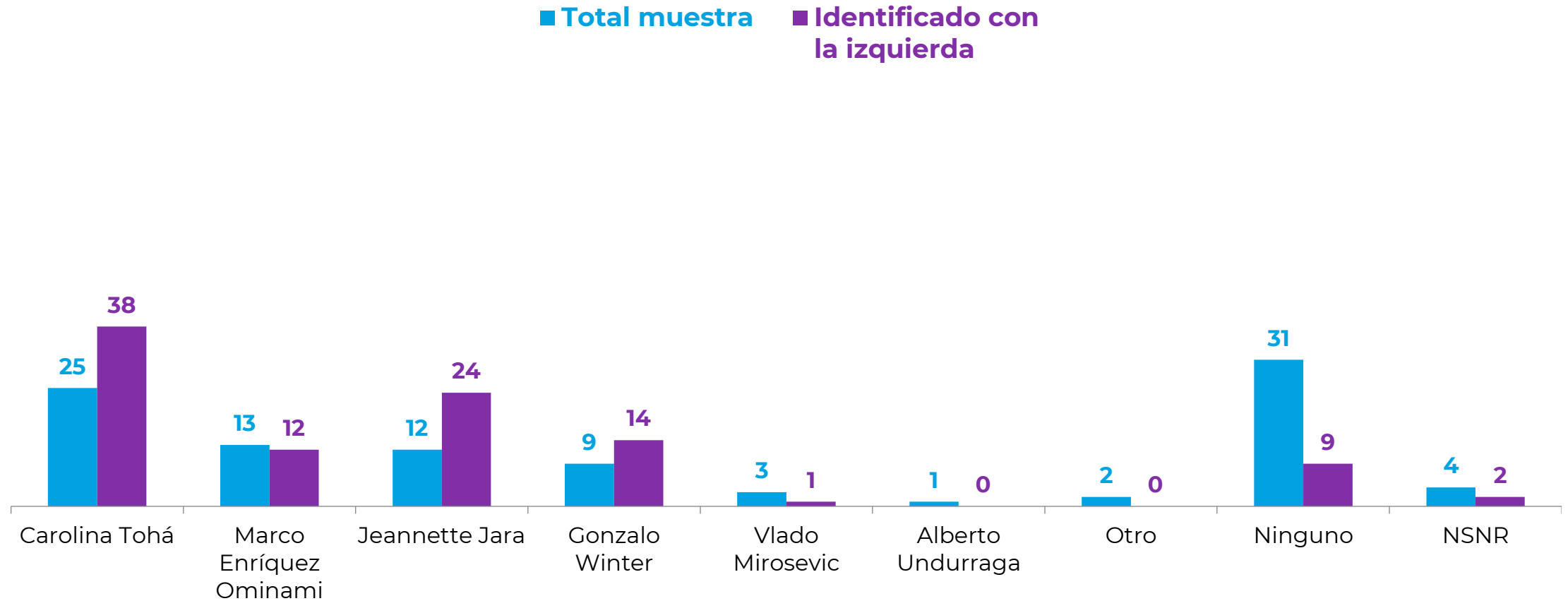
Alternativas dadas. %



Preferencia en primaria del oficialismo con Jeannette Jara

Si hubiera una gran primaria del oficialismo, ¿Por qué candidato votaría?

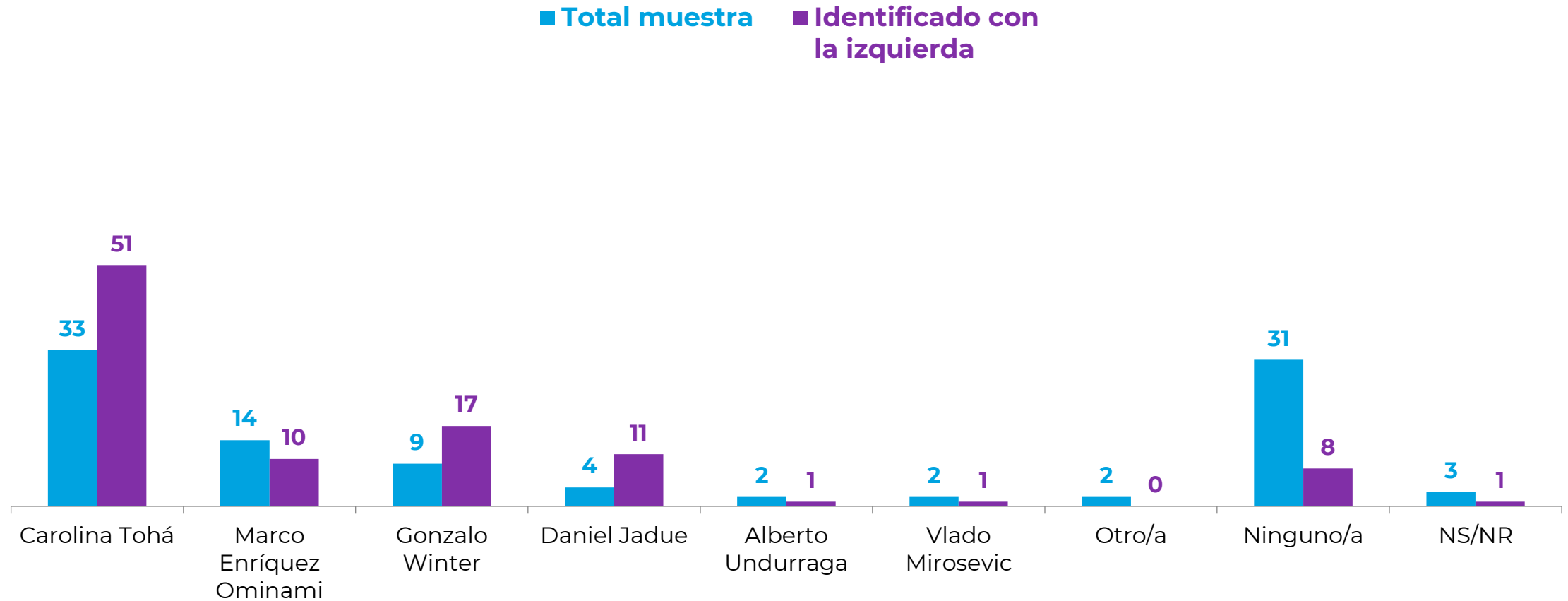
Alternativas dadas. %



Preferencia en primaria del oficialismo con Daniel Jadue

Si hubiera una gran primaria del oficialismo, ¿Por qué candidato votaría?

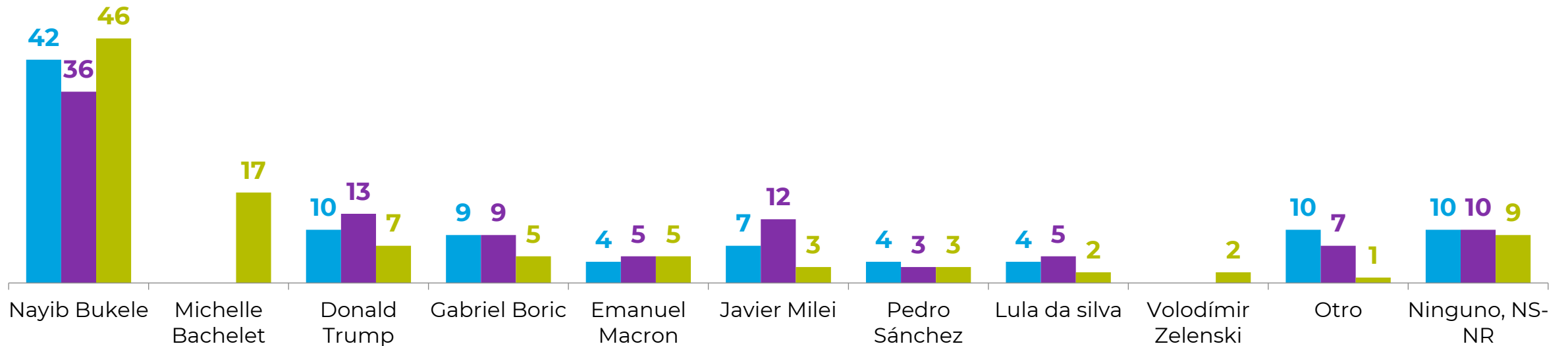
Alternativas dadas. %



Estilo de próximo presidente

¿A quién le gustaría Ud. que se pareciera en estilo y forma el o la próxima presidente de Chile? %

■ **Noviembre 2024** ■ **Enero 2025** ■ **Marzo 2025**

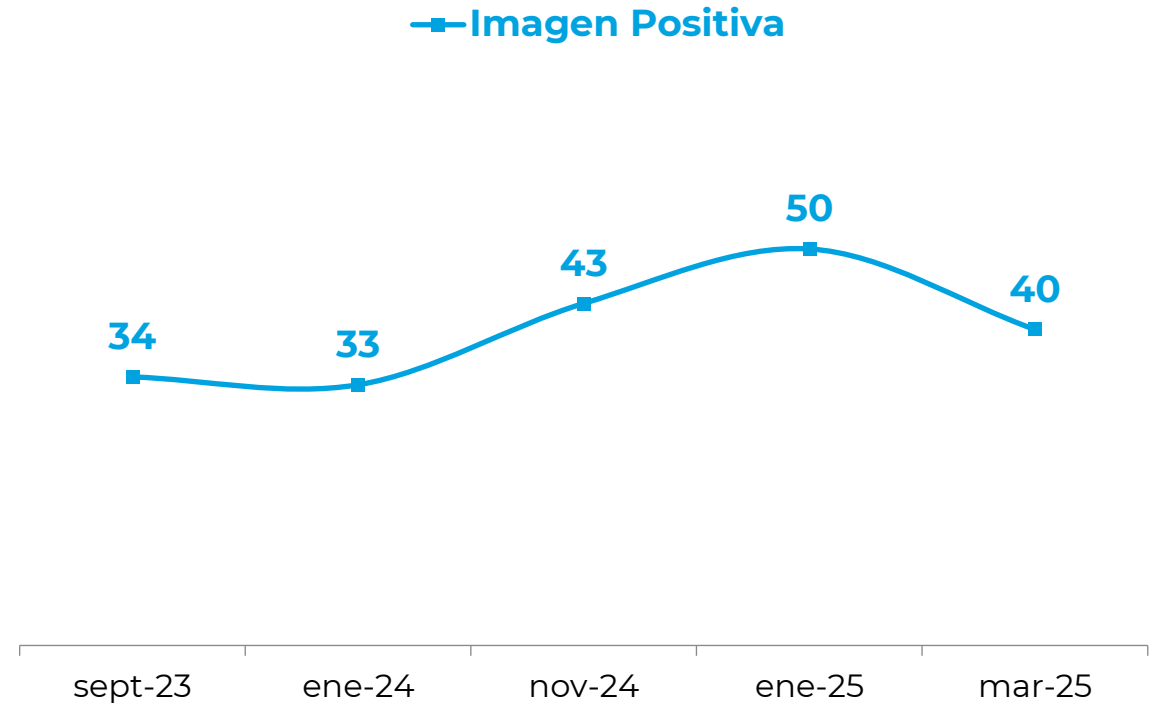
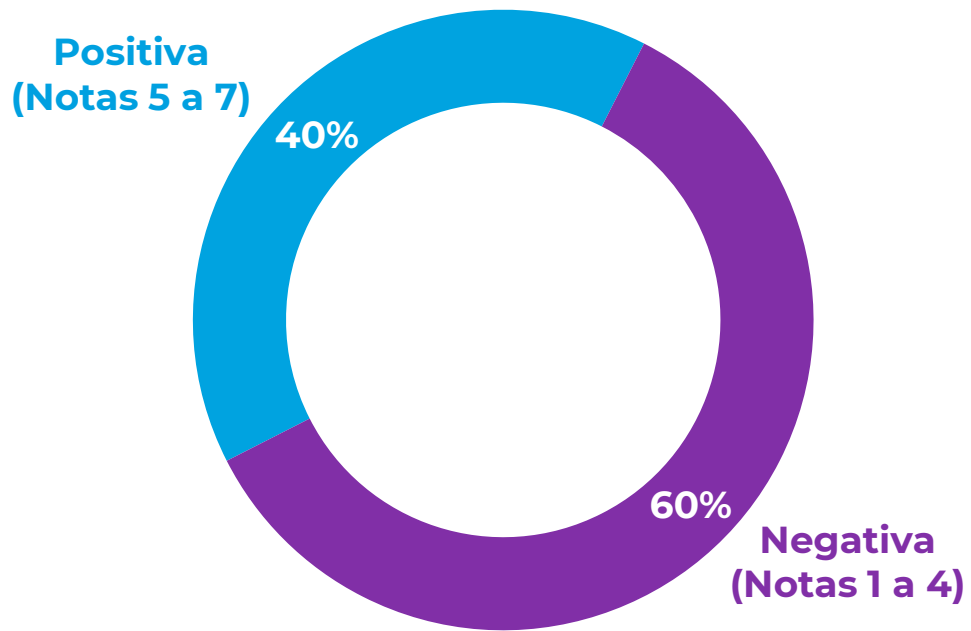




**Donald
Trump**

Imagen Donald Trump

Usando notas de 1 a 7, donde 1 es “una pésima imagen” y 7 es “una excelente imagen”,
¿Me podría decir qué imagen tiene usted de Donald Trump?



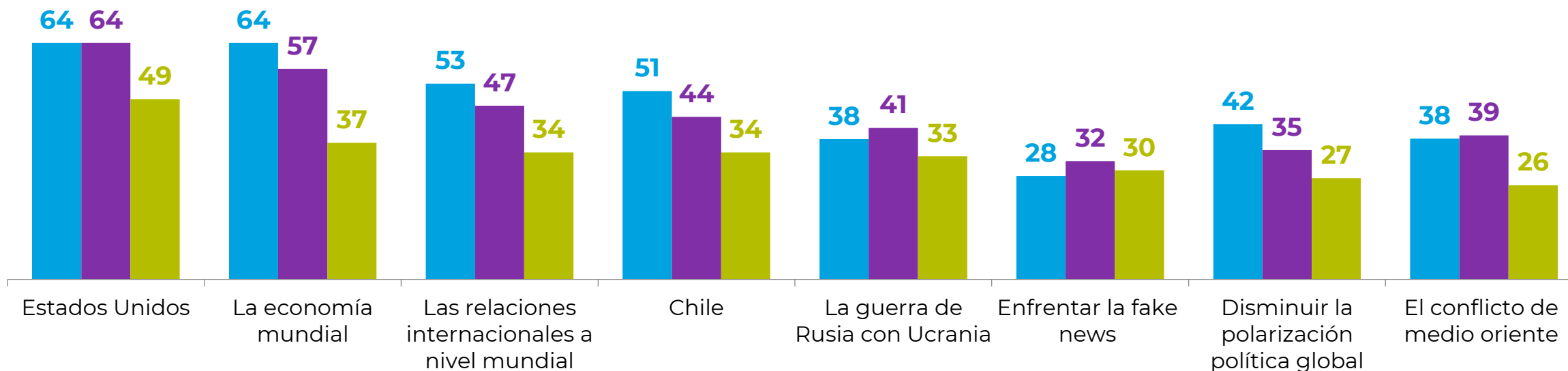
Casos: Entre quienes lo conocen.

Expectativas del gobierno de Trump

¿Cree usted que el nuevo gobierno de Donald Trump será positivo o negativo para...?

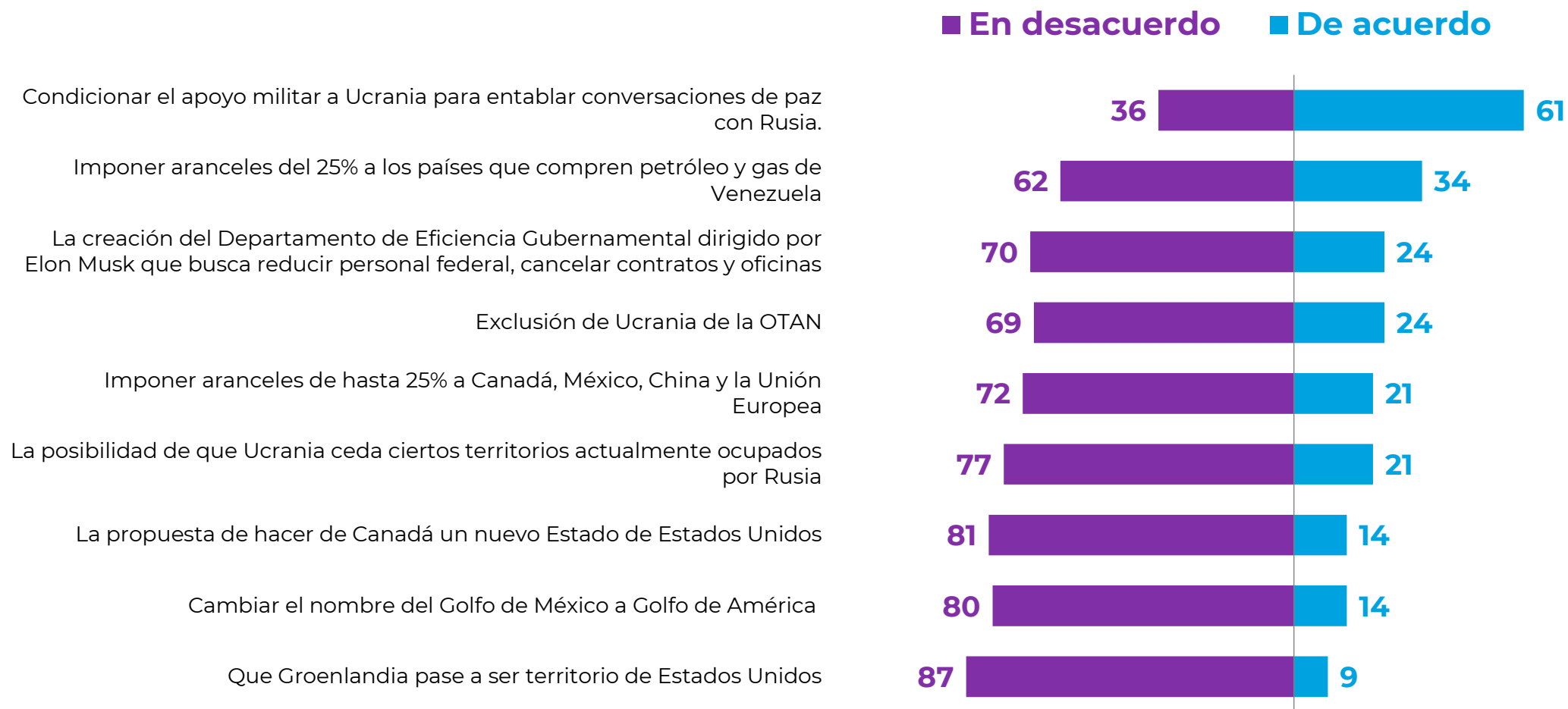
% Positivo

■ Noviembre 2024 ■ Enero 2025 ■ Marzo 2025



Acuerdo con las nuevas medidas tomadas por Trump

En general, ¿Ud. está de acuerdo o en desacuerdo con las siguientes decisiones que ha tomado Donald Trump en sus primeros días como Presidente de Estados Unidos? %



Casos: 703. El 100% de cada frase se completa con las alternativas "Ni de acuerdo, ni en desacuerdo" y "No sabe, no responde".



Lideres internacionales

Conocimiento de líderes globales

¿Usted conoce o ha oído hablar de...?

% Que sí conoce

■ Septiembre
2023

■ Enero
2024

■ Noviembre

■ Enero
2025

■ Marzo

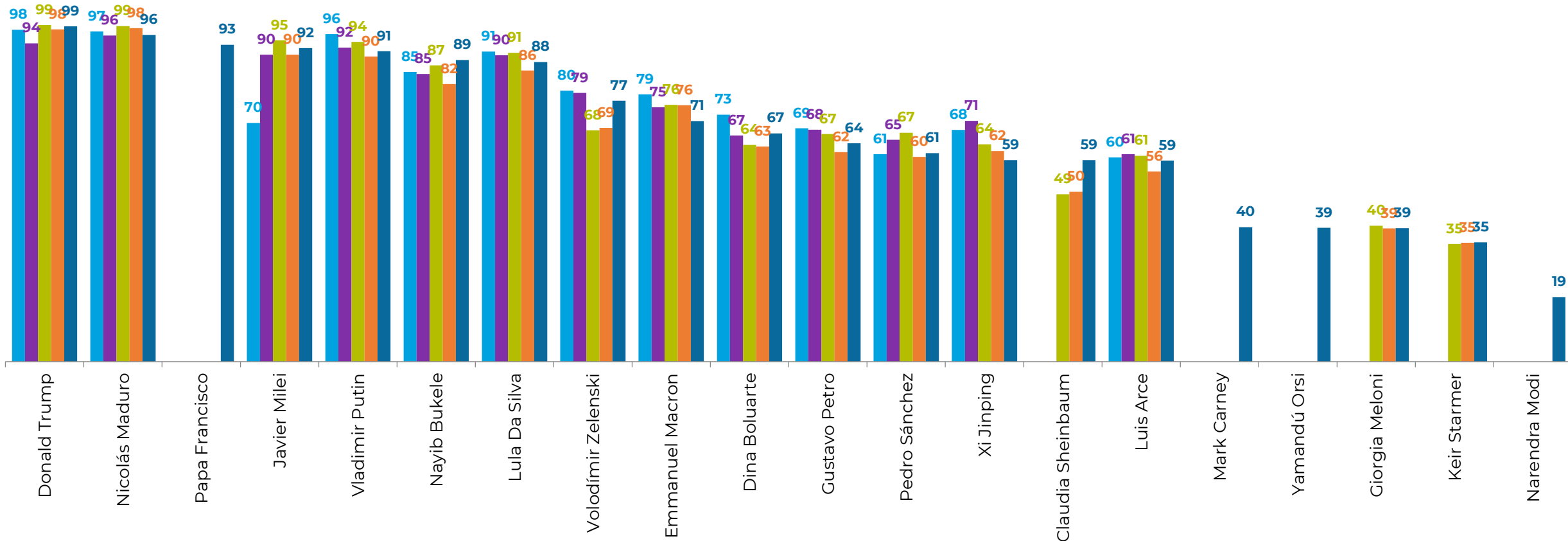
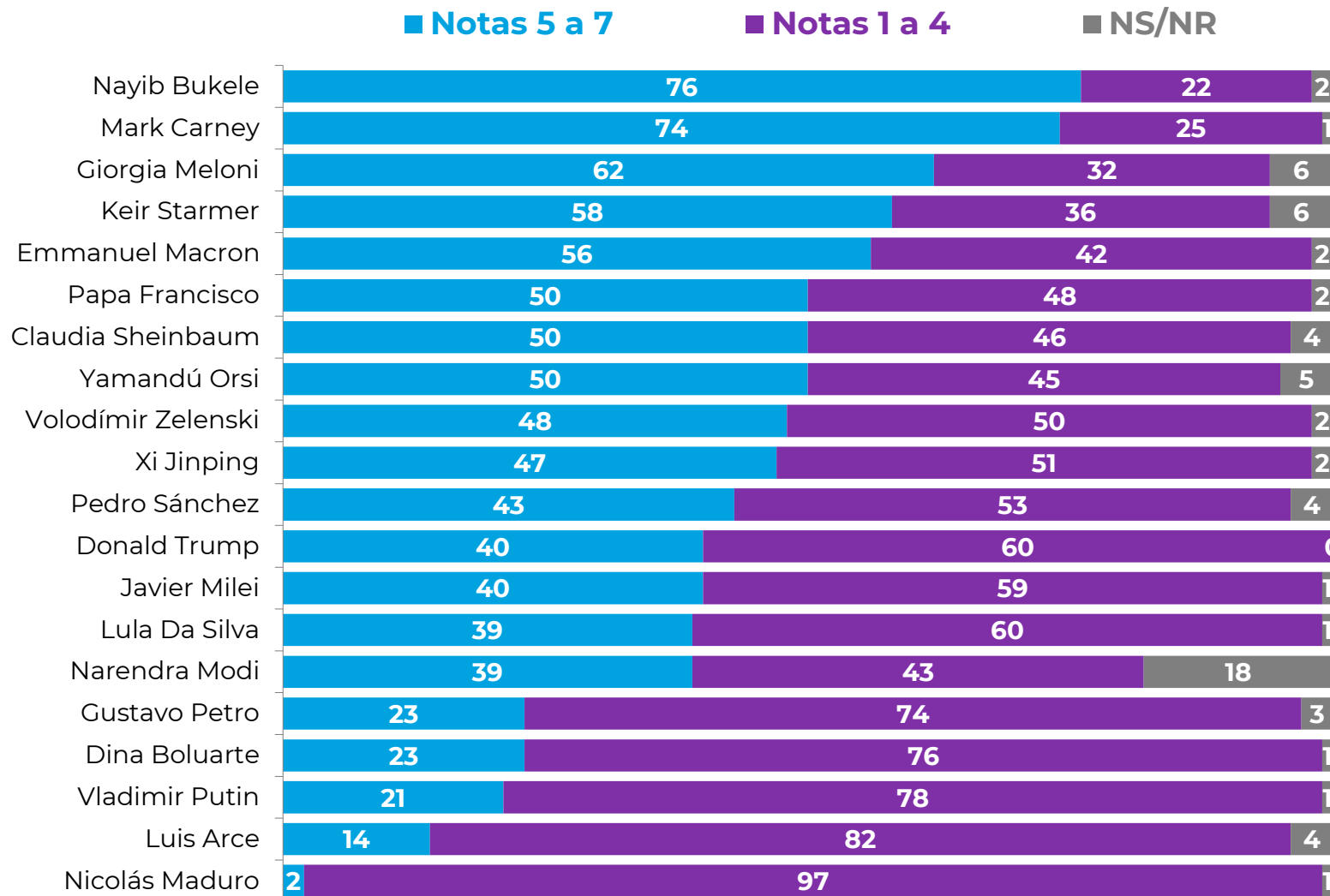


Imagen de líderes globales

Usando notas de 1 a 7, donde 1 es “una pésima imagen” y 7 es “una excelente imagen”, ¿Me podría decir qué imagen tiene usted de...? %

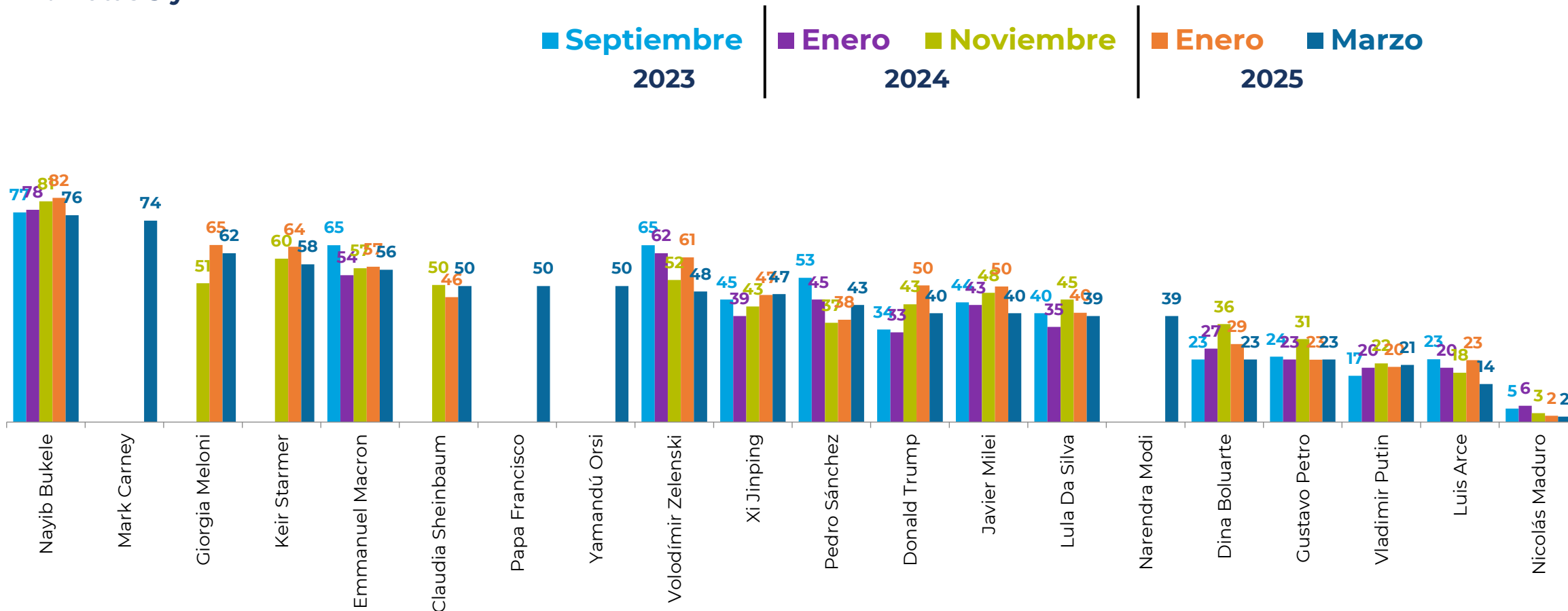


Casos: En base a conocimiento de cada líder.

Imagen de líderes globales

Usando notas de 1 a 7, donde 1 es “una pésima imagen” y 7 es “una excelente imagen”, ¿Me podría decir qué imagen tiene usted de...?

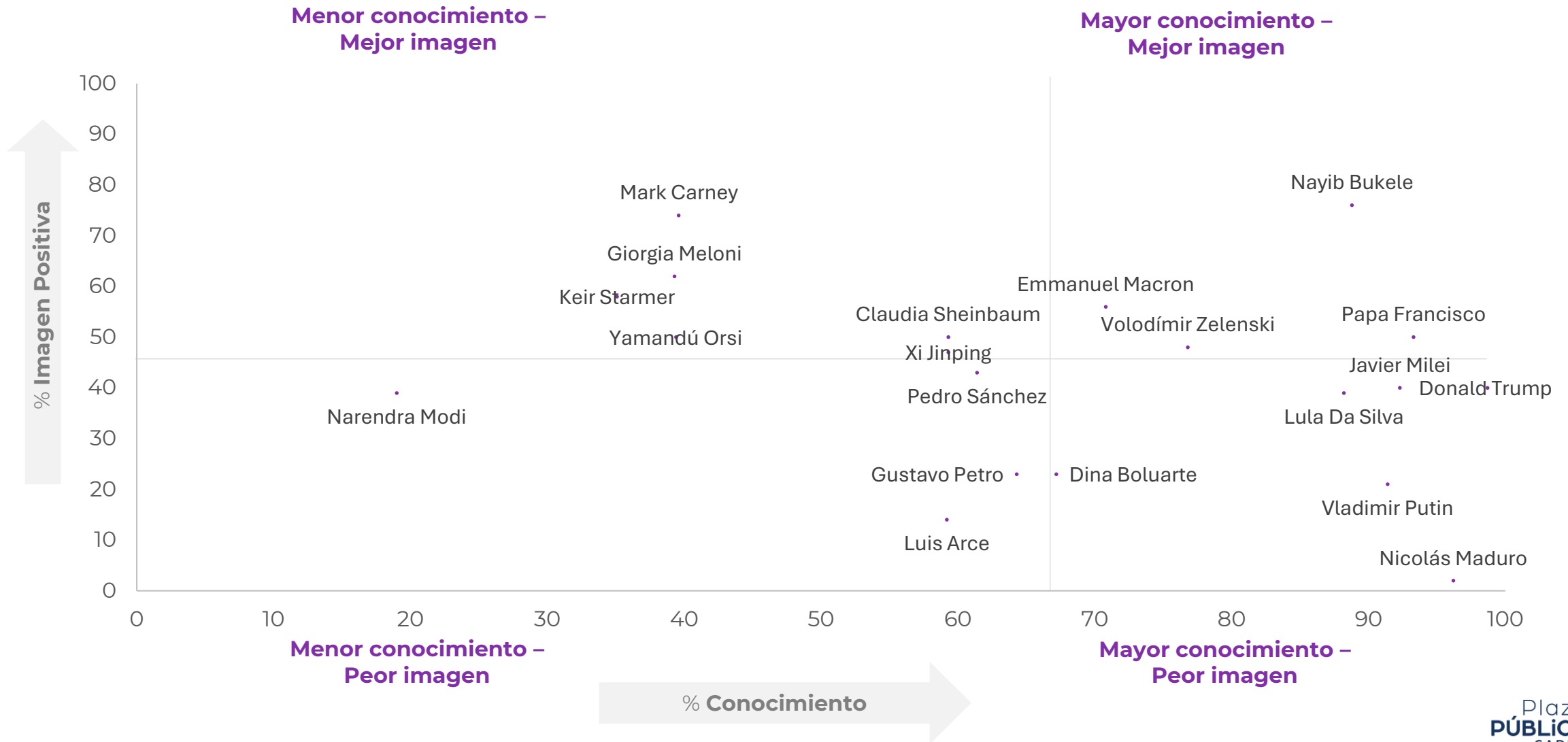
% Notas 5 y 7



Casos: En base a conocimiento de cada líder.

Conocimiento e Imagen de liderazgos mundiales

Marzo 2025



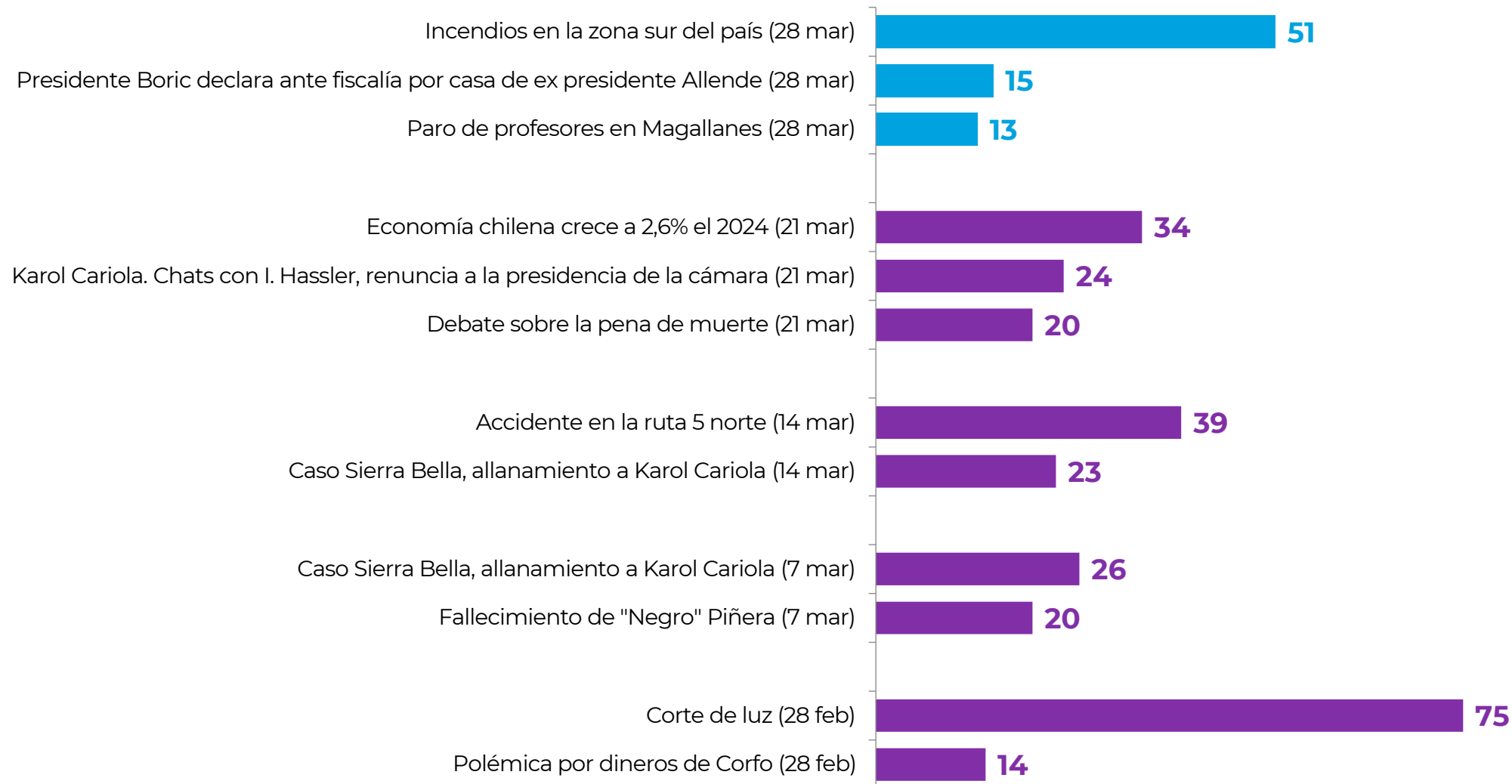


Economía y sociedad

Noticia de la semana

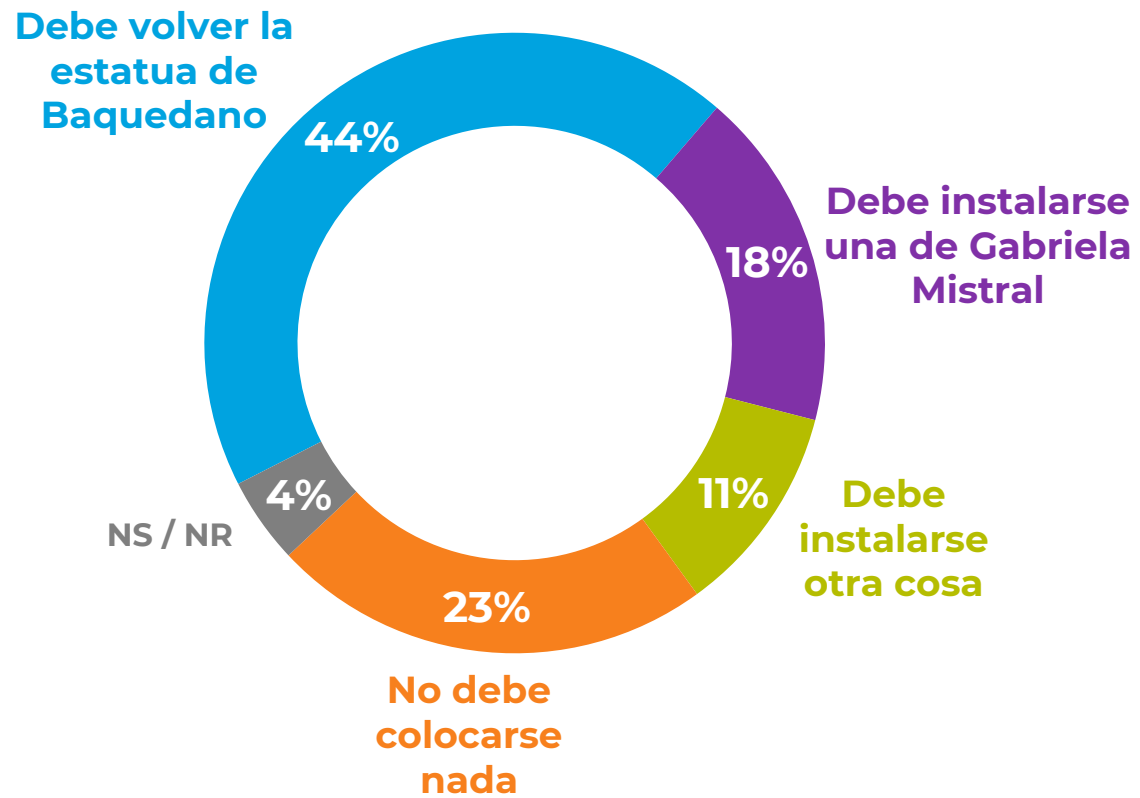
¿Me podría decir cuál considera usted que fue la noticia más importante de la semana?

Alternativas dadas. %



Plaza Baquedano

¿Ud. cree que la estatua del General Baquedano debe volver a Plaza Italia/Baquedano, o debe instalarse una de Gabriela Mistral? %



Evaluación del País

Pensando en todos los aspectos políticos, económicos y sociales, ¿Ud. cree que el país va por un buen camino o por un mal camino? %



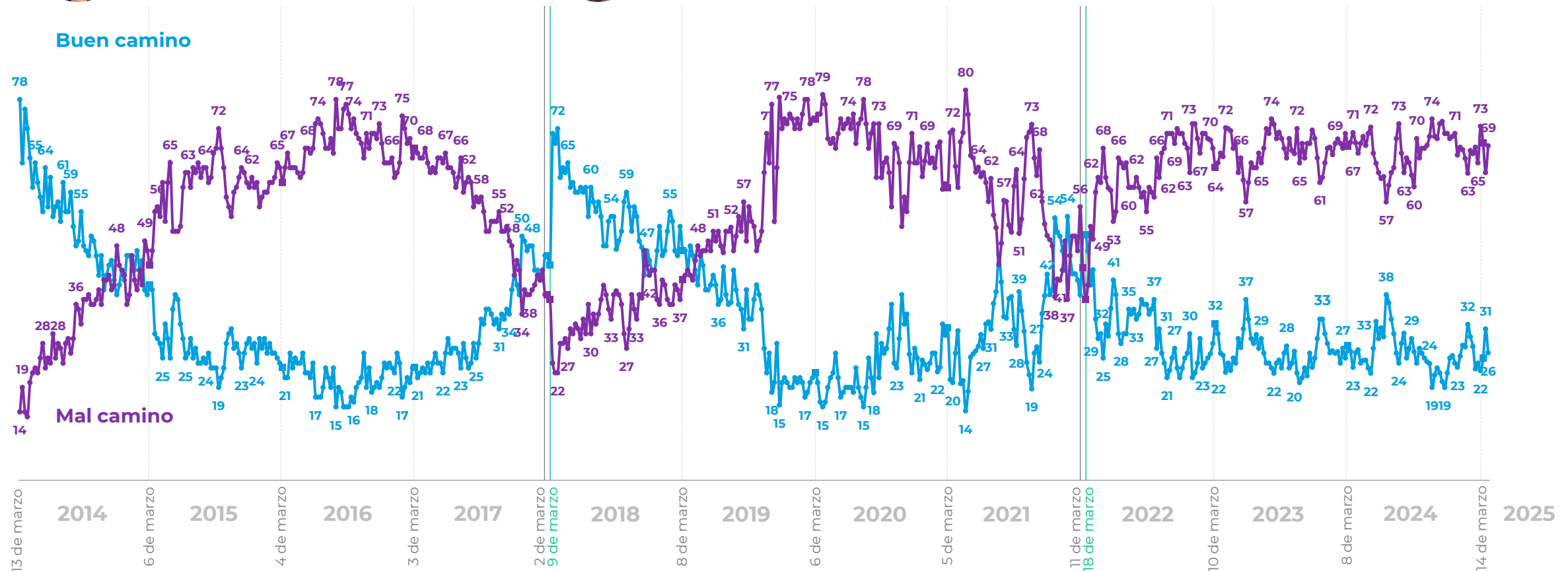
Michelle Bachelet



Sebastián Piñera



Gabriel Boric



*La diferencia para completar 100% corresponde a las respuestas "Ni por el bueno ni por el malo" y "No sabe, no responde"

Expectativas futuro del país

En general, ¿Cómo se siente usted acerca del futuro del país? %



Michelle Bachelet



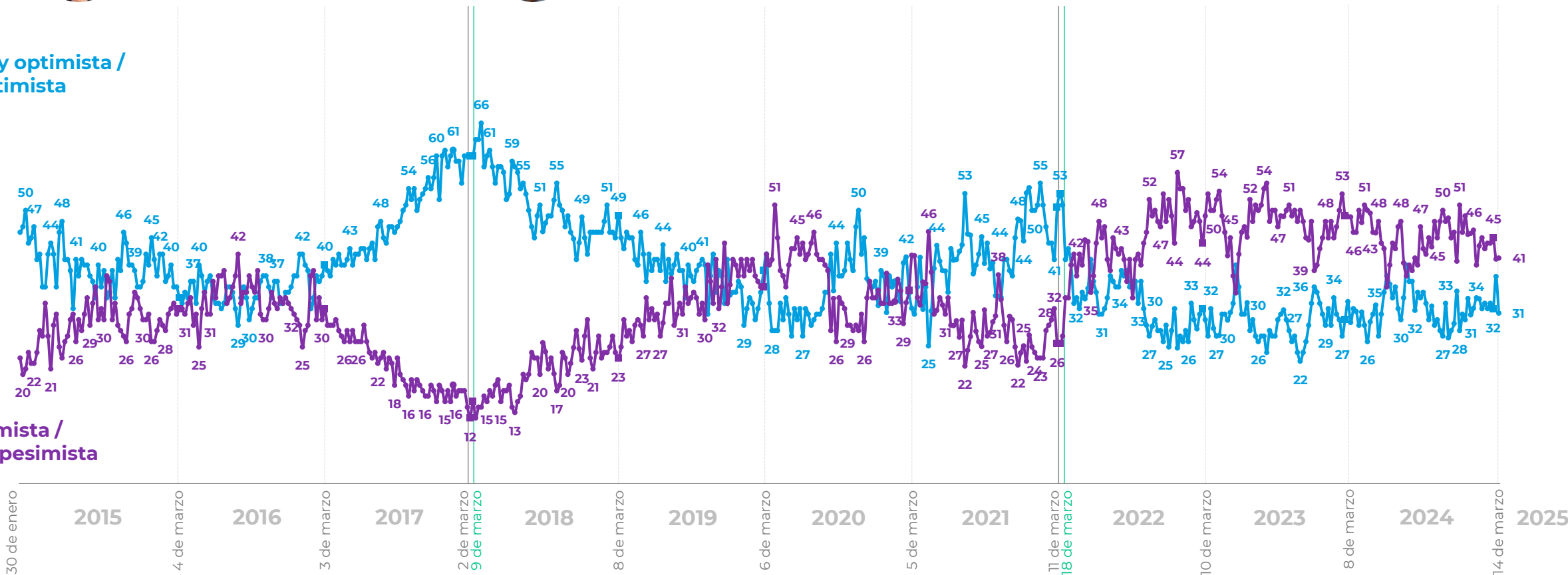
Sebastián Piñera



Gabriel Boric

Muy optimista / Optimista

Pesimista / Muy pesimista



*La diferencia para completar 100% corresponde a las respuestas "Ni optimista ni pesimista" y "No sabe, no responde"

Percepción de progreso económico

¿Ud. cree que en el momento actual la economía chilena está: progresando, estancada o en retroceso? %



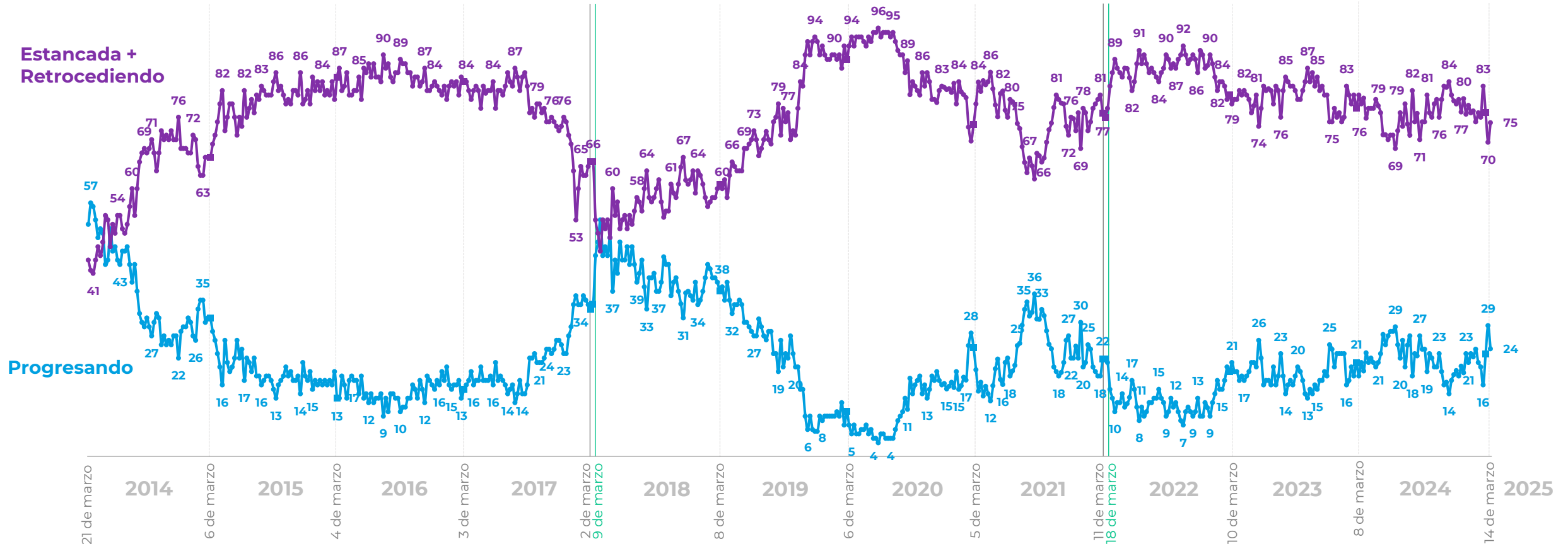
Michelle Bachelet



Sebastián Piñera



Gabriel Boric



*La diferencia para completar 100% corresponde a la respuesta "No sabe, no responde"

Evaluación económica personal y familiar

¿Cómo calificaría usted la situación económica actual de usted y su familia? %



Michelle Bachelet

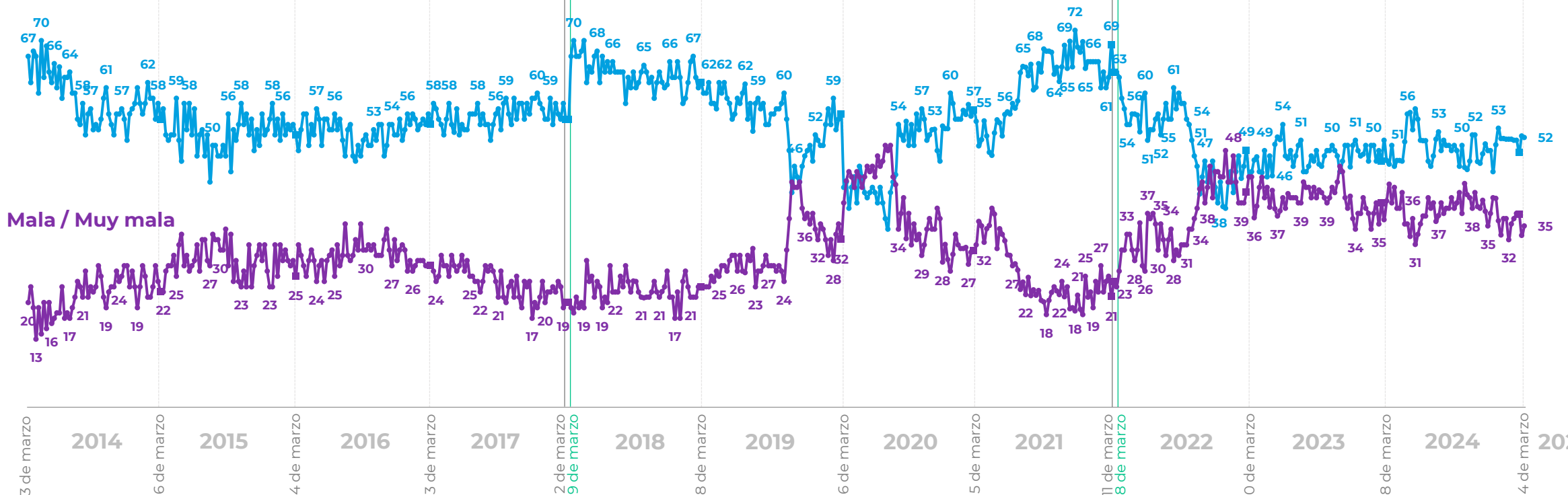


Sebastián Piñera



Gabriel Boric

Muy buena / Buena



*La diferencia para completar 100% corresponde a las respuestas "Ni buena ni mala" y "No sabe, no responde"

Percepción económica de las empresas

¿Cómo calificaría usted la situación económica actual de las empresas? %



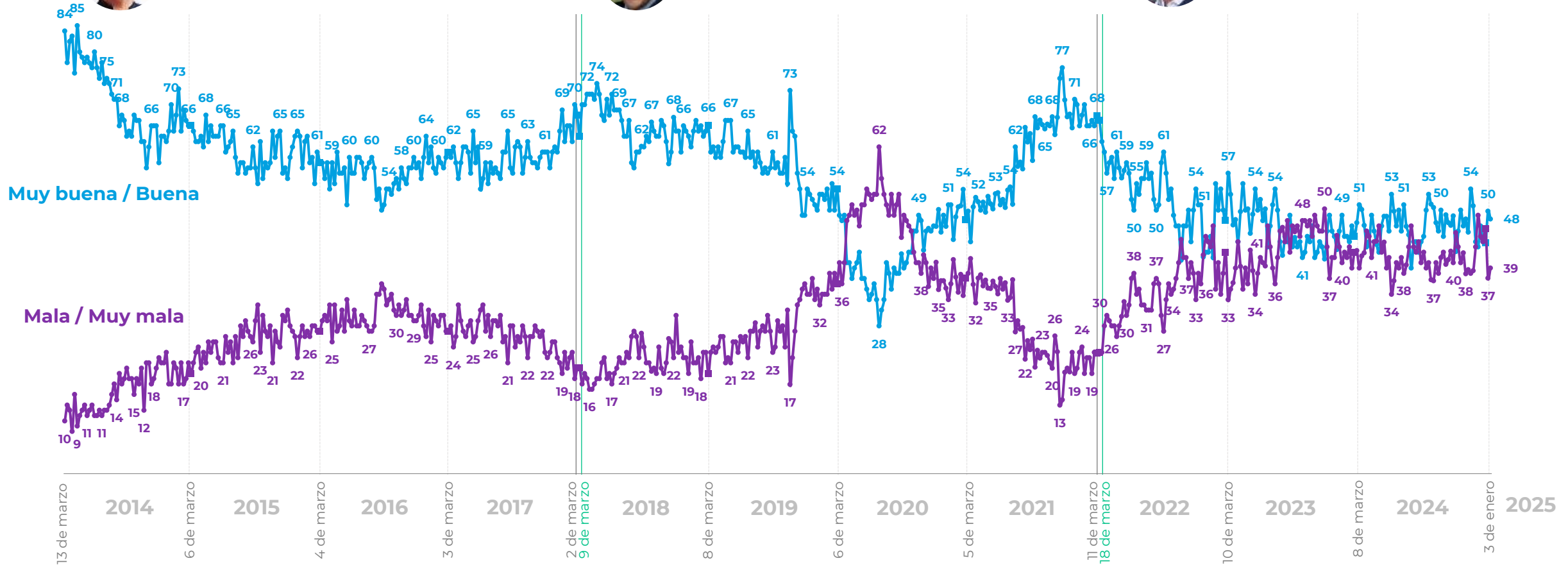
Michelle Bachelet



Sebastián Piñera



Gabriel Boric



*La diferencia para completar 100% corresponde a las respuestas "Ni buena ni mala" y "No sabe, no responde"

Expectativas de empleo

¿Cómo calificaría usted la situación actual del empleo en el país? %



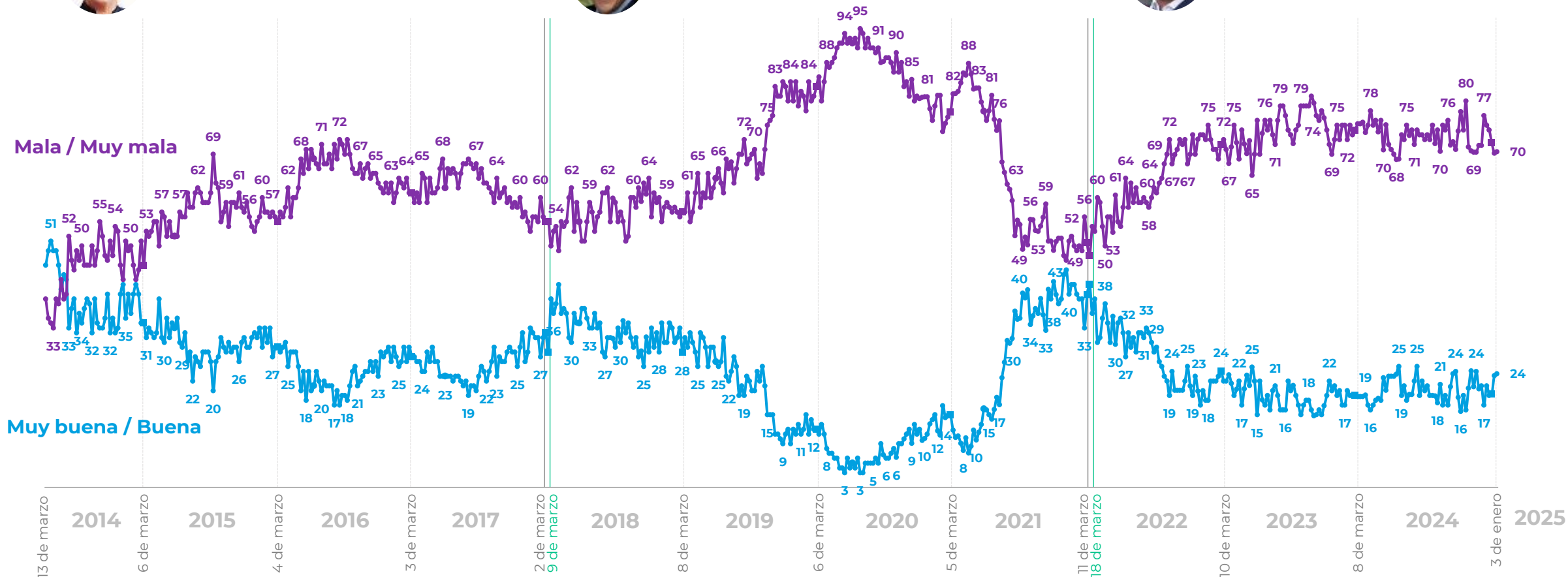
Michelle Bachelet



Sebastián Piñera



Gabriel Boric



*La diferencia para completar 100% corresponde a las respuestas "Ni buena ni mala" y "No sabe, no responde"

Expectativas de consumo

¿Cómo calificaría usted la situación económica de los consumidores para poder comprar bienes y servicios? %



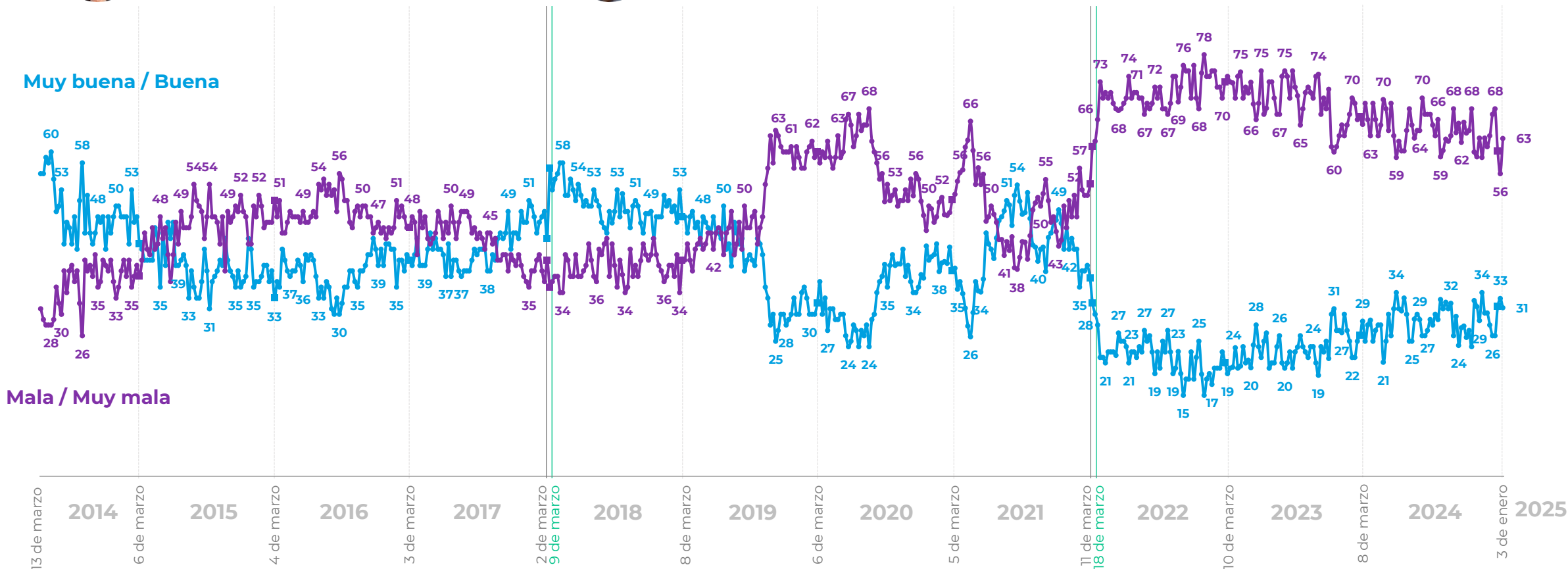
Michelle Bachelet



Sebastián Piñera



Gabriel Boric



*La diferencia para completar 100% corresponde a las respuestas "Ni buena ni mala" y "No sabe, no responde"

Plaza
PÚBLICA
— CADEM



Nueva de Lyon 145 Piso 2,
Providencia Santiago, Chile.
cadem@cadem.cl
+562 2438 6500

www.cadem.cl