

ENCUESTA
N° 587

SEGUNDA SEMANA DE ABRIL

Plaza
PÚBLICA
— CADEM



Metodología

_Técnica

Encuestas Telefónicas aplicadas a través de sistema Cati a celulares de prepago y postpago.

_Universo

Hombres y mujeres de 18 años o más, habitantes en las 16 regiones del país.

_Muestreo

Muestreo probabilístico con selección aleatoria de individuos y estratificado previamente por región.

_Muestra y cobertura semanal

703. Margen de error de $\pm 3,7$ puntos porcentuales al 95% de confianza.

Se alcanzó una cobertura total de 176 comunas. El 90% de la muestra fue aplicada en población urbana y el 10% en población rural.

_Tasa de logro semanal


Para lograr los 703 casos efectivos se realizaron un total de 6.881 llamados, lo que representa una tasa de éxito del 10,2%.

_Ponderación

Los datos fueron ponderados a nivel de sujetos por zona, género y edad, obteniendo una muestra de representación nacional para el universo en estudio.

_Fecha de terreno

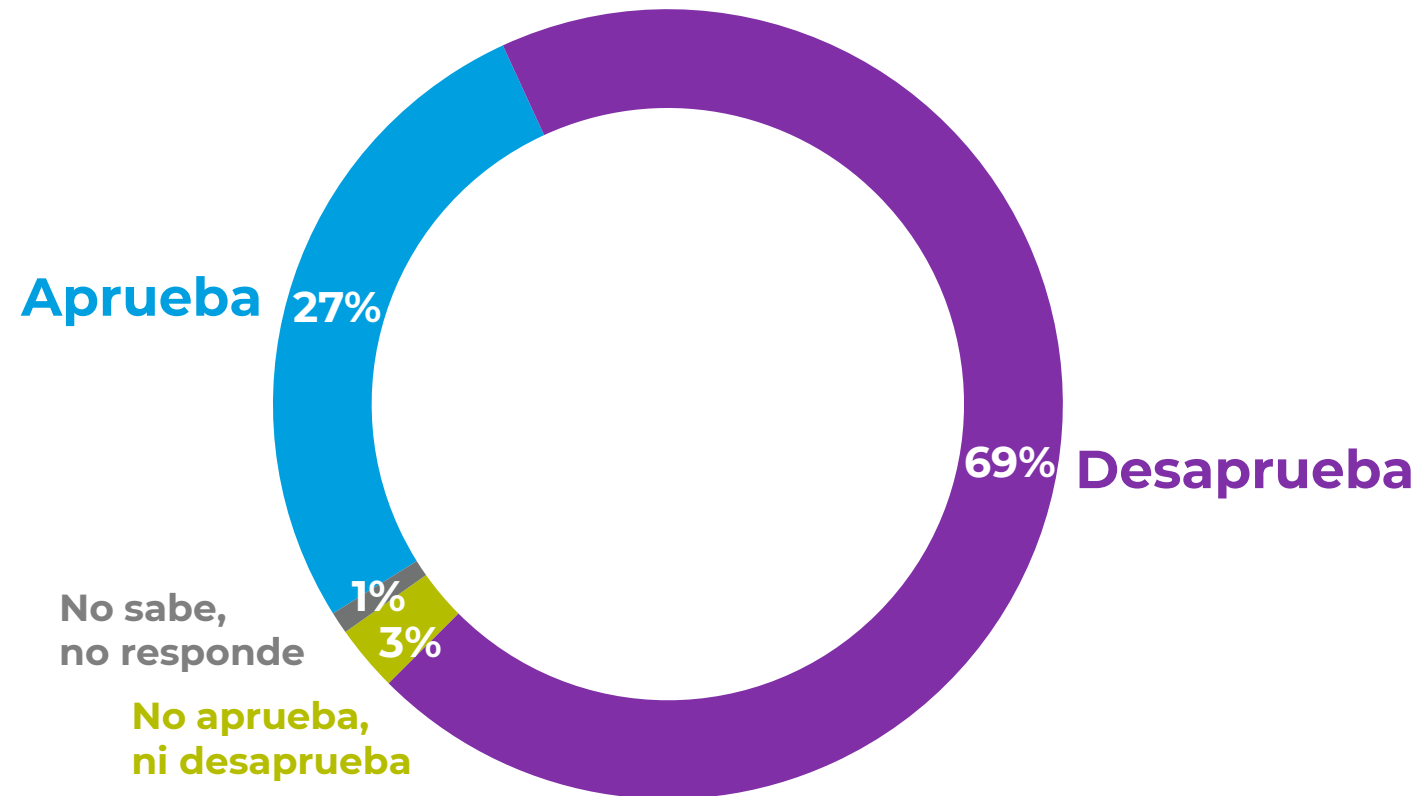
Miércoles 9 al viernes 11 de abril de 2025.

A portrait of Gabriel Boric, the President of Chile, standing in a formal setting. He is wearing a dark suit and a white shirt. Behind him is a Chilean flag and a red wall with a framed picture. The image is overlaid with a large, stylized graphic on the right side consisting of overlapping blue and purple shapes.

Presidente Gabriel Boric

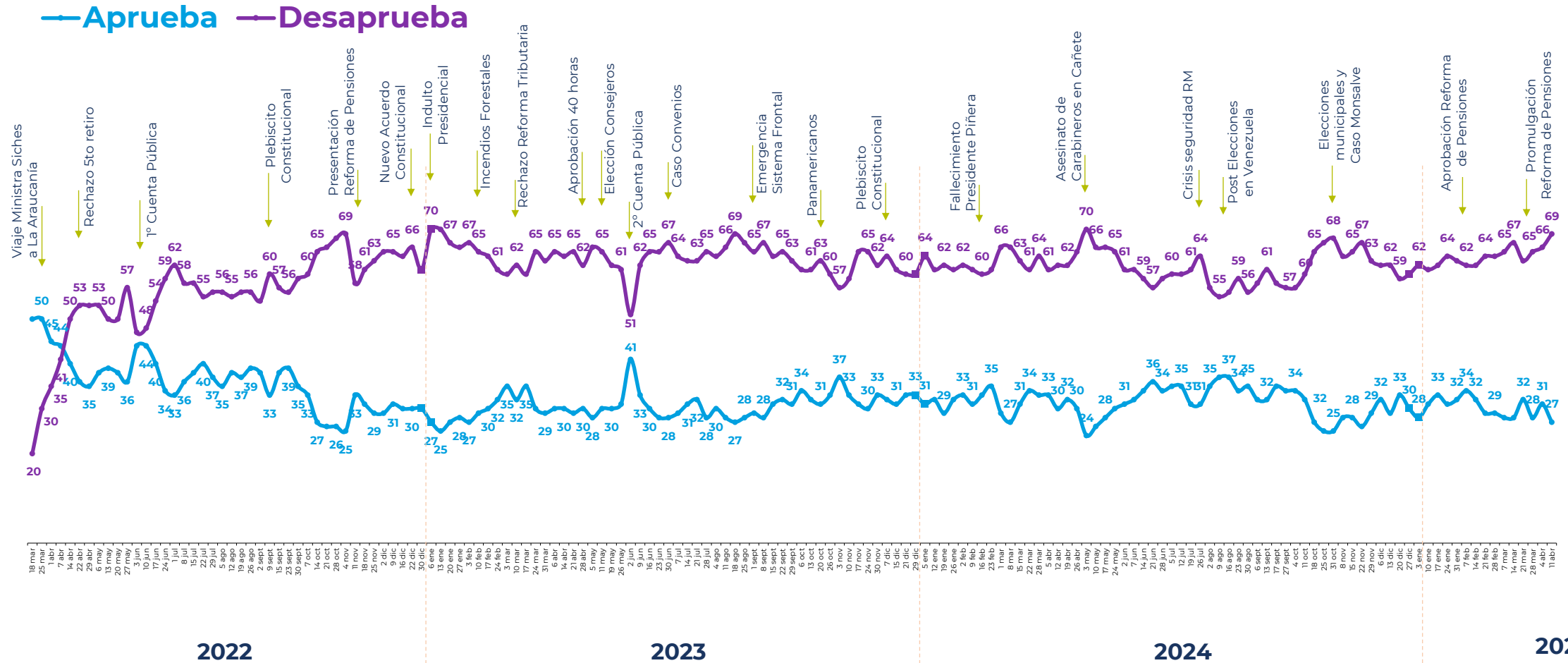
Aprobación Presidencial

Independiente de su posición política, ¿Usted aprueba o desaprueba la forma como **Gabriel Boric** está conduciendo su gobierno? %



Aprobación Presidencial

Independiente de su posición política, ¿Usted aprueba o desaprueba la forma como **Gabriel Boric** está conduciendo su gobierno? %



*Se omiten categorías “No aprueba ni desaprueba” y “No sabe, no responde”.

Histórico. Aprobación Presidencial



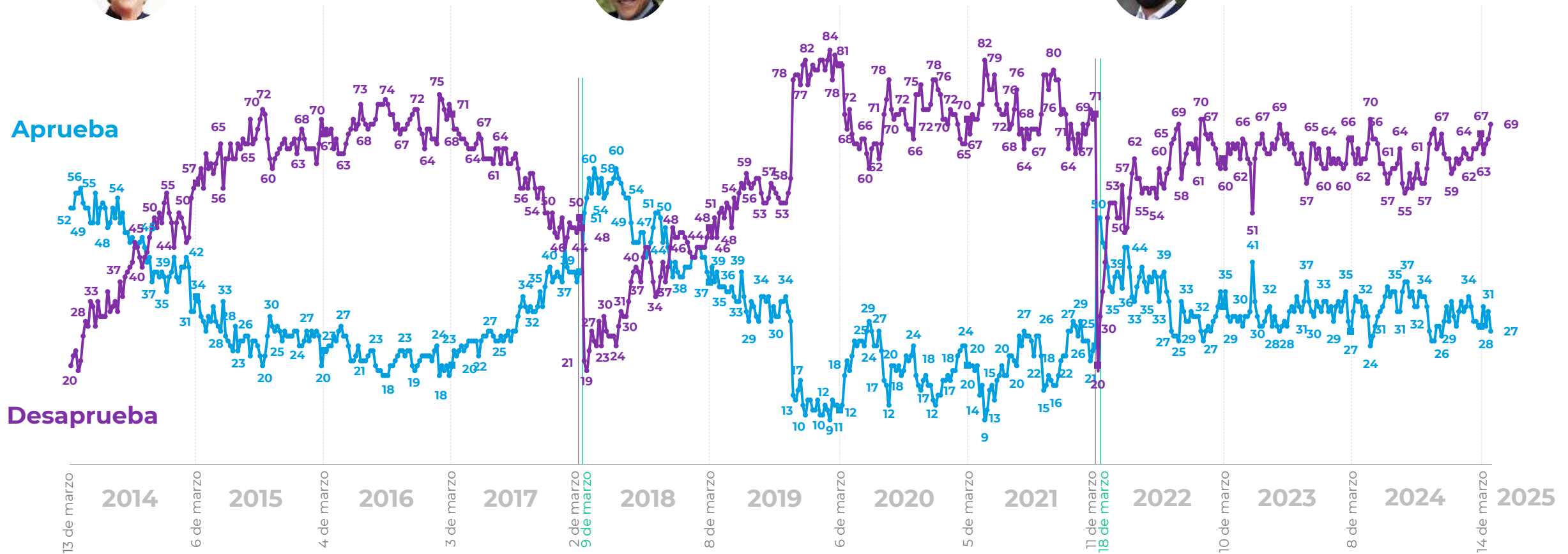
Michelle
Bachelet



Sebastián
Piñera



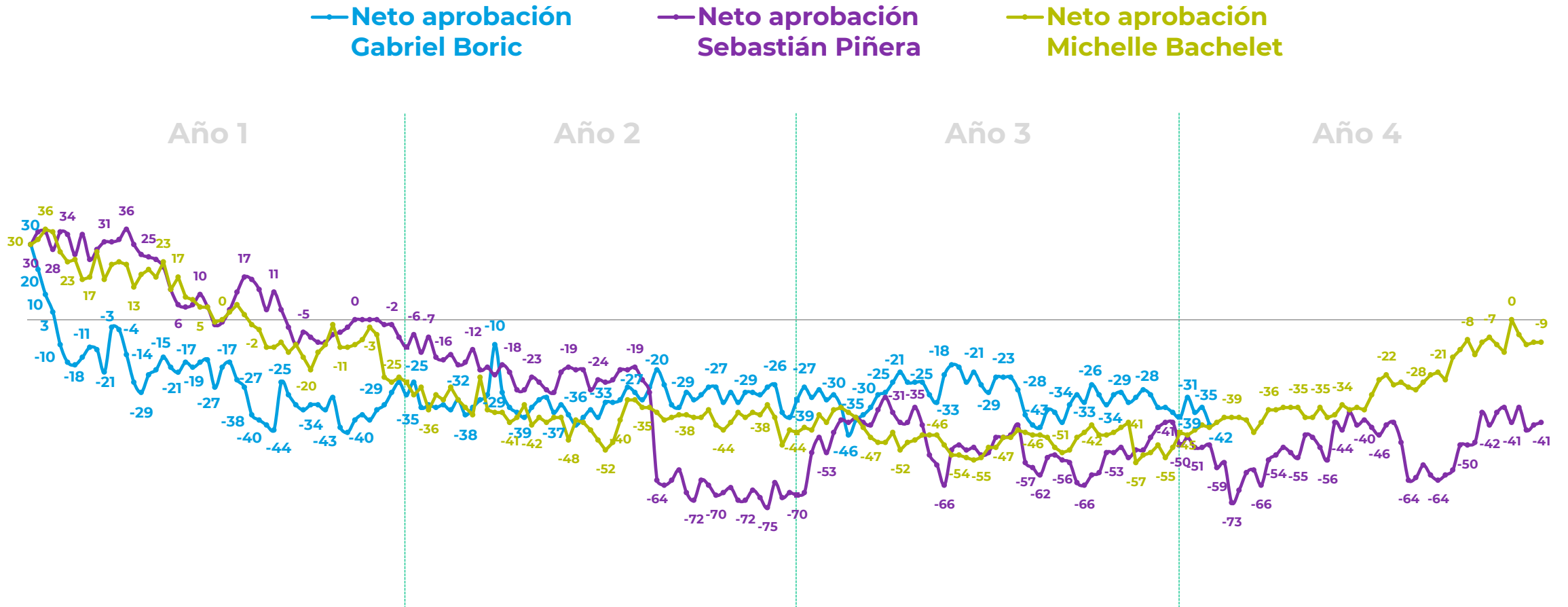
Gabriel
Boric



*Se omiten categorías “No aprueba ni desaprueba” y “No sabe, no responde”.

Neto de Aprobación Presidencial

(% aprobadores – desaprobadores)



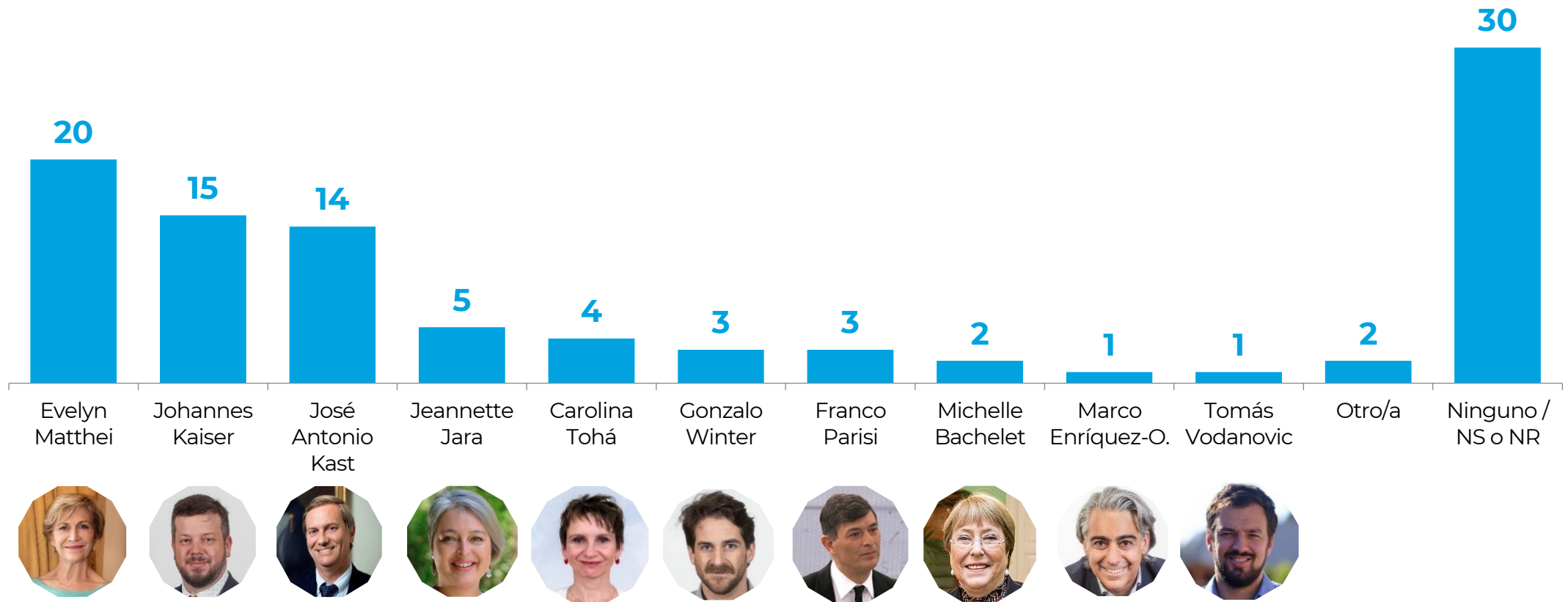
*Diferencia entre aprobadores y desaprobadores.



Figuras políticas

Preferencia Presidencial Espontánea

Con excepción del Presidente Boric, ¿Me podría decir quién le gustaría que fuera el próximo presidente de Chile?
Espontánea. %



Preferencia Presidencial Espontánea

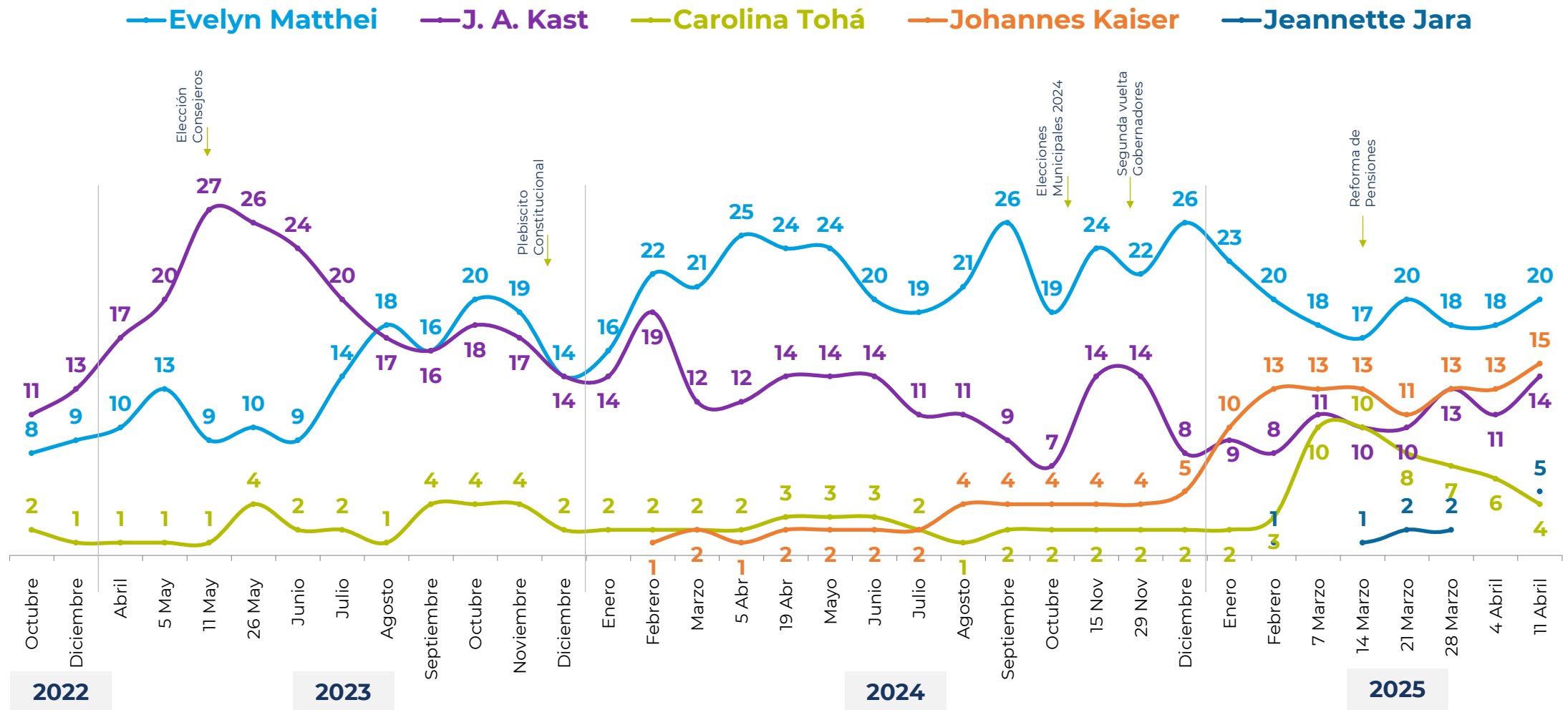
Con excepción del Presidente Boric, ¿Me podría decir quién le gustaría que fuera el próximo presidente de Chile?

Espontánea. %

	2022		2023											2024											2025							11-abr			
	Oct	Dic	Abr	5-may	11-may	26-may	Jun	Jul	Ago	Sept	Oct	Nov	Dic	Ene	Feb	Mar	5-abr	19-abr	May	Jun	Jul	Ago	Sept	Oct	15-nov	29-nov	13-dic	09-ene	07-feb	07-mar	14-mar		21-mar	28-mar	4-abr
Evelyn Matthei	8	9	10	13	9	10	9	14	18	16	20	19	14	16	22	21	25	24	24	20	19	21	26	19	24	22	26	23	20	18	17	20	18	18	20
Johannes Kaiser															1	2	1	2	2	2	2	4	4	4	4	4	5	10	13	13	13	11	13	13	15
José Antonio Kast	11	13	17	20	27	26	24	20	17	16	18	17	14	14	19	12	12	14	14	14	11	11	9	7	14	14	8	9	8	11	10	10	13	11	14
Jeannette Jara																												1		1	2	2		5	
Carolina Tohá	2	1	1	1	1	4	2	2	1	4	4	4	2	2	2	2	2	3	3	3	2	1	2	2	2	2	2	2	3	10	10	8	7	6	4
Gonzalo Winter										1		1							1													1	1	3	
Franco Parisi	5	1	2	2	2	2	1	1	2	1	2	4	3	1	1	2	1	1	2	2	2	1	1	1	2	1	1	2	1	3	1	1	2	2	3
Michelle Bachelet	3	3	3	2	2	2	3	2	2	6	5	4	3	5	6	4	4	7	3	6	9	11	11	9	6	6	7	5	12	7	6	5	5	5	2
Marco Enríquez-O.																	2	1			1	1			1				1			1		1	
Tomás Vodanovic																1						2	1	1	4	5	3	3	4	1	1	4	1	1	1
Otro/a	21	19	24	20	15	17	19	18	17	19	15	18	23	17	16	16	13	9	13	12	13	9	8	9	12	12	7	8	8	6	3	8	8	9	2
Ninguno / NS o NR	50	54	43	42	44	39	42	43	43	38	35	34	40	45	33	40	42	38	37	41	41	39	38	48	31	34	41	38	30	30	38	31	29	34	30

Preferencia Presidencial Espontánea

Con excepción del Presidente Boric, ¿Me podría decir quién le gustaría que fuera el próximo presidente de Chile?
Espontánea. %



Expectativa Presidencial Espontánea

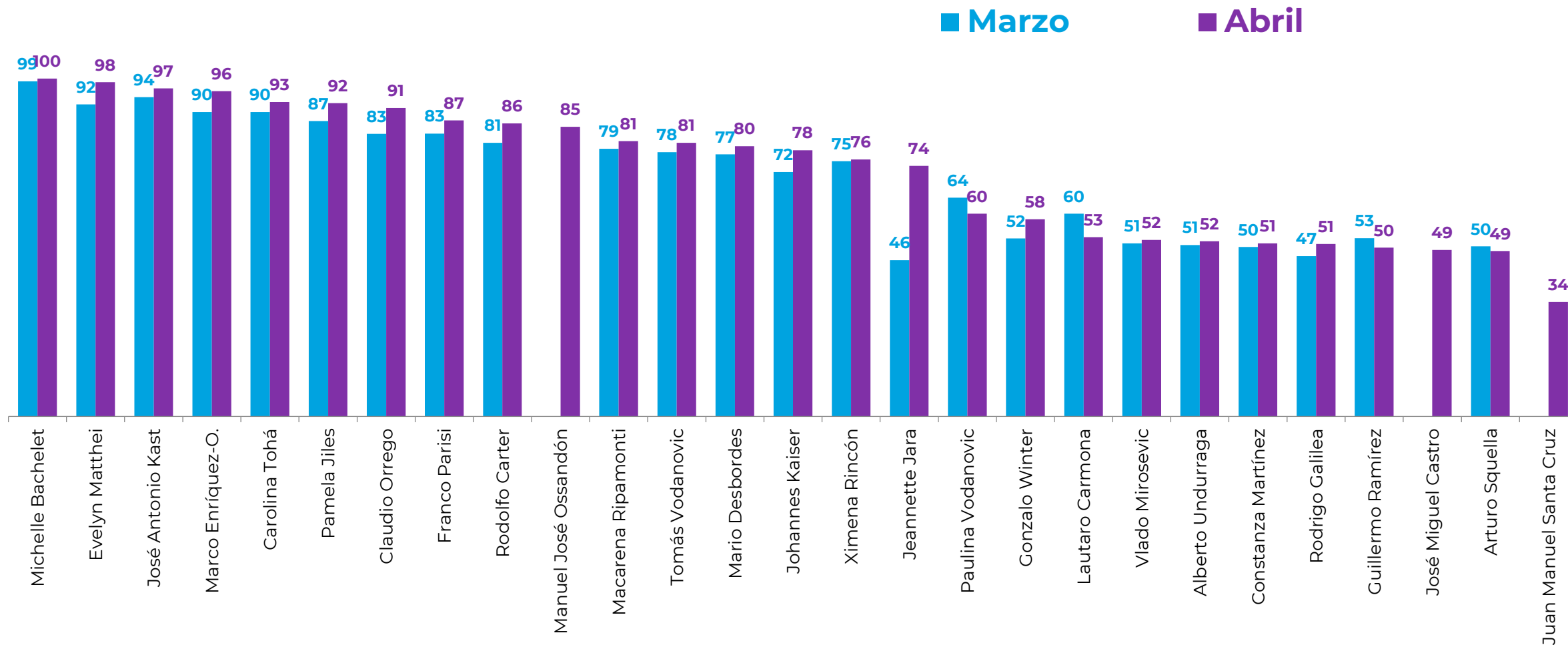
¿Quién cree usted que será el próximo presidente de Chile?
Espontánea. %



Conocimiento de Figuras Políticas

¿Usted conoce o ha oído hablar de...?

% Que sí conoce



Conocimiento de Figuras Políticas

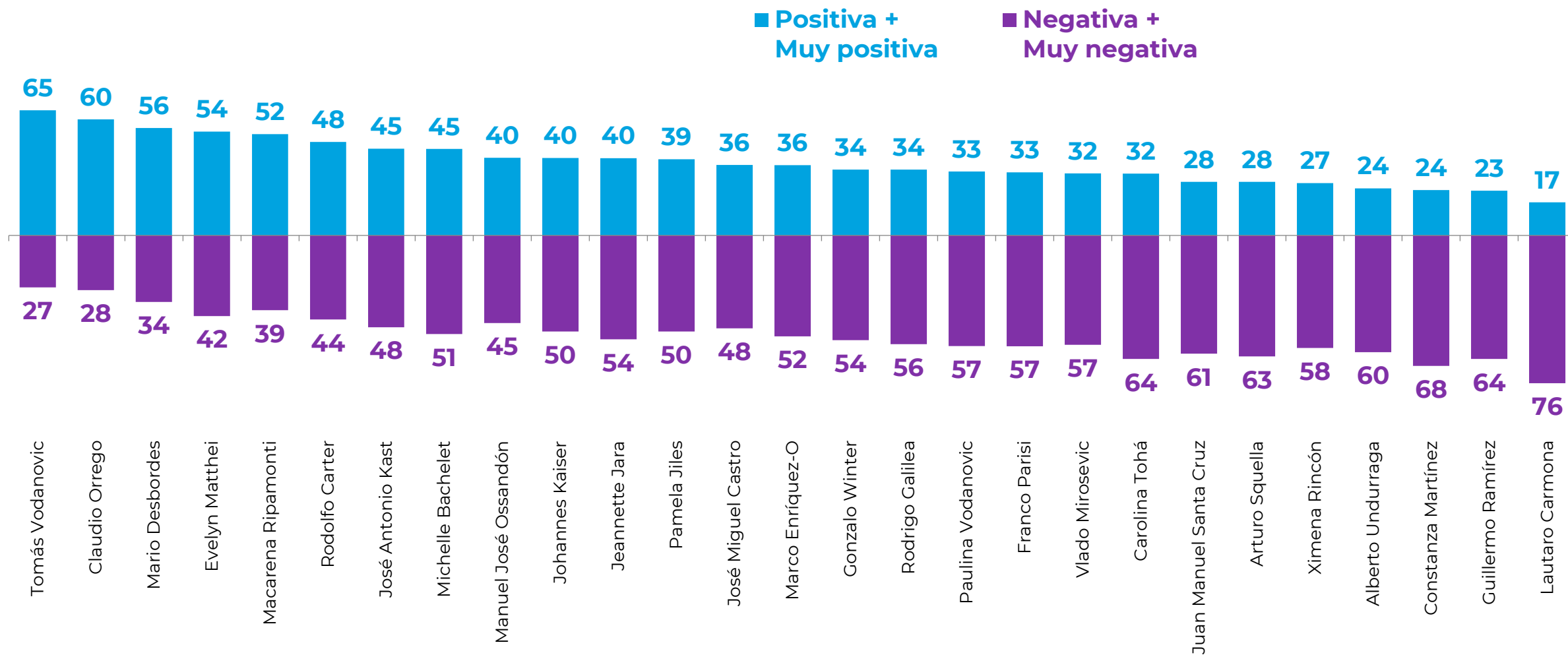
¿Usted conoce o ha oído hablar de...?

% Que sí conoce

	Prom 2018	Prom 2019	Prom 2020	Prom 2021	Prom 2022	2023												2024												2025				
						Ene	Feb	Mar	Abr	May	Jun	Jul	Ago	Sept	Oct	Nov	Dic	Ene	Feb	Mar	Abr	May	Jun	Jul	Ago	Sept	Oct	Nov	Dic	Ene	Feb	Mar	Abr	
Michelle Bachelet	99	98	97	96	98	99	98	99	99	100	99	100	98	99	100	99	100	100	100	99	99	100	99	100	99	99	98	99	99	99	99	99	99	100
Evelyn Matthei	95	92	90	90	95	96	97	94	95	97	97	98	96	96	97	96	96	95	97	96	95	96	97	97	97	96	98	95	95	97	92	98	▲	
José Antonio Kast	83	81	81	80	93	92	93	91	90	95	95	95	93	95	95	95	93	90	93	94	93	90	95	94	95	92	89	92	91	93	96	94	97	
Marco Enríquez-O.		89	87	87	95	93	94	93	92											95	89	95	93	92	95	92	91	89	93	91	90	96	▲	
Carolina Tohá					87	87	85	85	88	87	85	84	87	91	82	88	90	85	88	89	86	93	89	90	85	89	91	90	84	90	90	90	93	
Pamela Jiles		87	88	91	95	96	94	96	96	93	94	95	93	97	95	95	92	90	91	92	94	89	94	93	93	93	90	91	92	91	92	87	92	▲
Claudio Orrego		61		59	75	78	76	73	68	78	76	81	75	83	83	80	78	77	78	74	80	78	81	80	80	79			84	85	85	83	91	▲
Franco Parisi		77	75	73	90	89	91	88	85	90	93	92	87	89	91	89	89	85	86	86	90	87	85	86	86	84	81	84	80	87	86	83	87	
Rodolfo Carter		41	54	55	63	65	70	68	70	82	83	80	82	83	85	86	81	81	84	80	85	81	82	82	85	81	78	84	77	81	81	81	86	▲
Manuel José Ossandón	83	81	81		80			80	76				82	82	86	85										83	81	78					85	
Macarena Ripamonti					45			53	43	64	75	71				61			78	76	75	73	73	73				76	79	73	77	79	81	
Tomás Vodanovic					49	51		51	46							49		59	66	67	68	70	69	70	72			74	75	77	80	78	81	
Mario Desbordes		40	46	62	72	70	67															65	68	68	68			77	75	75	79	77	80	
Johannes Kaiser																			56	53	61	57	61	55	58	58	50	55	54	59	75	72	78	▲
Ximena Rincón	74	71	71	73	80	79	83	78	77	80	79	79	81	78	81	79	78	75	79	74	79	77	79	78	82	75	75	78	70	75	79	75	76	
Jeannette Jara						35	35	36	40	40	40	43	38	44	43	42	44	40	40	45	42	44	44	40	41	42	42	44	43	45	54	46	74	▲
Paulina Vodanovic					41	43	49	44	40	54	62	60	60	61	63	60	59	57	57	56	57	57	55	58	62	56	54	57	56	58	62	64	60	
Gonzalo Winter					46								57	57	57	57	54	46	57	49	54	50	50	50	57	53	45	50	51	50	54	52	58	▲
Lautaro Carmona																			46	50	54	53	56	55	60	58	51	56	53	51	55	60	53	▼
Vlado Mirosevic	34	34	32		45	48	49	44	43	60	69	65	62	56	56	55	46	41	43				46	48	53	47	45	49	46	47	52	51	52	
Alberto Undurraga			36	32	43	41	45	43																				44	49	53	51	52		
Constanza Martínez					26	21			17	24	23	26	23	26	22	25	27	28	27	25	28	30	29	44	50	47	40	43	42	43	45	50	51	
Rodrigo Galilea														49	52	50	42	44	49	48	51	50	51	49	50	48	47	50	45	49	54	47	51	
Guillermo Ramírez																								54	52	44	49	43	47	52	53	50		
José Miguel Castro																																	49	
Arturo Squella														56	56	48	43	47	43	47	49	48	45	50	49	40	45	47	46	50	50	49		
J.M. Santa Cruz																																	34	

Imagen de Figuras Políticas

Independiente de su posición política, ¿Ud. tiene una imagen muy positiva, positiva, negativa, o muy negativa de...? %

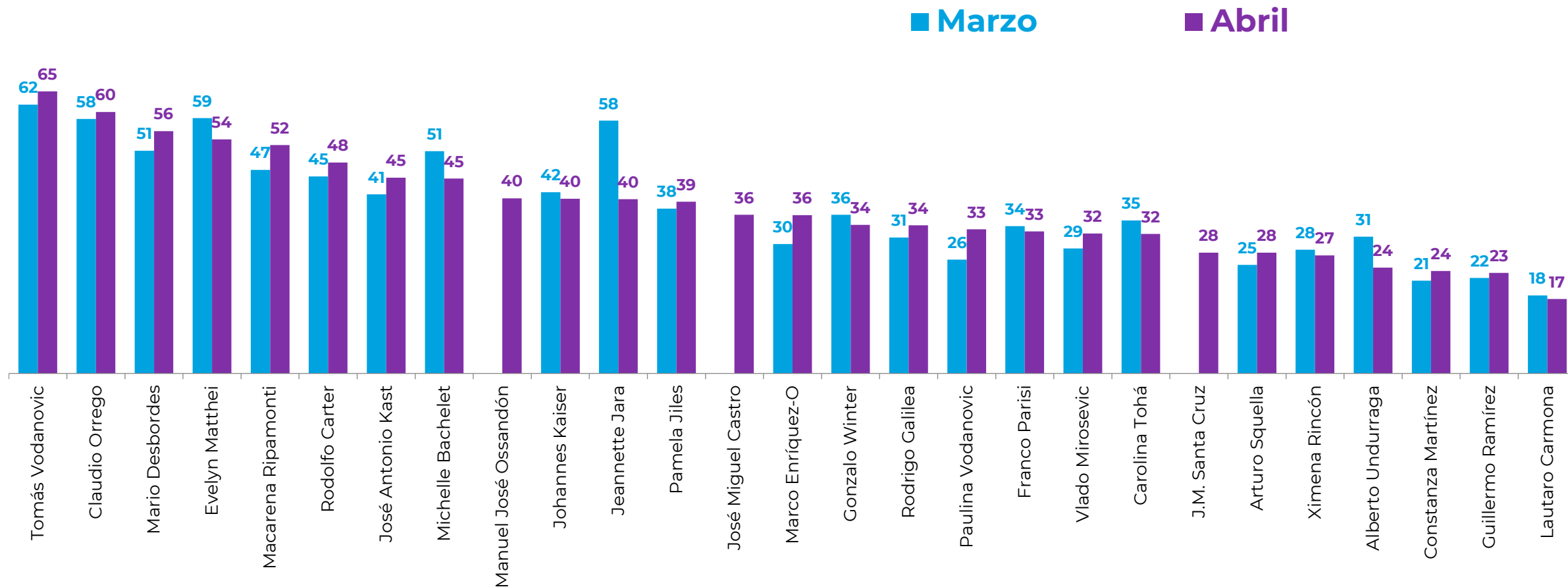


Casos: En base a conocimiento de cada personaje político. Se grafican personajes con 30% o más de conocimiento. El 100% de cada personaje se completa con las categorías "Ni positiva ni negativa" y "No sabe, no responde".

Imagen de Figuras Políticas

Independiente de su posición política, ¿Ud. tiene una imagen muy positiva, positiva, negativa, o muy negativa de...?

% Positiva + Muy positiva



Casos: En base a conocimiento de cada personaje político. Se grafican personajes con 30% o más de conocimiento.

* Carolina Tohá en febrero correspondía a aprobación en su rol de ministra.

Imagen de Figuras Políticas

Independiente de su posición política, ¿Ud. tiene una imagen muy positiva, positiva, negativa, o muy negativa de...?

% Positiva + Muy positiva

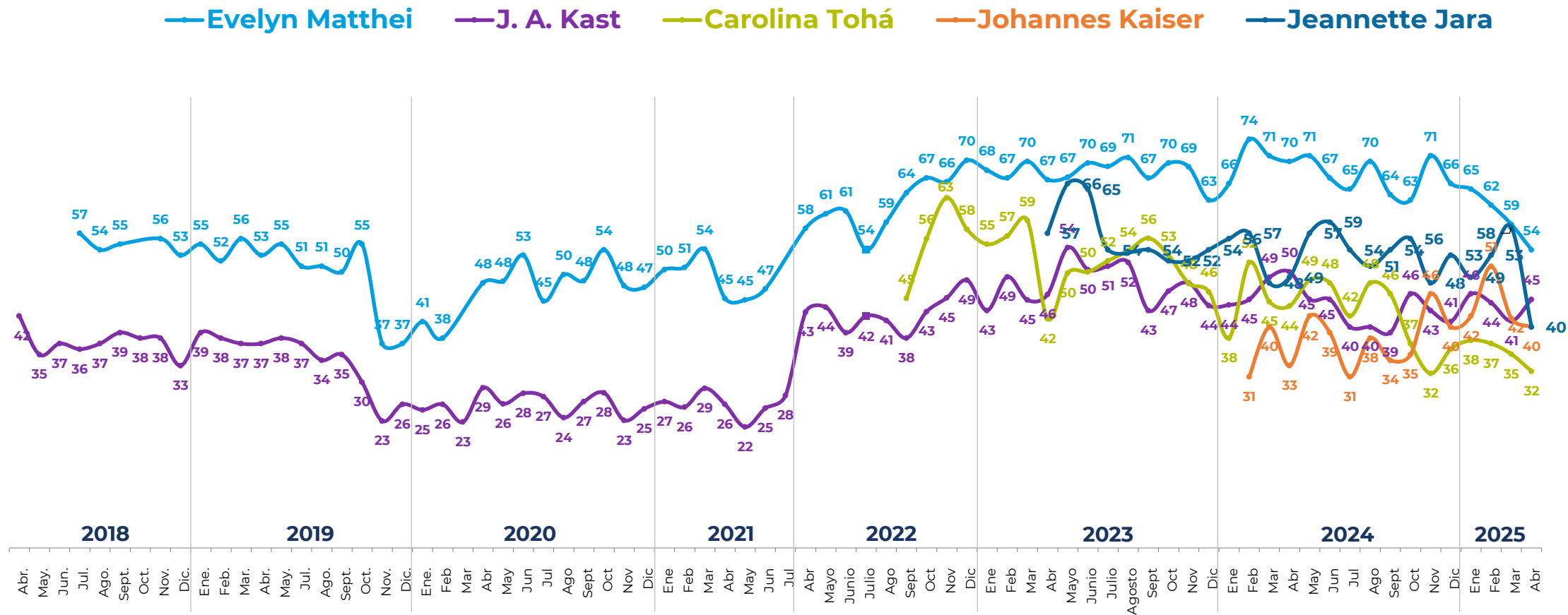
	Prom 2018	Prom 2019	Prom 2020	Prom 2021	Prom 2022	2023												2024												2025				
						Ene	Feb	Mar	Abr	May	Jun	Jul	Ago	Sept	Oct	Nov	Dic	Ene	Feb	Mar	Abr	May	Jun	Jul	Ago	Sept	Oct	Nov	Dic	Ene	Feb	Mar	Abr	
Tomás Vodanovic					46	36		44	40						40		55	59	59	60	64	60	64	62			72	74	73	71	62	65		
Claudio Orrego				40	60	55	55	55	61	62	59	66	62	58	61	59	64	64	68	65	58	63	62	62	60	53		67	67	60	58	60		
Mario Desbordes		41	47	39	45	43	43														48	50	43	47			62	62	58	55	51	56		
Evelyn Matthei	55	50	47	49	62	68	67	70	67	67	70	69	71	67	70	69	63	66	74	71	70	71	67	65	70	64	63	71	66	65	62	59	54	
Macarena Ripamonti					49			46	40	47	47	45				45			46	44	48	48	48	49			60	54	54	54	47	52		
Rodolfo Carter			52	49	56	59	59	60	59	64	63	63	64	58	57	61	56	62	60	62	59	59	59	57	58	53	57	59	55	58	53	45	48	
José Antonio Kast	37	34	26	26	43	43	49	45	46	54	50	51	52	43	47	48	44	44	45	49	50	45	45	40	40	39	46	43	41	46	44	41	45	
Michelle Bachelet	44	48	42	43	54	48	50	56	50	54	54	53	56	58	53	53	57	54	60	57	60	51	61	58	61	56	55	51	57	59	58	51	45	
Manuel José Ossandón	50	46	41		46			47	48				49	48	45	47									42	42	42						40	
Johannes Kaiser																			31	40	33	42	39	31	38	34	35	46	40	42	51	42	40	
Jeannette Jara									57	66	65	54		54	52	52	54	56	57	48	49	57	59	54	51	54	56	48	53	49	53	58	40	
Pamela Jiles		38	58	52	48	54	56	46	51	43	46	44	42	38	39	39	38	40	46	42	39	42	48	44	46	50	48	48	43	43	36	38	39	
José Luis Castro																																		36
Marco Enríquez-O.		26	36	32	40	40	43	38	38												42	43	44	46	38	30	34	37	36	40	35	30	36	
Gonzalo Winter					44								37	38	37	37	39	32	41	35	43	38	39	38	37	37	34	34	37	38	36	36	34	
Rodrigo Galilea														36	31	34	30	35	32	35	33	31	36	29	30	27	32	39	39	37	38	31	34	
Paulina Vodanovic					39	32	31	36	31	36	33	33	34	36	37	34	38	35	39	35	38	35	44	39	41	36	41	34	41	35	35	26	33	
Franco Parisi		36	35	33	38	35	38	34	36	22	26	27	28	28	27	30	32	28	27	35	30	28	34	28	23	27	32	34	30	35	27	34	33	
Vlado Mirosevic					36	34	34	33	38	49	44	38	42	39	31	38	41	33	36				41	38	33	32	32	30	34	28	34	29	32	
Carolina Tohá					56	55	57	59	42	50	50	52	54	56	53	48	46	38	52	45	44	49	48	42	48	46	37	32	36	38	37	35	32	
J.M. Santa Cruz																																17	28	
Arturo Squella															32	32	32	33	28	31	28	33	32	25	33	26	29	38	25	35	30	25	28	
Ximena Rincón	45	40	39	39	40	39	39	37	38	37	35	38	36	37	38	37	36	39	37	40	42	43	40	35	43	39	35	39	36	39	32	28	27	
Alberto Undurraga					32	30	33	32																					30	33	26	31	24	
Constanza Martínez																								29	32	28	25	24	25	32	27	21	24	
Guillermo Ramírez																									36	30	29	31	27	27	23	22	23	
Lautaro Carmona																			25	24	22	24	25	25	23	18	20	23	22	16	22	18	17	

* Carolina Tohá antes de marzo 2025 corresponde a aprobación en su rol como ministra.

Imagen de Figuras Políticas

Independiente de su posición política, ¿Ud. tiene una imagen muy positiva, positiva, negativa, o muy negativa de...?

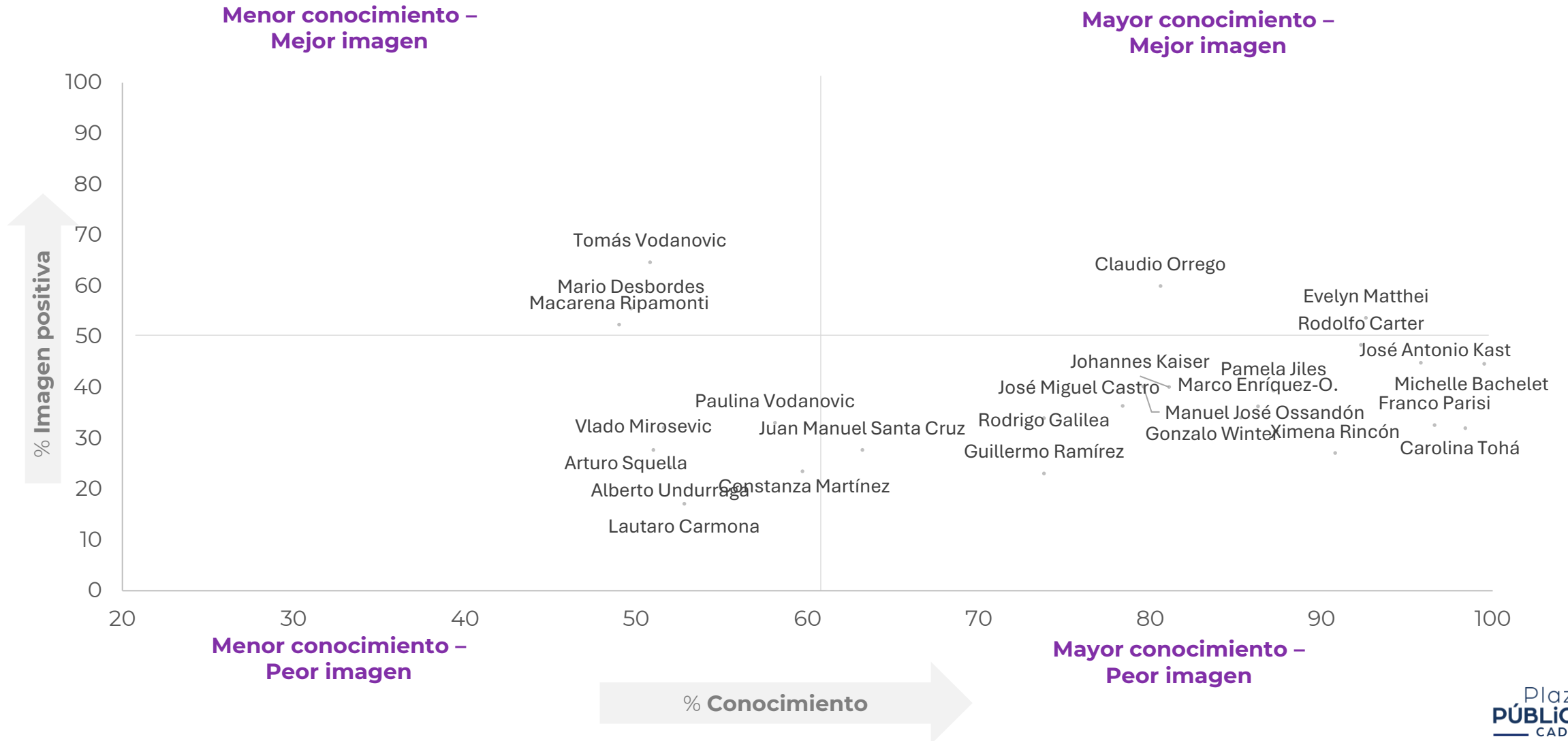
% Positiva + Muy positiva



* Carolina Tohá antes de marzo 2025 corresponde a aprobación en su rol como ministra.

Conocimiento e Imagen de Personajes Políticos

Abril 2025





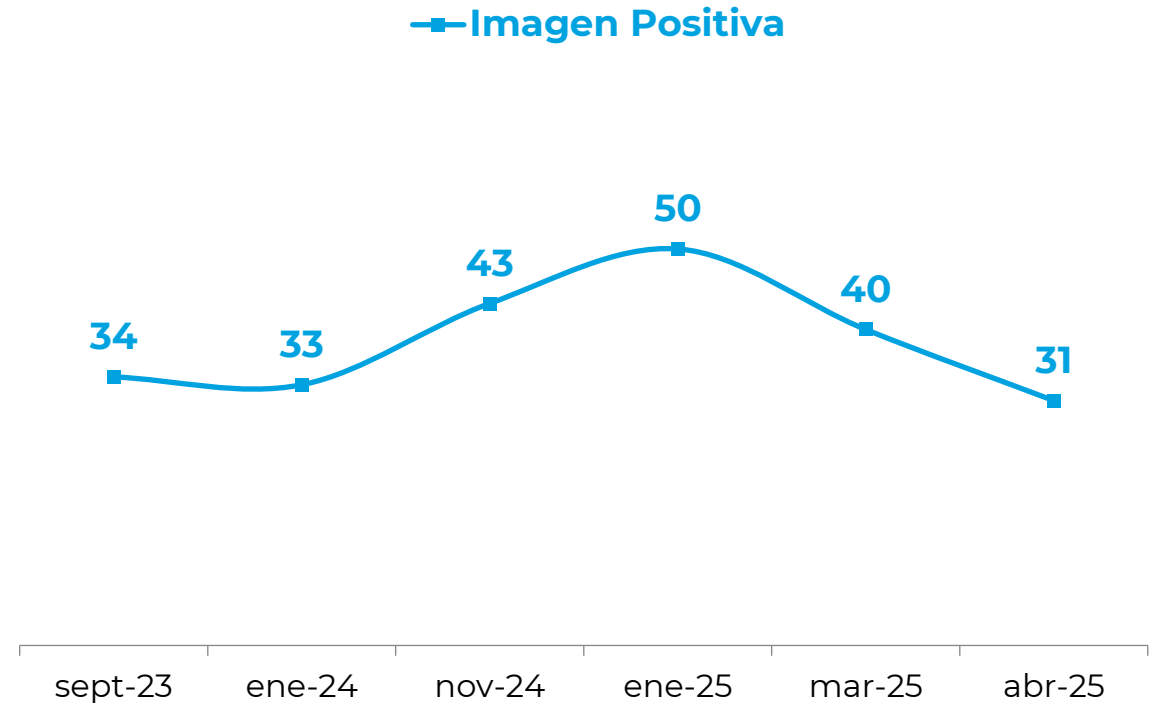
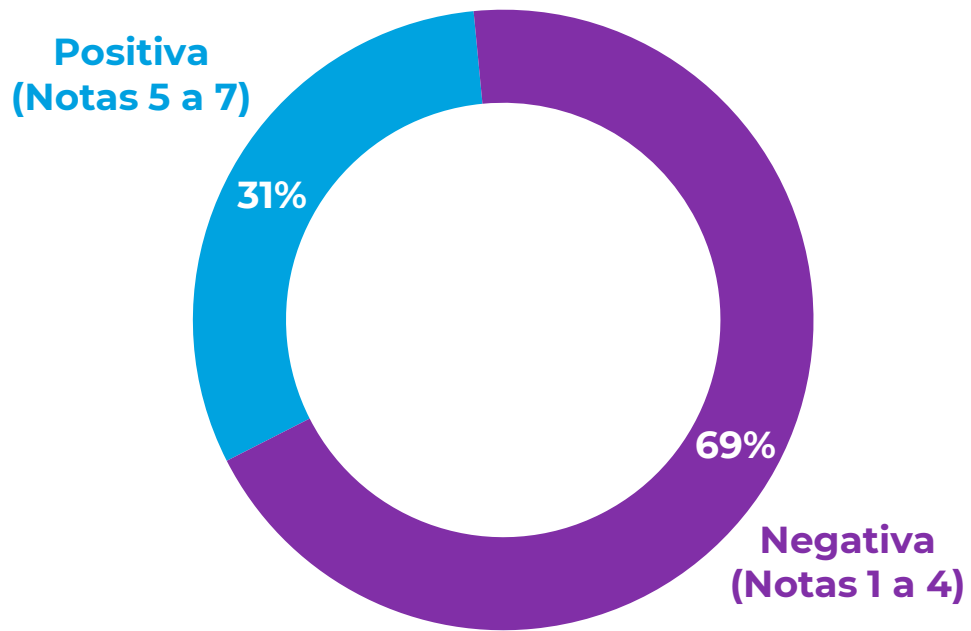
Aranceles de Estados Unidos

Country	Tariffs Charged to the U.S.A. (Current Tariffs)	U.S.A. Discarded Reciprocal Tariffs
China	67%	34%
European Union	39%	20%
Vietnam	90%	46%
Taiwan	64%	32%
Japan	46%	24%
India	52%	26%
South Korea	50%	25%
Thailand	72%	36%
Switzerland	61%	31%
Indonesia	64%	32%
Malaysia	47%	24%
Cambodia	97%	49%
	10%	10%
	60%	30%
	10%	10%
	74%	37%
	10%	10%
	33%	17%
	34%	17%
	10%	10%
	10%	10%
	58%	29%
	10%	10%
	88%	44%
	10%	10%



Imagen Donald Trump

Usando notas de 1 a 7, donde 1 es “una pésima imagen” y 7 es “una excelente imagen”,
¿Me podría decir qué imagen tiene usted de Donald Trump?



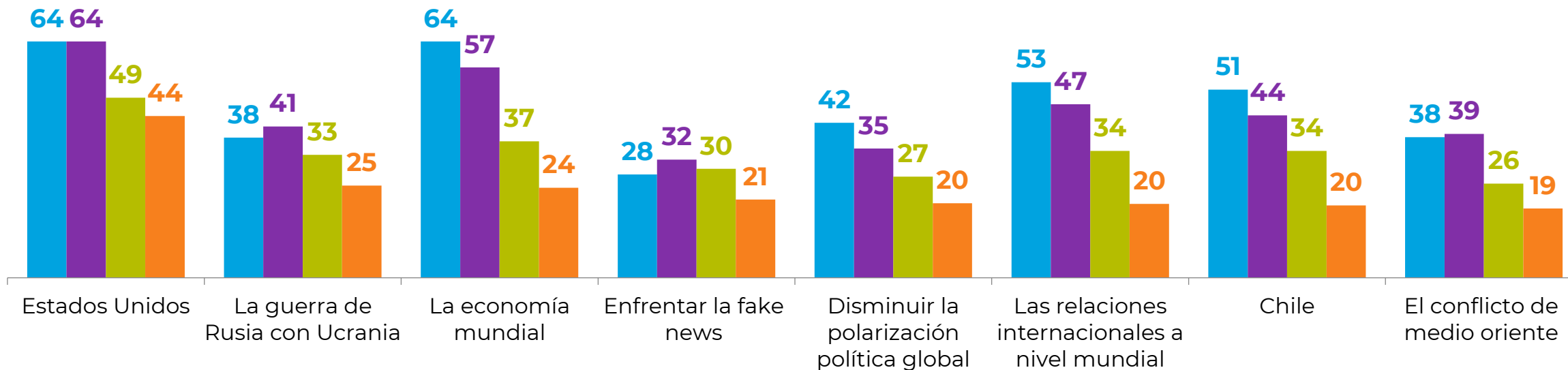
Casos: Entre quienes lo conocen.

Expectativas del gobierno de Trump

¿Cree usted que el gobierno de Donald Trump será positivo o negativo para...?

% Positivo

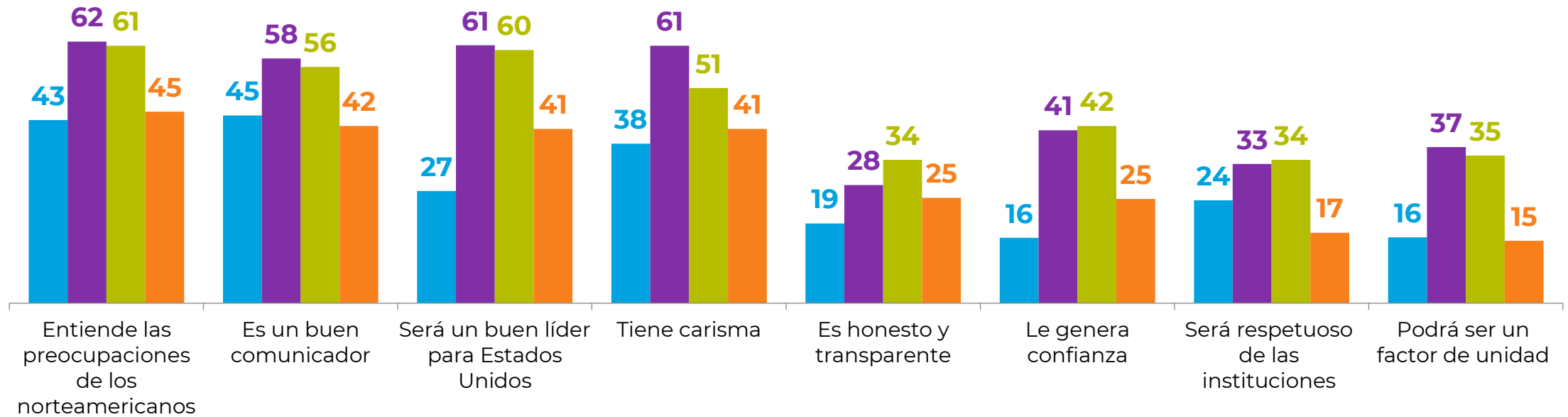
■ Noviembre 2024 ■ Enero 2025 ■ Marzo 2025 ■ Abril 2025



Atributos de Donald Trump

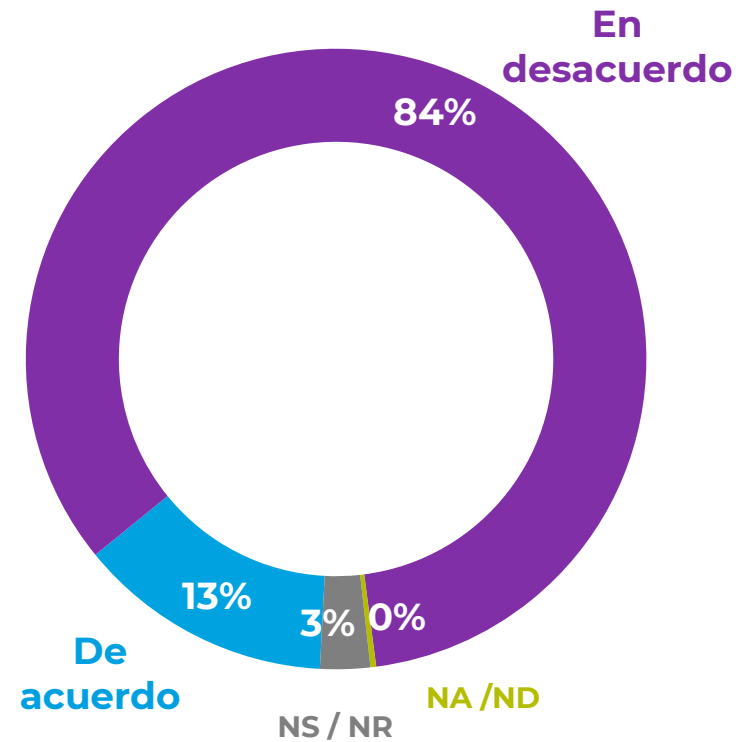
En su opinión, ¿Cree usted que Donald Trump...?
% Sí

■ Noviembre 2016 ■ Noviembre 2024 ■ Enero 2025 ■ Abril 2025



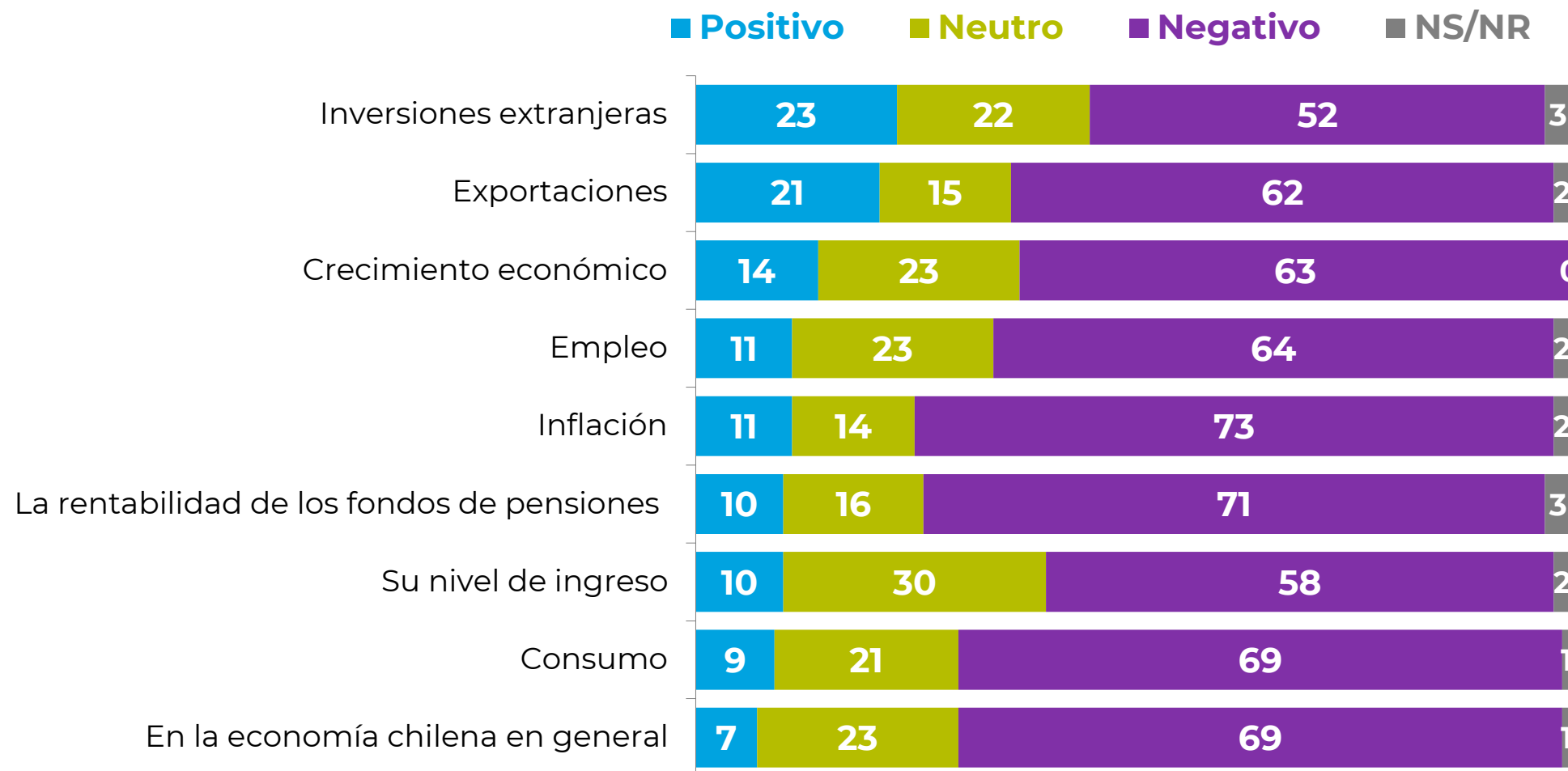
Acuerdo con aranceles

En general, ¿Ud. está de acuerdo o en desacuerdo con la política de Estados Unidos de aumento de aranceles? %



Efecto de los aranceles para Chile

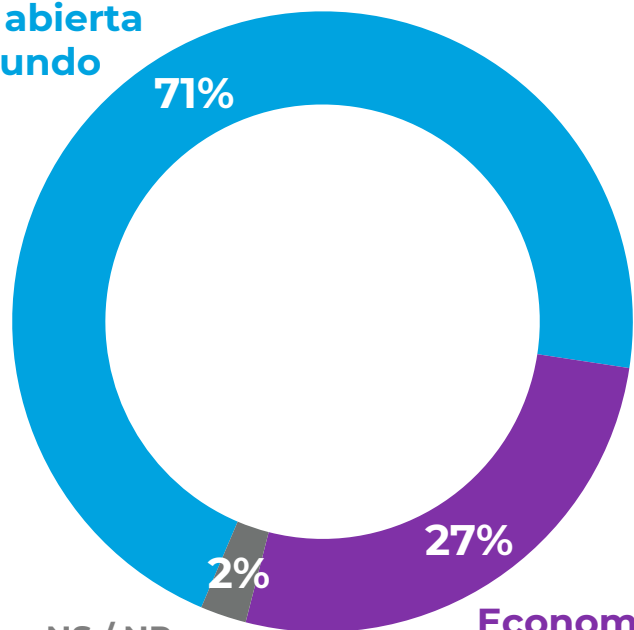
¿Usted cree que el aumento de aranceles establecido por Estados Unidos tendrá un efecto positivo, neutro o negativo para Chile en...? %



Economía abierta o protegida

Pensando en Chile, ¿Ud. prefiere una economía libre y abierta al mundo o una economía más proteccionista y con restricciones? %

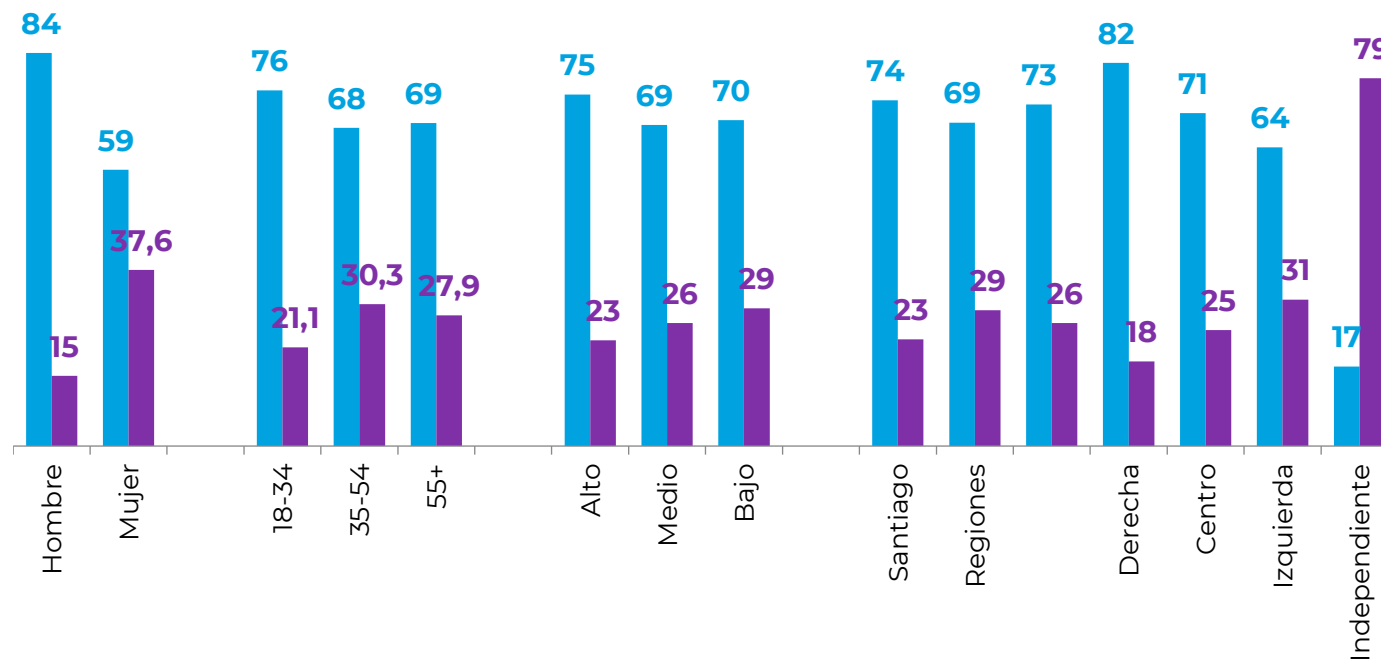
Economía libre y abierta al mundo



NS / NR

Economía más proteccionista y con restricciones

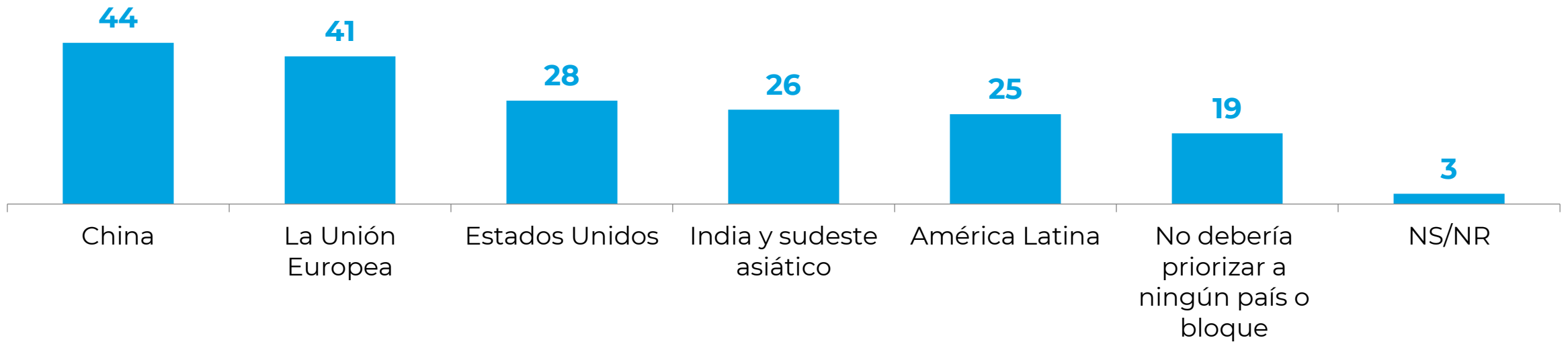
■ Economía libre y abierta al mundo
■ Economía más proteccionista y con restricciones



Relaciones comerciales que Chile debería privilegiar

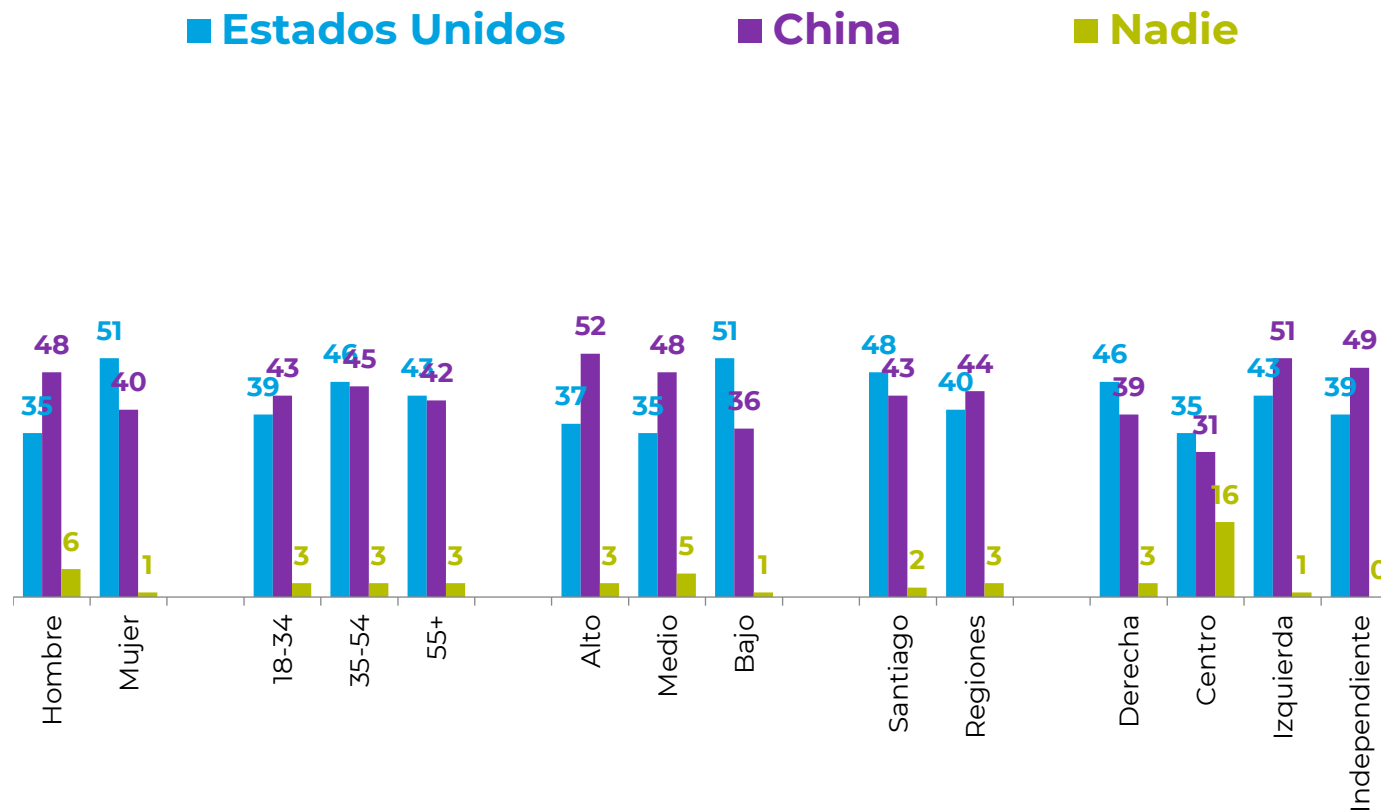
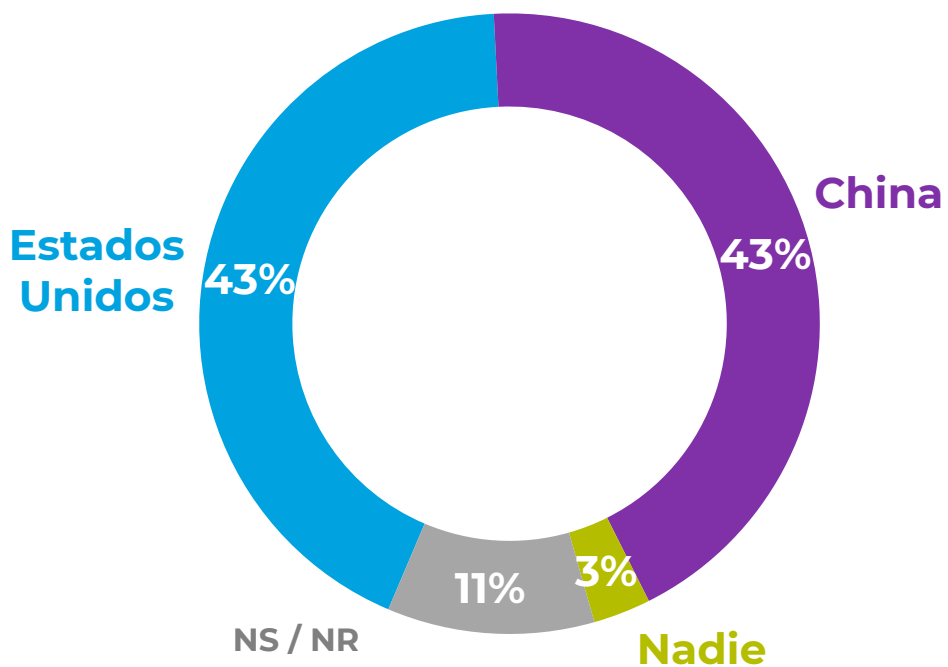
¿Con que países cree que Chile debiese privilegiar sus relaciones comerciales...?

Alternativas dadas. Respuesta múltiple. %



Ganador de la guerra comercial

¿Quién cree Ud. que ganará la guerra comercial entre Estados Unidos y China? %



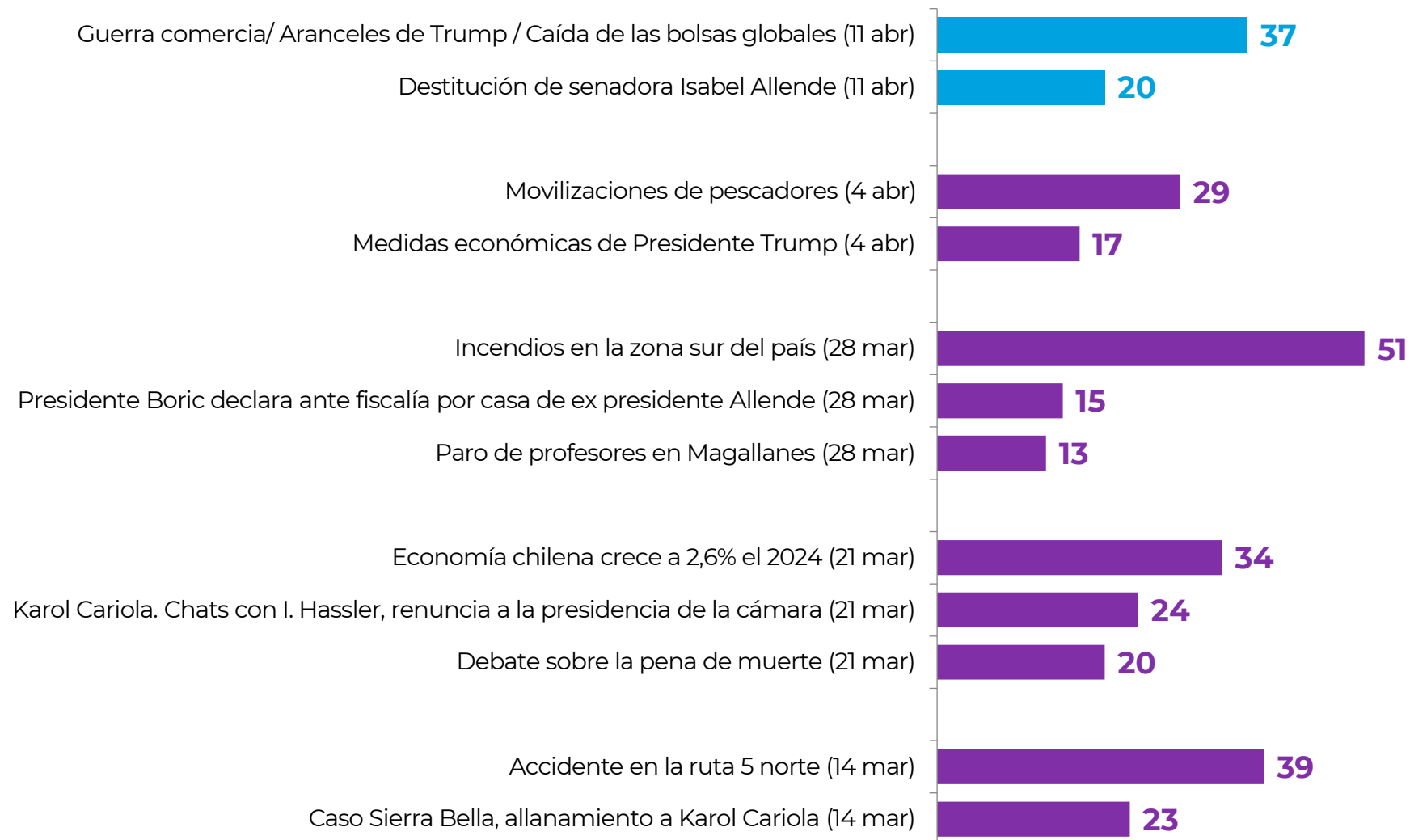


Economía y sociedad

Noticia de la semana

¿Me podría decir cuál considera usted que fue la noticia más importante de la semana?

Alternativas dadas. %



Evaluación del País

Pensando en todos los aspectos políticos, económicos y sociales, ¿Ud. cree que el país va por un buen camino o por un mal camino? %



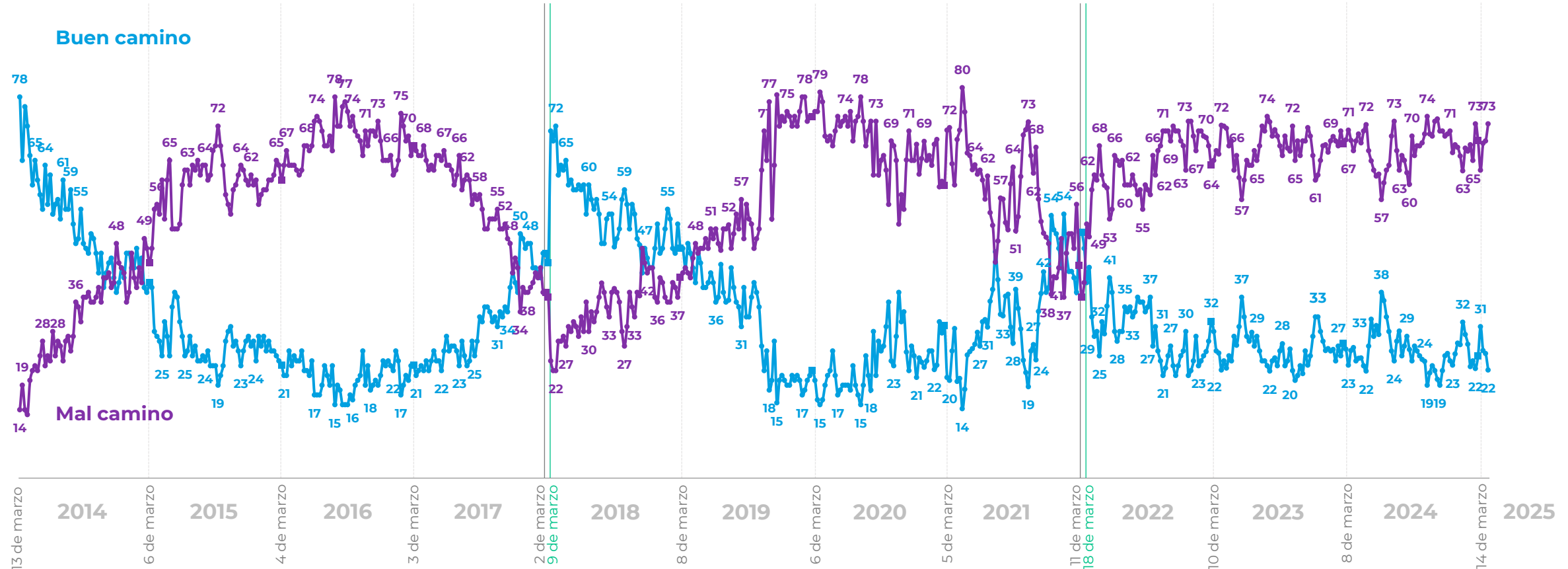
Michelle Bachelet



Sebastián Piñera



Gabriel Boric



*La diferencia para completar 100% corresponde a las respuestas "Ni por el bueno ni por el malo" y "No sabe, no responde"

Expectativas futuro del país

En general, ¿Cómo se siente usted acerca del futuro del país? %



Michelle Bachelet



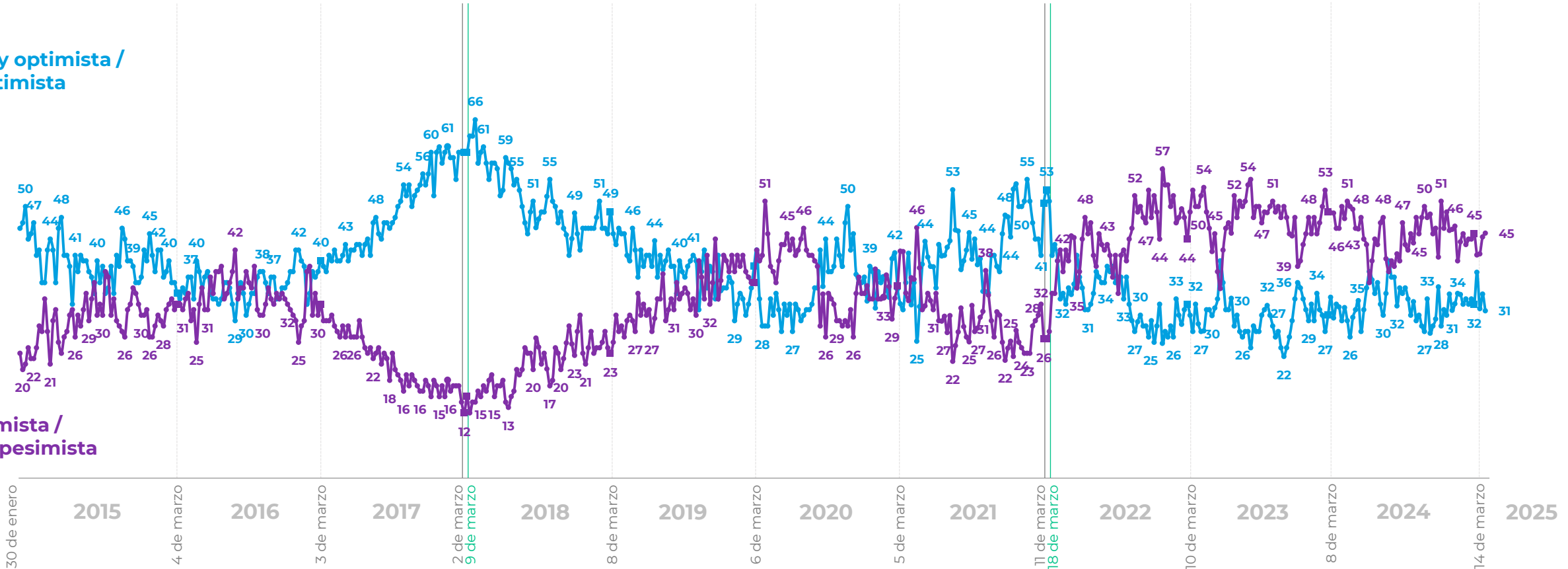
Sebastián Piñera



Gabriel Boric

Muy optimista / Optimista

Pesimista / Muy pesimista



*La diferencia para completar 100% corresponde a las respuestas "Ni optimista ni pesimista" y "No sabe, no responde"

Percepción de progreso económico

¿Ud. cree que en el momento actual la economía chilena está: progresando, estancada o en retroceso? %



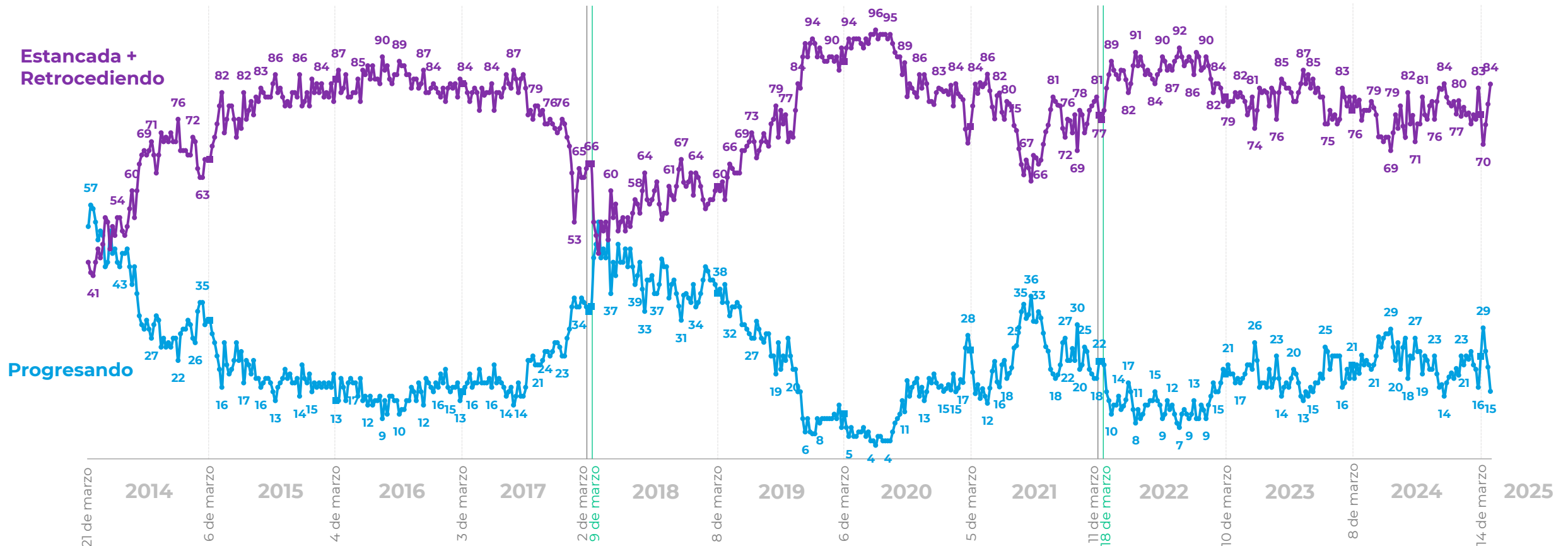
Michelle Bachelet



Sebastián Piñera



Gabriel Boric



*La diferencia para completar 100% corresponde a la respuesta "No sabe, no responde"

Evaluación económica personal y familiar

¿Cómo calificaría usted la situación económica actual de usted y su familia? %



Michelle Bachelet

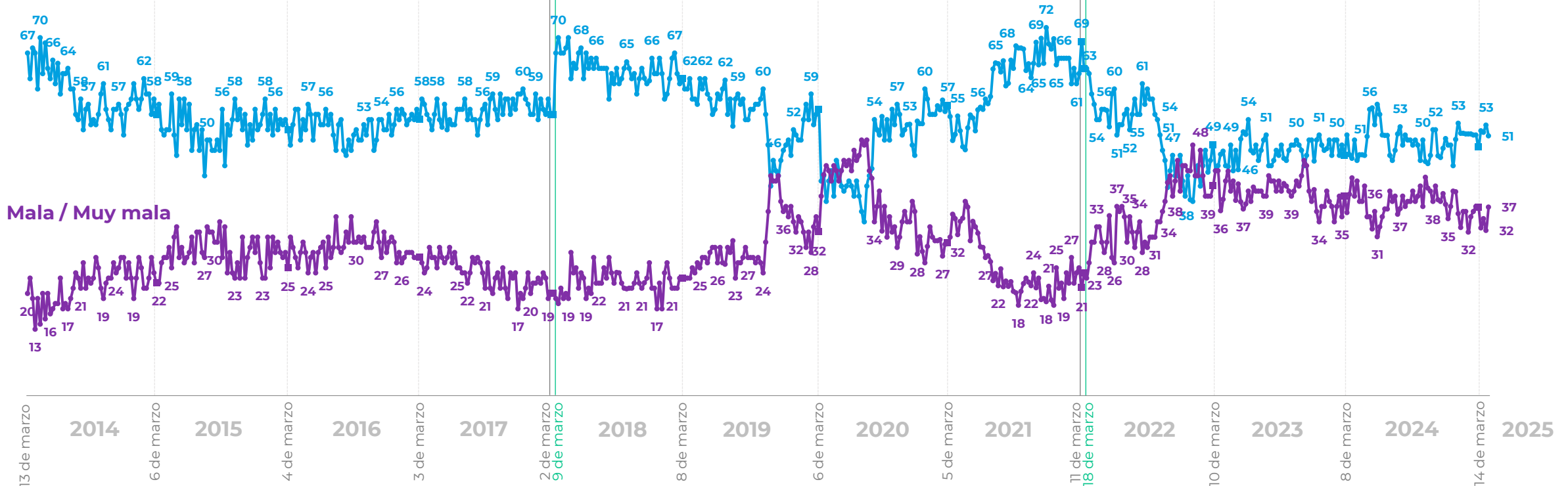


Sebastián Piñera



Gabriel Boric

Muy buena / Buena



*La diferencia para completar 100% corresponde a las respuestas "Ni buena ni mala" y "No sabe, no responde"

Percepción económica de las empresas

¿Cómo calificaría usted la situación económica actual de las empresas? %



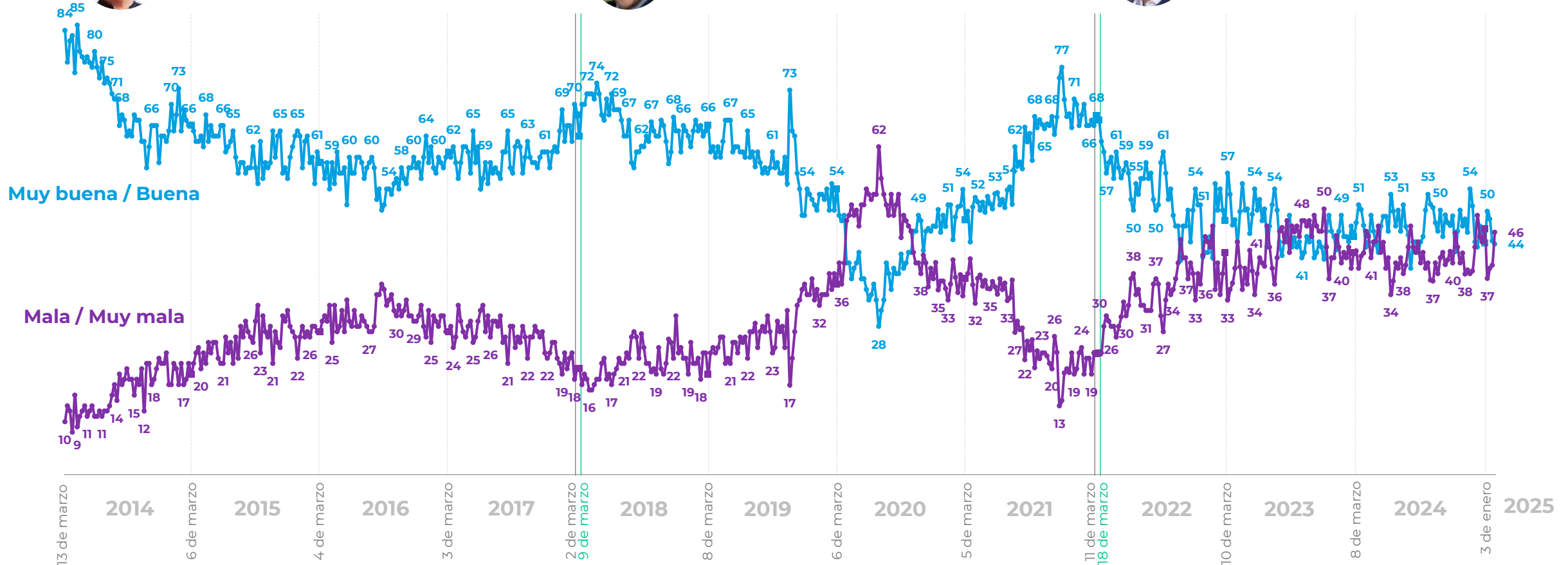
Michelle Bachelet



Sebastián Piñera



Gabriel Boric



*La diferencia para completar 100% corresponde a las respuestas "Ni buena ni mala" y "No sabe, no responde"

Expectativas de empleo

¿Cómo calificaría usted la situación actual del empleo en el país? %



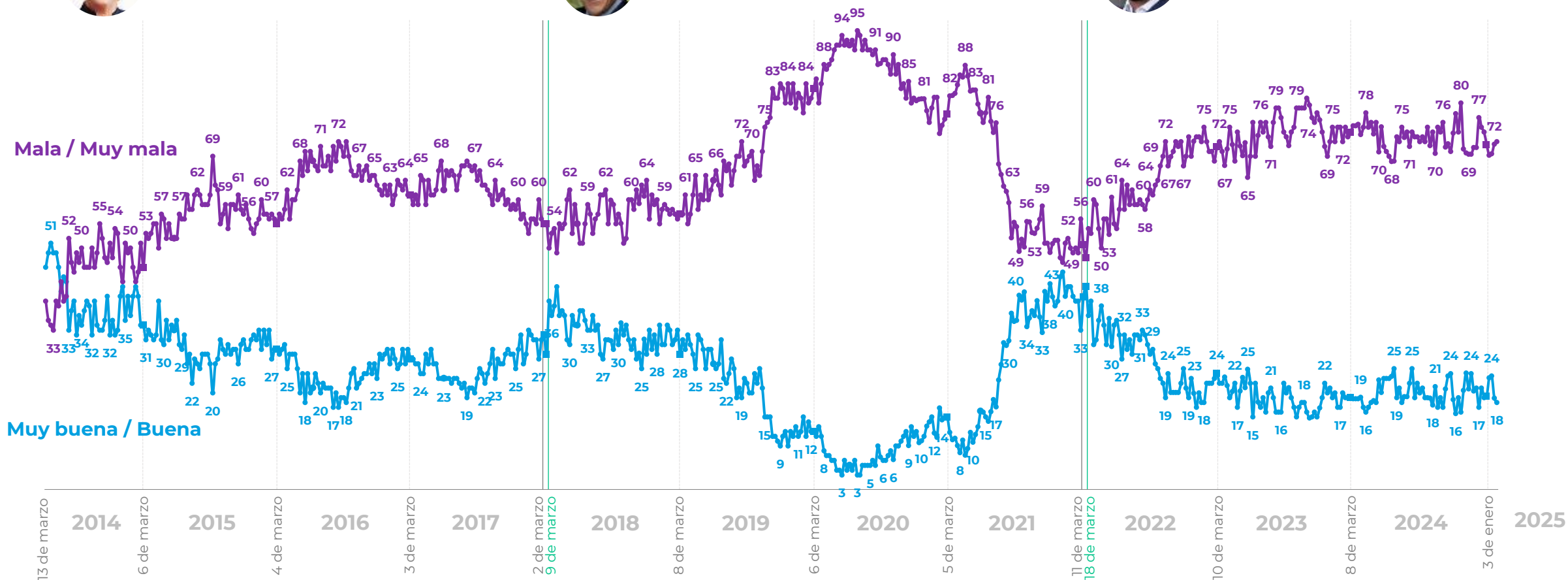
Michelle Bachelet



Sebastián Piñera



Gabriel Boric



*La diferencia para completar 100% corresponde a las respuestas "Ni buena ni mala" y "No sabe, no responde"

Expectativas de consumo

¿Cómo calificaría usted la situación económica de los consumidores para poder comprar bienes y servicios? %



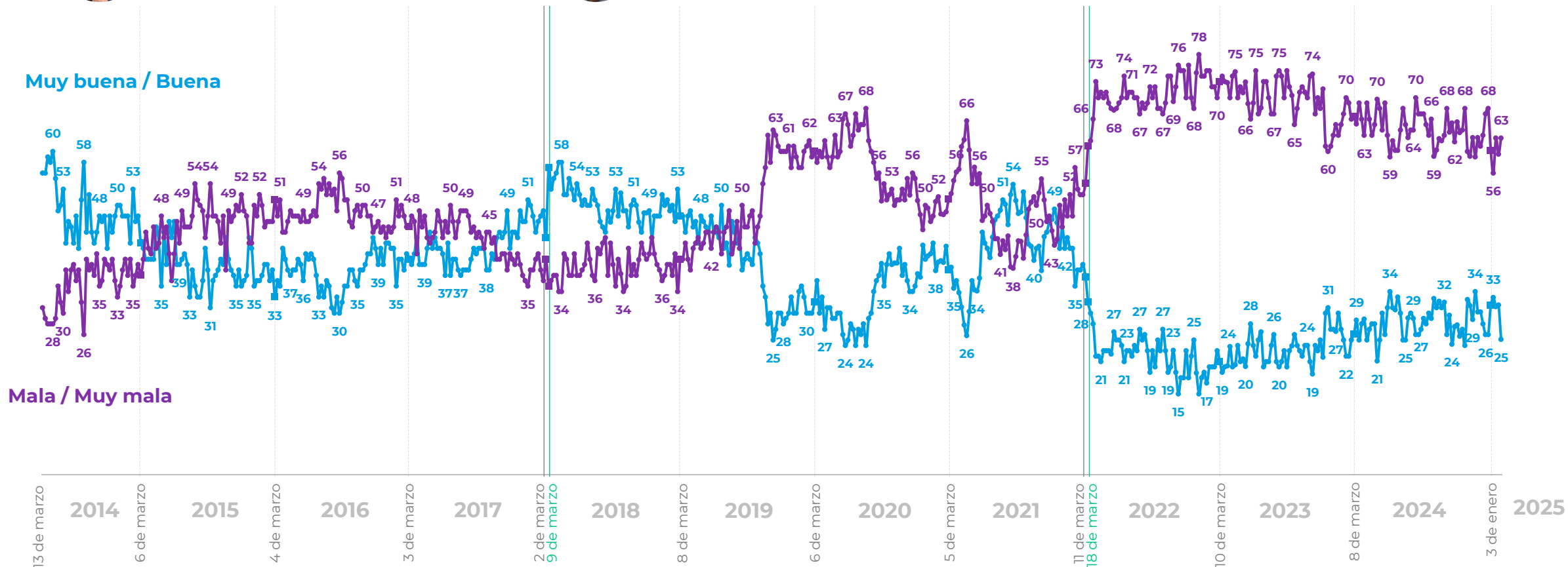
Michelle Bachelet



Sebastián Piñera



Gabriel Boric



*La diferencia para completar 100% corresponde a las respuestas "Ni buena ni mala" y "No sabe, no responde"

Plaza
PÚBLICA
CADEM



Nueva de Lyon 145 Piso 2,
Providencia Santiago, Chile.
cadem@cadem.cl
+562 2438 6500

www.cadem.cl