

ENCUESTA
N° 588

TERCERA SEMANA DE ABRIL

Plaza
PÚBLICA
— CADEM



Metodología

_Técnica

Encuestas Telefónicas aplicadas a través de sistema Cati a celulares de prepago y postpago.

_Universo

Hombres y mujeres de 18 años o más, habitantes en las 16 regiones del país.

_Muestreo

Muestreo probabilístico con selección aleatoria de individuos y estratificado previamente por región.

_Muestra y cobertura semanal

701. Margen de error de $\pm 3,7$ puntos porcentuales al 95% de confianza.

Se alcanzó una cobertura total de 171 comunas. El 90% de la muestra fue aplicada en población urbana y el 10% en población rural.

_Tasa de logro semanal


Para lograr los 701 casos efectivos se realizaron un total de 7.234 llamados, lo que representa una tasa de éxito del 9,7%.

_Ponderación

Los datos fueron ponderados a nivel de sujetos por zona, género y edad, obteniendo una muestra de representación nacional para el universo en estudio.

_Fecha de terreno

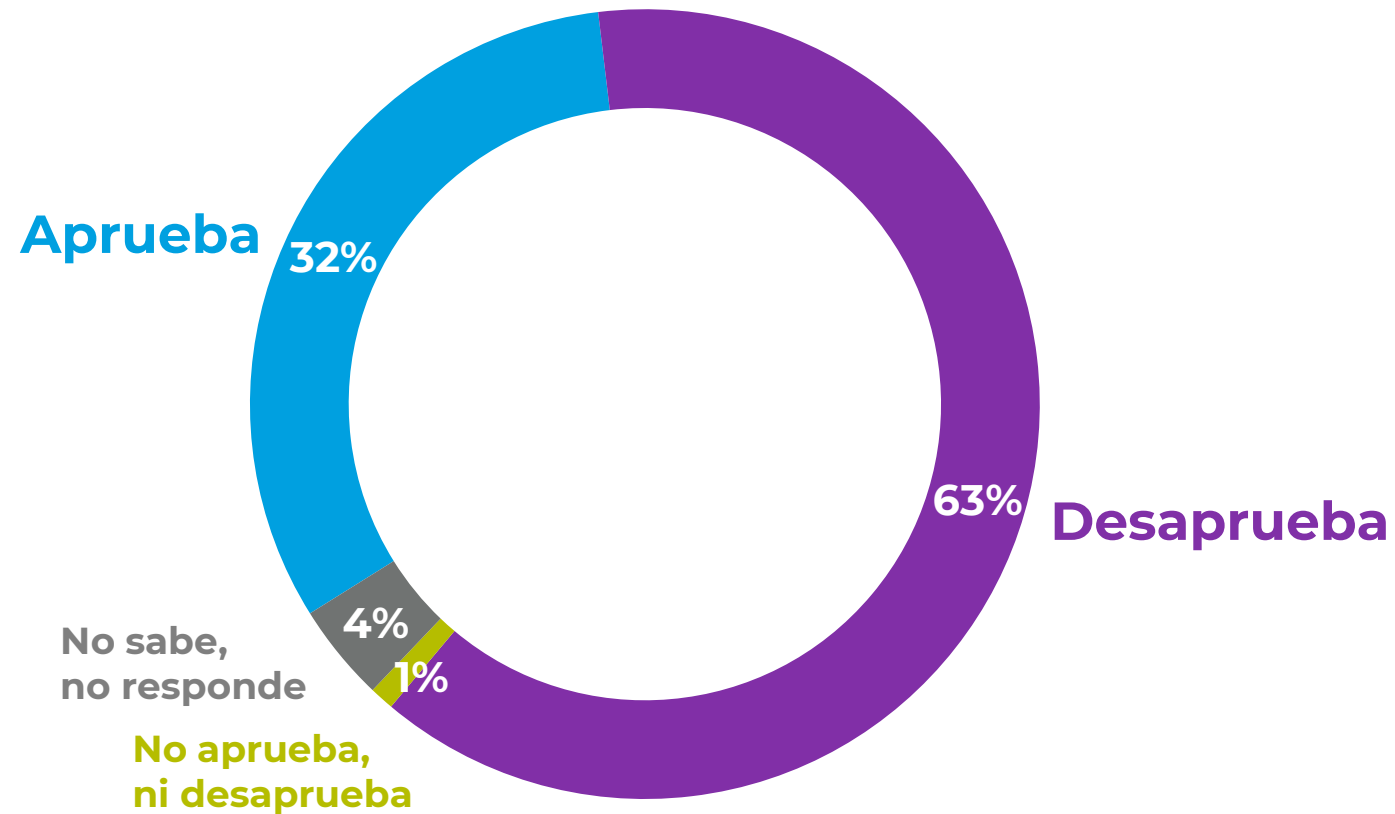
Martes 15 al jueves 17 de abril de 2025.

A portrait of President Gabriel Boric of Chile. He is a man with a dark beard and hair, wearing a dark pinstriped suit jacket over a white shirt. He stands in a room with red walls, a white door, and a Chilean flag. A large graphic overlay on the right side of the image consists of overlapping blue and purple circular shapes. The text 'Presidente Gabriel Boric' is written in white on the blue circle.

**Presidente
Gabriel Boric**

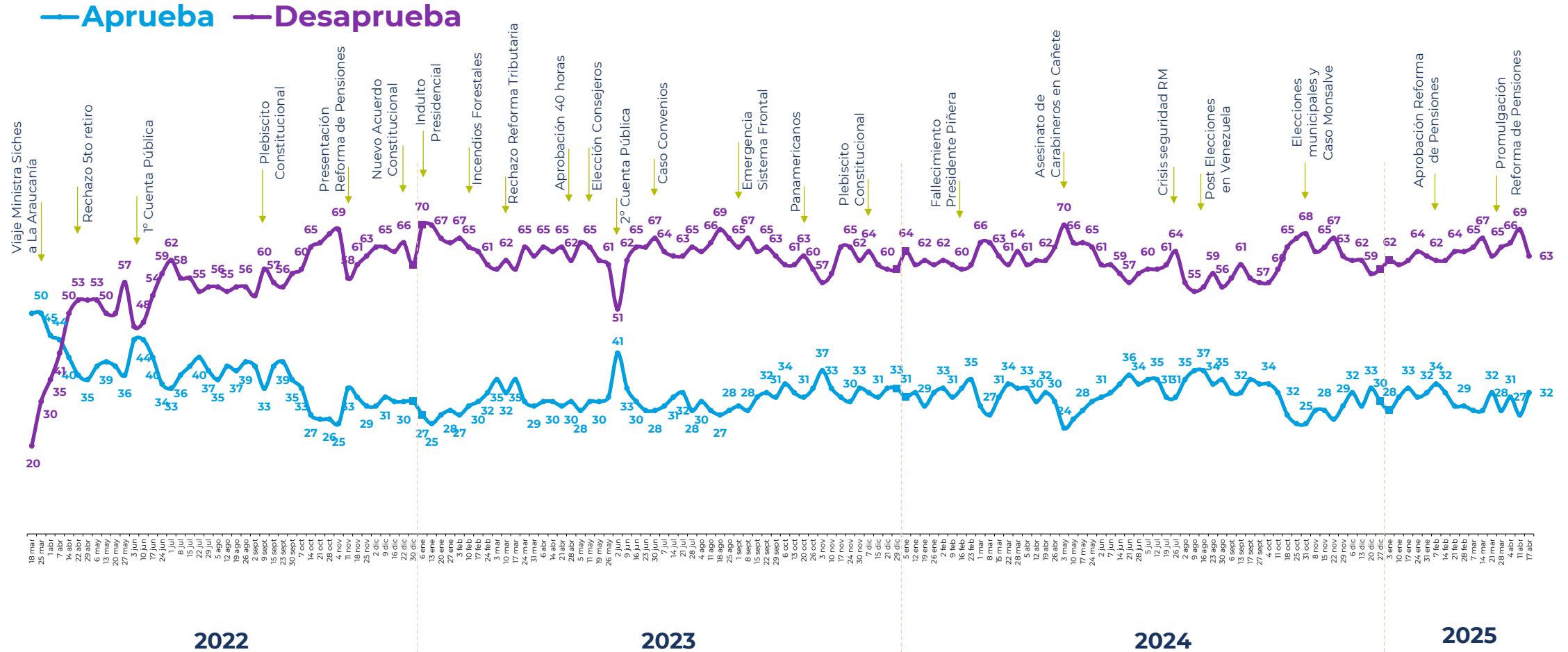
Aprobación Presidencial

Independiente de su posición política, ¿Usted aprueba o desaprueba la forma como **Gabriel Boric** está conduciendo su gobierno? %



Aprobación Presidencial

Independiente de su posición política, ¿Usted aprueba o desaprueba la forma como **Gabriel Boric** está conduciendo su gobierno? %



*Se omiten categorías “No aprueba ni desaprueba” y “No sabe, no responde”.

Histórico. Aprobación Presidencial



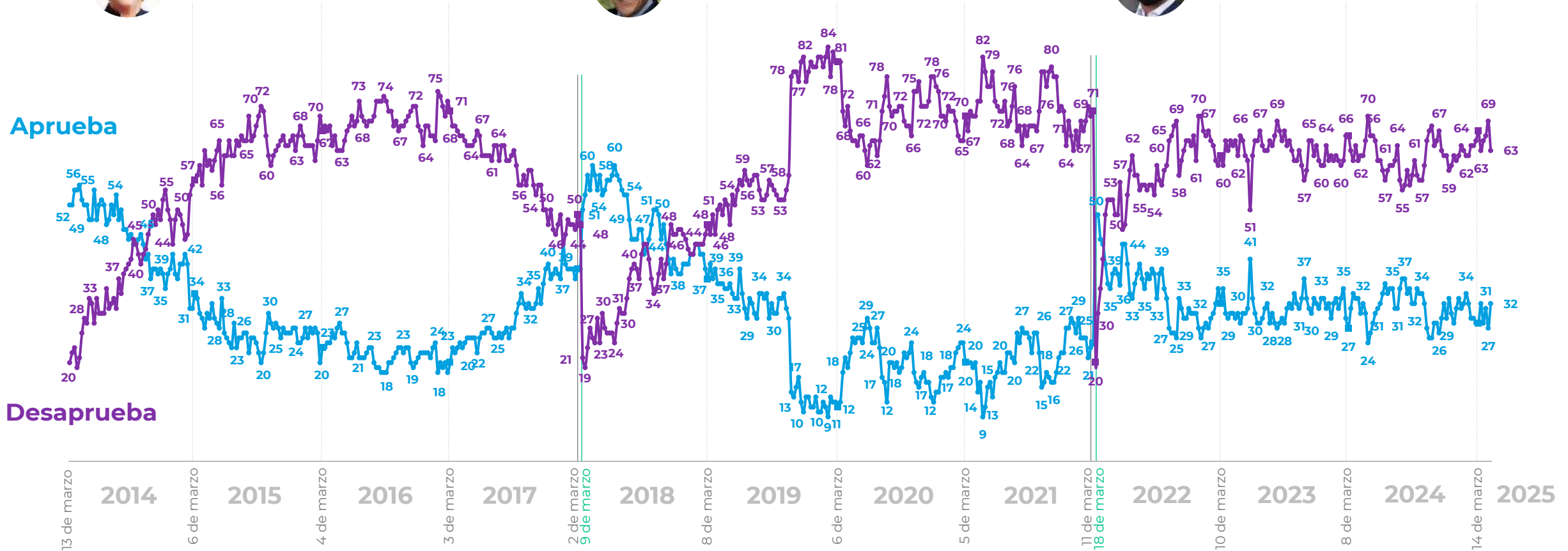
Michelle
Bachelet



Sebastián
Piñera



Gabriel
Boric



*Se omiten categorías "No aprueba ni desaprueba" y "No sabe, no responde".

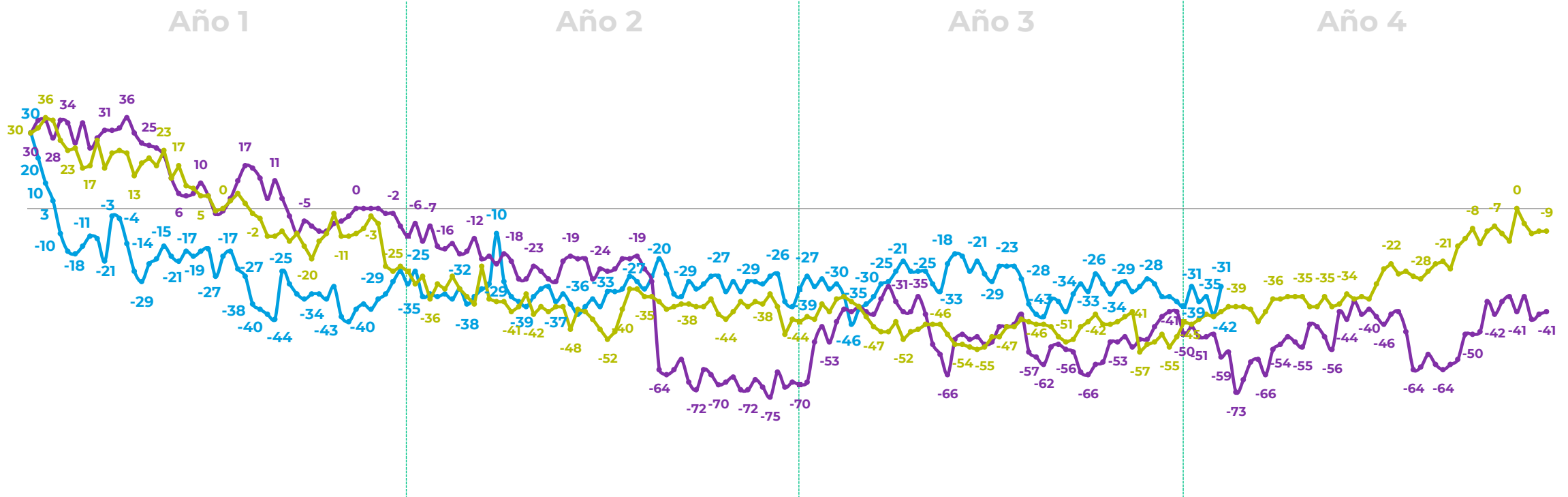
Neto de Aprobación Presidencial

(% aprobadores – desaprobadores)

— Neto aprobación Gabriel Boric

— Neto aprobación Sebastián Piñera

— Neto aprobación Michelle Bachelet



*Diferencia entre aprobadores y desaprobadores.

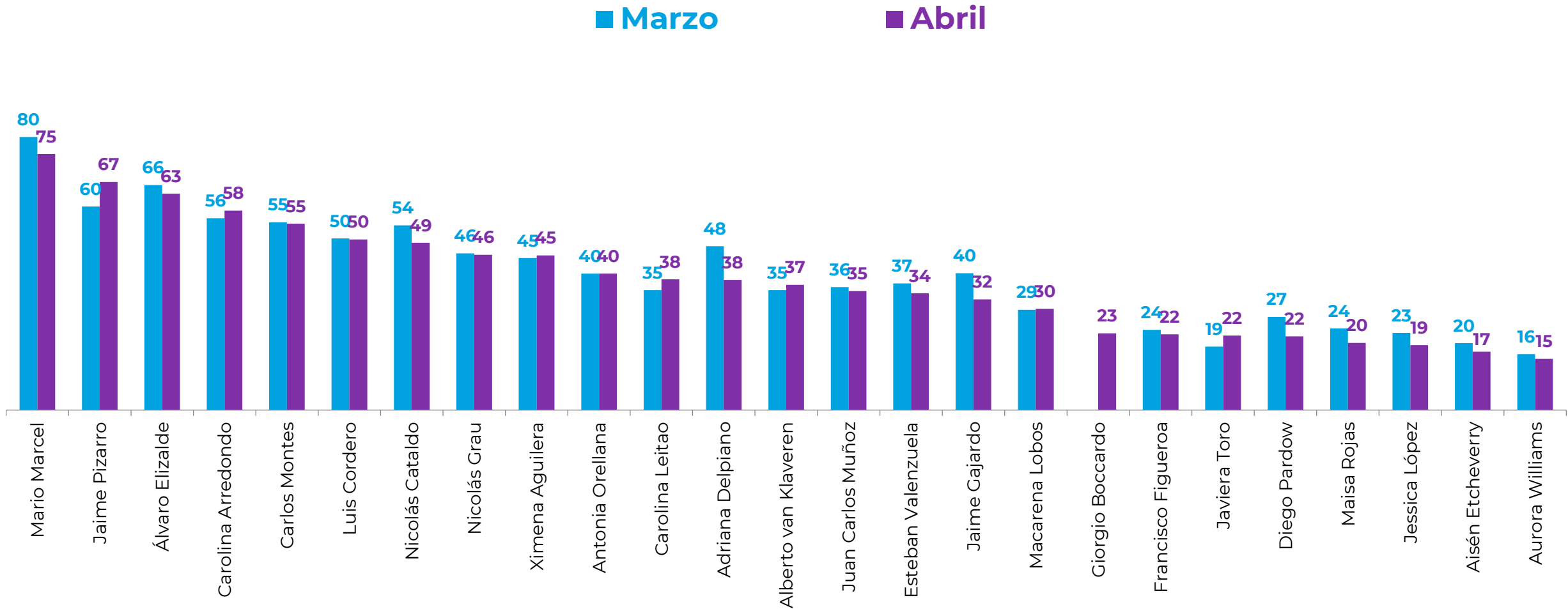


Gabinete

Conocimiento equipo de gobierno

¿Usted conoce o ha oído hablar de...?

% Que sí conoce



Conocimiento equipo de gobierno

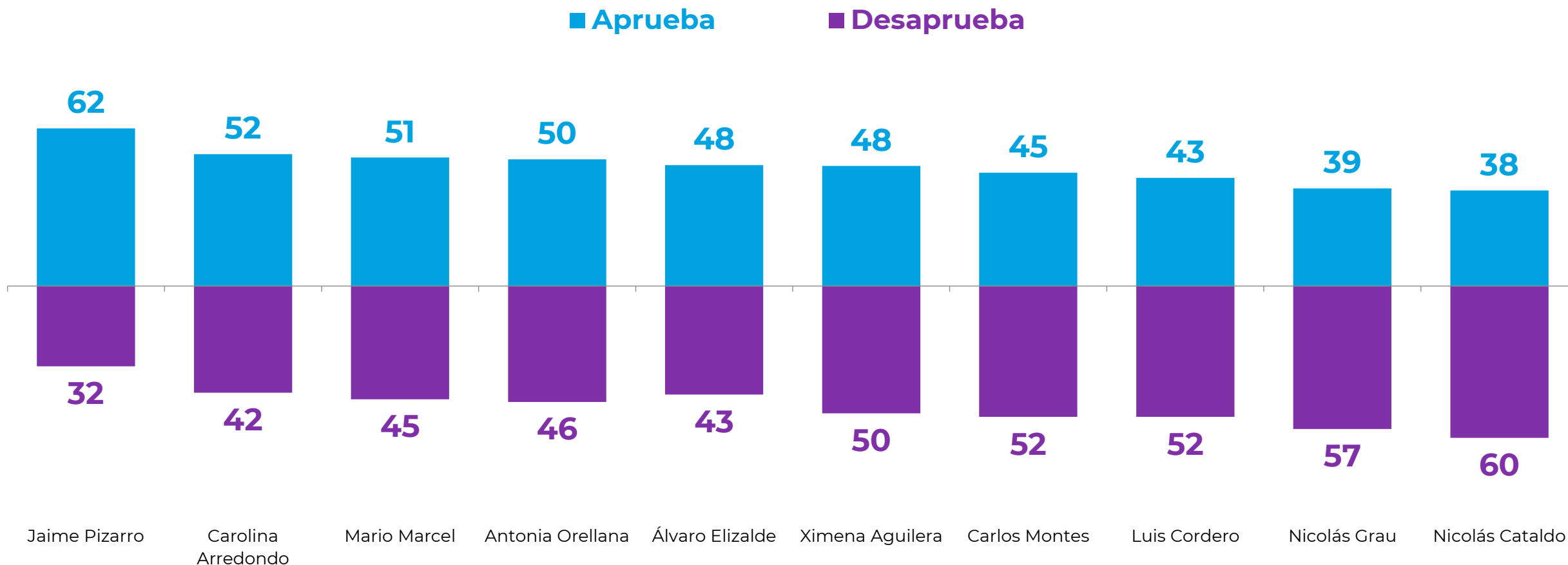
¿Usted conoce o ha oído hablar de...?

% Que sí conoce

	2022												2023												2024												2025						
	Ene	Mar	7 Abr	Abr	May	Jun	Jul	Ago	Sept	Oct	Nov	Dic	Ene	Feb	Mar	Abr	May	Jun	Jul	Ago	Sept	Oct	Nov	Dic	Ene	Feb	Mar	Abr	May	Jun	Jul	Ago	Sept	Oct	Nov	Dic	Ene	Feb	Mar	Abr			
Mario Marcel	66	62	65	70	69	68	75	73	79	75	73	74	68	66	69	72	69	70	69	71	75	69	72	72	68	71	67	73	73	69	67	64	69	67	72	70	75	83	80	75	▼		
Jaime Pizarro																58	57	60	56	59	63	62	68	68	65	64	65	64	62	63	59	64	70	65	65	61	65	64	60	67	▲		
Álvaro Elizalde																64	65	63	62	69	63	65	68	64	68	66	65	70	64	61	64	65	66	66	65	64	68	66	63				
Carolina Arredondo																			60	62	57	53	60	53	55	56	55	60	56	53	53	57	55	54	52	58	59	56	58				
Carlos Montes	55	49		52	52	52	60	56	63	55	55	54	51	51	52	49	54	52	61	55	64	62	61	65	67	65	62	65	60	62	60	56	62	61	57	60	57	65	55	55			
Luis Cordero													30	26	29	33	33	33	34	33	40	42	43	42	40	43	41	42	40	38	33	37	40	43	55	57	57	57	50	50			
Nicolás Cataldo																			49	54	53	57	58	55	55	62	61	59	59	51	52	56	54	53	53	57	56	54	49	▼			
Nicolás Grau	44	41	40	44	49	43	54	56	56	50	51	51	44	50	49	44	47	49	46	42	49	49	52	52	51	52	47	52	52	50	45	48	54	43	42	48	47	51	46	46			
Ximena Aguilera									53	48	50	48	45	47	47	43	48	56	51	41	52	48	50	51	44	51	48	48	52	51	49	44	47	49	48	47	49	45	45	45			
Antonia Orellana	30	33	32	33	37	32	37	40	34	33	39	36	34	31	38	38	37	36	34	32	38	31	36	40	40	40	40	37	36	35	31	36	39	36	44	44	41	45	40	40			
Carolina Leitao																																				43	46	44	42	35	38		
Adriana Delpiano																																								48	38	▼	
Alberto van Klaveren																24	29	27	27	28	34	40	34	36	30	42	40	38	41	40	33	40	40	38	39	38	40	44	35	37	▼		
Juan Carlos Muñoz	24	22		32	34	26	34	34	29	29	32	33	33	31	31	31	28	32	35	30	30	35	34	36	31	33	35	38	40	37	30	38	36	38	30	37	33	36	36	35			
Esteban Valenzuela	24	27		25	32	28	36	32	31	29	31	33	28	33	33	27	29	30	31	34	35	35	36	31	33	33	32	34	35	31	32	30	33	31	34	41	32	35	37	34			
Jaime Gajardo																																					36	37	39	34	40	32	▼
Macarena Lobos																																								29	30		
Giorgio Boccardo																																									23		
Francisco Figueroa																																								29	20	24	22
Javiera Toro	20	20		21	25	17	25	29	26	22	30	27	24	28	24	24	26	21	22	32	29	31	31	34	26	34	31	31	31	29	24	27	25	27	25	25	27	26	19	22			
Diego Pardow									29	25	23	23	19	19	21	19	19	20	22	18	23	20	21	21	23	19	21	20	21	22	27	33	37	28	28	25	25	30	27	22	▼		
Maisa Rojas	30	27		25	31	30	34	31	30	25	30	27	32	28	30	28	28	27	22	22	29	32	30	32	30	33	35	28	32	30	23	26	21	26	23	27	32	26	24	20			
Jessica López																21	25	18	23	28	28	28	30	28	32	30	33	26	31	28	20	24	25	25	21	24	27	27	23	19			
Aisén Etcheverry																17	20	20	16	16	17	17	21	18	16	17	19	18	24	20	12	16	14	17	15	18	20	24	20	17			
Aurora Williams																				21	24	24	25	21	19	20	20	23	27	21	15	21	15	16	19	21	19	18	16	15			

Evaluación equipo de gobierno

Independiente de su posición política, ¿Usted aprueba o desaprueba la forma en cómo los siguientes ministros/as y subsecretarios están desarrollando su labor? %

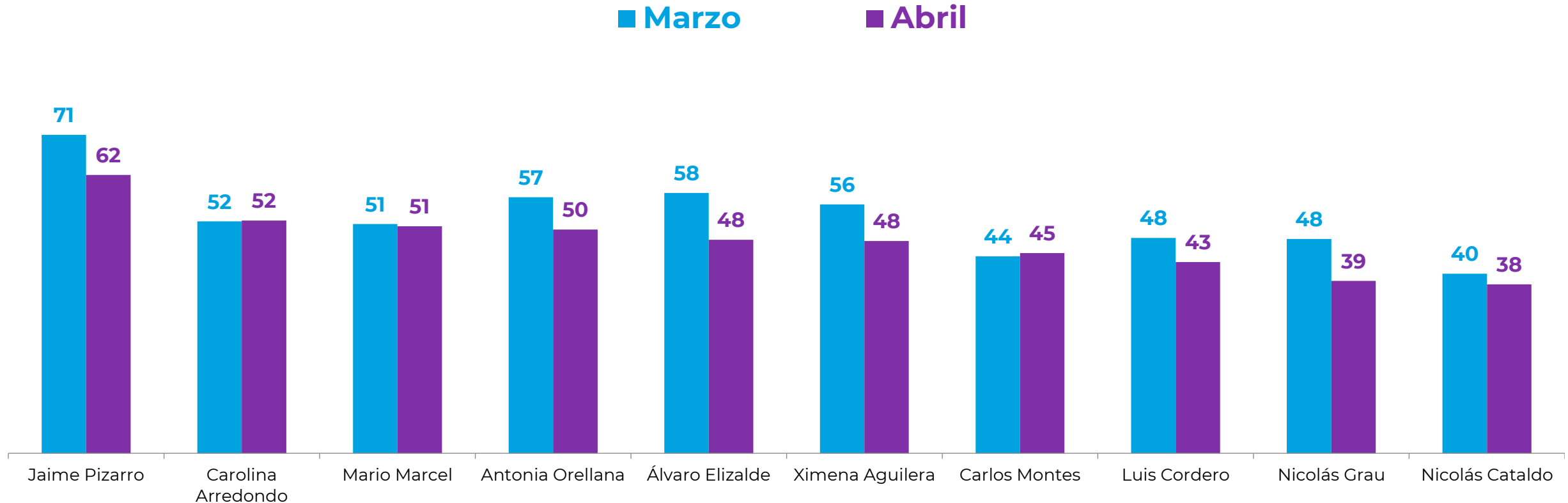


Casos: En base a conocimiento de cada ministro/a. Se grafican ministros con 40% o más de conocimiento. El 100% de cada ministro/a se completa con las categorías "Ni aprueba ni desaprueba" y "No sabe, no responde".

Evaluación equipo de gobierno

Independiente de su posición política, ¿Usted aprueba o desaprueba la forma en cómo los siguientes ministros/as y subsecretarios están desarrollando su labor?

% **Aprueba**



Casos: En base a conocimiento de cada ministro/a. Se grafican ministros con 40% o más de conocimiento.

Evaluación equipo de gobierno

Independiente de su posición política, ¿Usted aprueba o desaprueba la forma en cómo los siguientes ministros/as y subsecretarios están desarrollando su labor?

% Aprueba

	2022												2023												2024												2025				
	Mar	7Abr	Abr	May	Jun	Jul	Ago	Sept	Oct	Nov	Dic	Ene	Feb	Mar	Abr	May	Jun	Jul	Ago	Sept	Oct	Nov	Dic	Ene	Feb	Mar	Abr	May	Jun	Jul	Ago	Sept	Oct	Nov	Dic	Ene	Feb	Mar	Abr		
Jaime Pizarro															70	72	73	73	76	76	73	83	83	79	77	78	78	77	79	76	77	78	66	71	78	77	75	71	62		
Carolina Arredondo																			53	50	58	55	55	51	64	55	52	61	63	58	60	58	55	58	59	62	61	52	52		
Mario Marcel	71	70	62	65	61	63	62	68	63	61	58	57	62	58	55	57	55	53	53	52	54	46	55	56	58	55	47	54	57	60	51	55	47	49	48	51	45	51	51		
Antonia Orellana							53																	62	61	65	70	61	67					43	44	55	50	57	50		
Álvaro Elizalde																60	57	54	58	54	54	42	52	50	51	47	47	51	55	51	47	50	48	47	48	52	50	58	48		
Ximena Aguilera								59	64	61	60	65	62	64	58	63	47	52	60	51	52	52	51	49	56	50	54	54	55	54	54	53	47	37	44	55	51	56	48		
Carlos Montes	59		57	58	54	55	62	63	60	58	58	57	57	55	44	61	55	45	50	47	43	37	42	45	48	41	42	47	45	51	43	45	46	41	49	43	40	44	45		
Luis Cordero																																		46	41	48	50	50	48	48	43
Nicolás Grau	61	60	54	54	48	46	43	42	39	36	47	38	42	48	39	47	46	44	43	43	43	35	38	44	44	42	33	39	43	41	39	38	40	42	47	44	42	48	39		
Nicolás Cataldo																			43	41	46	31	36	38	42	33	33	38	40	36	40	38	37	37	40	44	43	40	38		

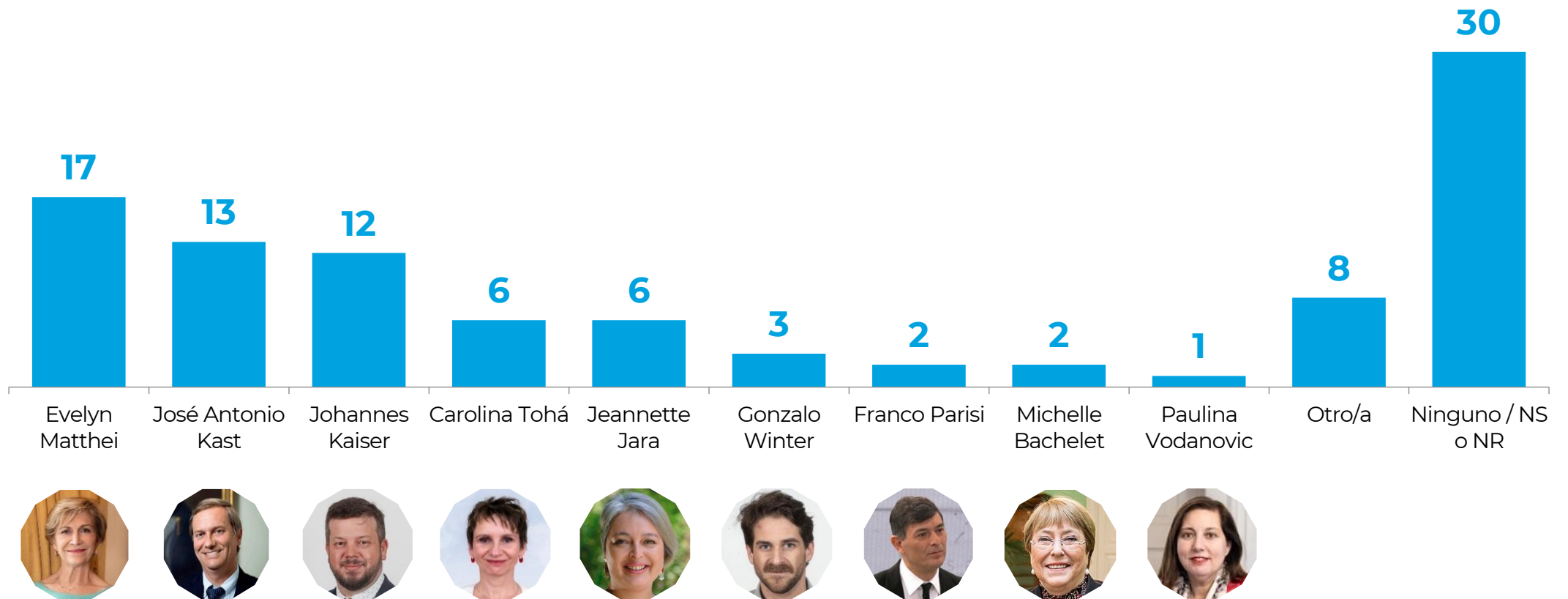
Casos: En base a conocimiento de cada ministro/a. Se grafican ministros con 40% o más de conocimiento.



Elecciones presidenciales

Preferencia Presidencial Espontánea

Con excepción del Presidente Boric, ¿Me podría decir quién le gustaría que fuera el próximo presidente de Chile?
Espontánea. %



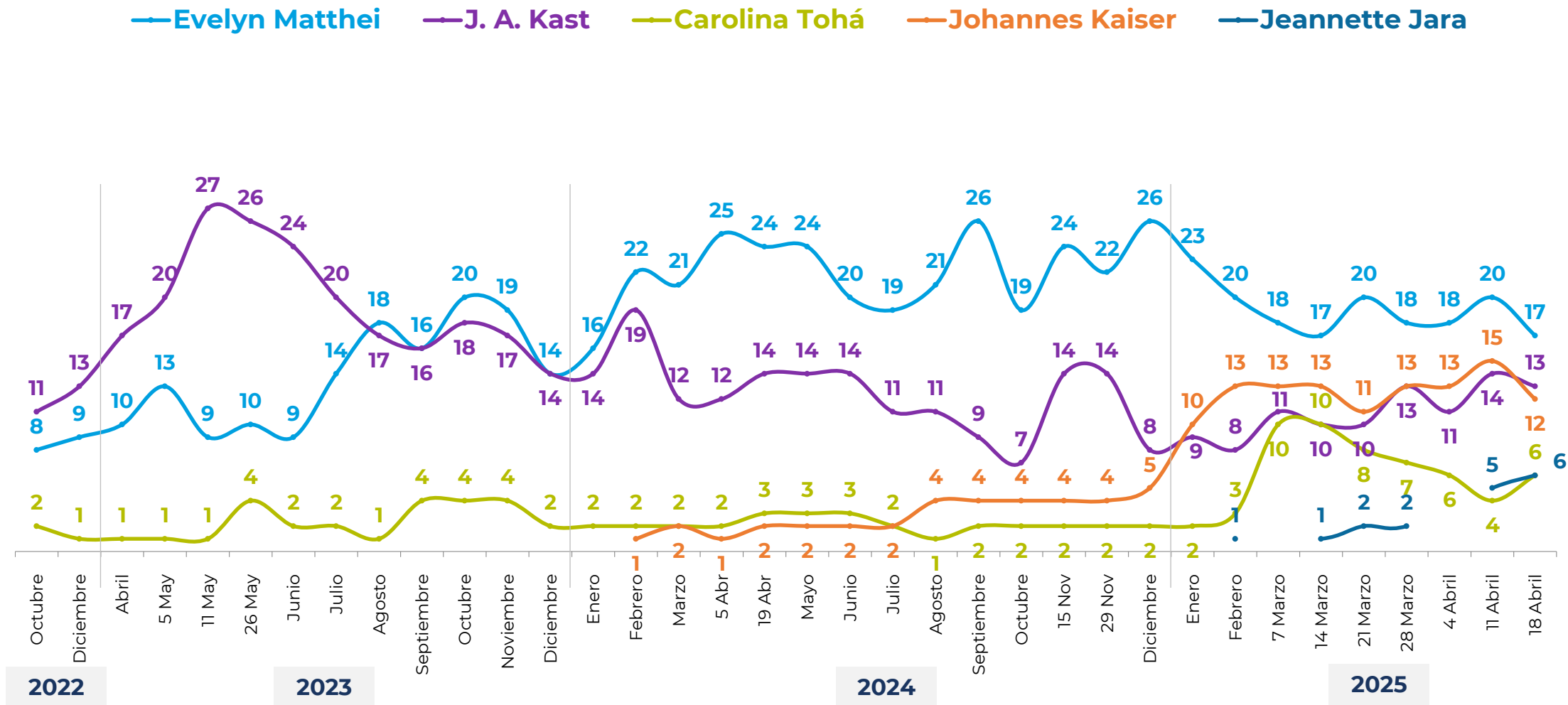
Preferencia Presidencial Espontánea

Con excepción del Presidente Boric, ¿Me podría decir quién le gustaría que fuera el próximo presidente de Chile?
Espontánea. %

	2022		2023											2024											2025							17-abr				
	Oct	Dic	Abr	5-may	11-may	26-may	Jun	Jul	Ago	Sept	Oct	Nov	Dic	Ene	Feb	Mar	5-abr	19-abr	May	Jun	Jul	Ago	Sept	Oct	15-nov	29-nov	13-dic	09-ene	07-feb	07-mar	14-mar		21-mar	28-mar	4-abr	11-abr
Evelyn Matthei	8	9	10	13	9	10	9	14	18	16	20	19	14	16	22	21	25	24	24	20	19	21	26	19	24	22	26	23	20	18	17	20	18	18	20	17
José Antonio Kast	11	13	17	20	27	26	24	20	17	16	18	17	14	14	19	12	12	14	14	14	11	11	9	7	14	14	8	9	8	11	10	10	13	11	14	13
Johannes Kaiser															1	2	1	2	2	2	2	4	4	4	4	4	5	10	13	13	13	11	13	13	15	12
Carolina Tohá	2	1	1	1	1	4	2	2	1	4	4	4	2	2	2	2	2	3	3	3	2	1	2	2	2	2	2	3	10	10	8	7	6	4	6	
Jeannette Jara																												1		1	2	2		5	6	
Gonzalo Winter											1		1						1													1	1	3	3	
Franco Parisi	5	1	2	2	2	2	1	1	2	1	2	4	3	1	1	2	1	1	2	2	2	1	1	1	2	1	1	2	1	3	1	1	2	2	3	2
Michelle Bachelet	3	3	3	2	2	2	3	2	2	6	5	4	3	5	6	4	4	7	3	6	9	11	11	9	6	6	7	5	12	7	6	5	5	5	2	2
Paulina Vodanovic																																			1	
Otro/a	21	19	24	20	15	17	19	18	17	19	15	18	23	17	16	17	13	11	14	12	14	12	9	10	17	17	10	11	12	8	4	12	10	10	4	8
Ninguno / NS o NR	50	54	43	42	44	39	42	43	43	38	35	34	40	45	33	40	42	38	37	41	41	39	38	48	31	34	41	38	30	30	38	31	29	34	30	31

Preferencia Presidencial Espontánea

Con excepción del Presidente Boric, ¿Me podría decir quién le gustaría que fuera el próximo presidente de Chile?
Espontánea. %

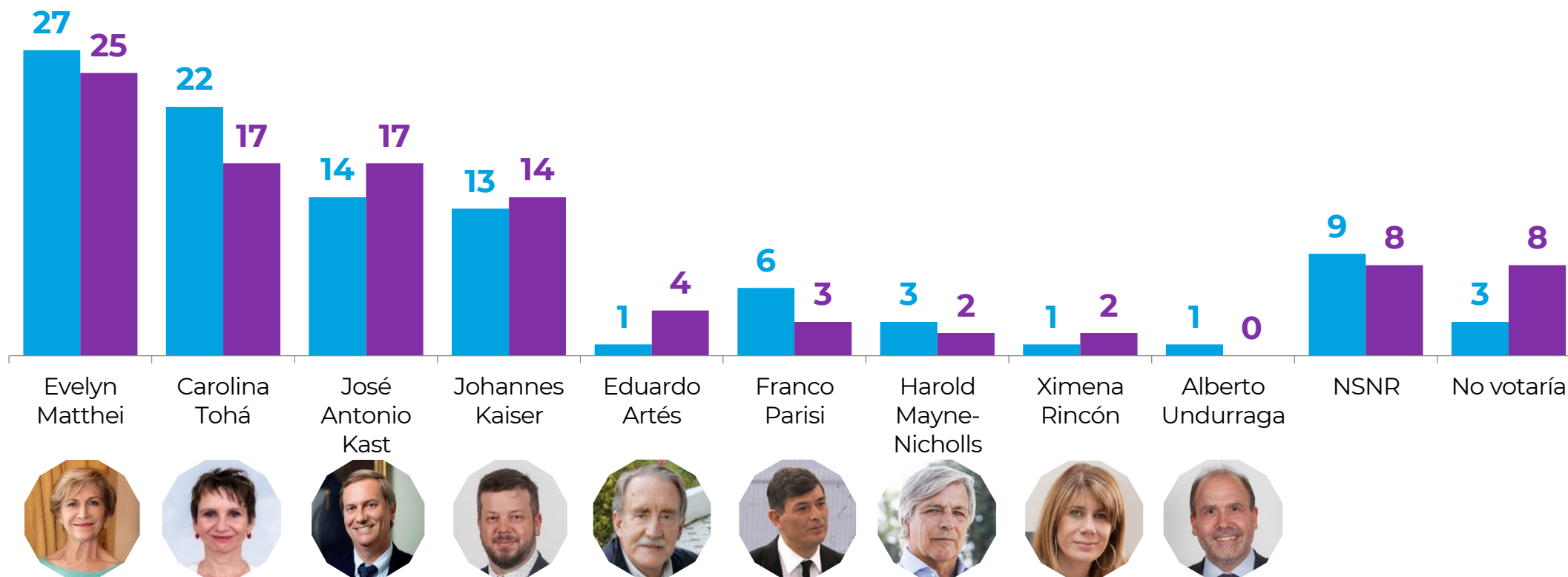


Escenario primera vuelta (con Tohá y Kaiser)

Si las elecciones presidenciales fueran el próximo domingo, ¿Por cuál de los siguientes candidatos votaría usted?

Alternativas dadas. %

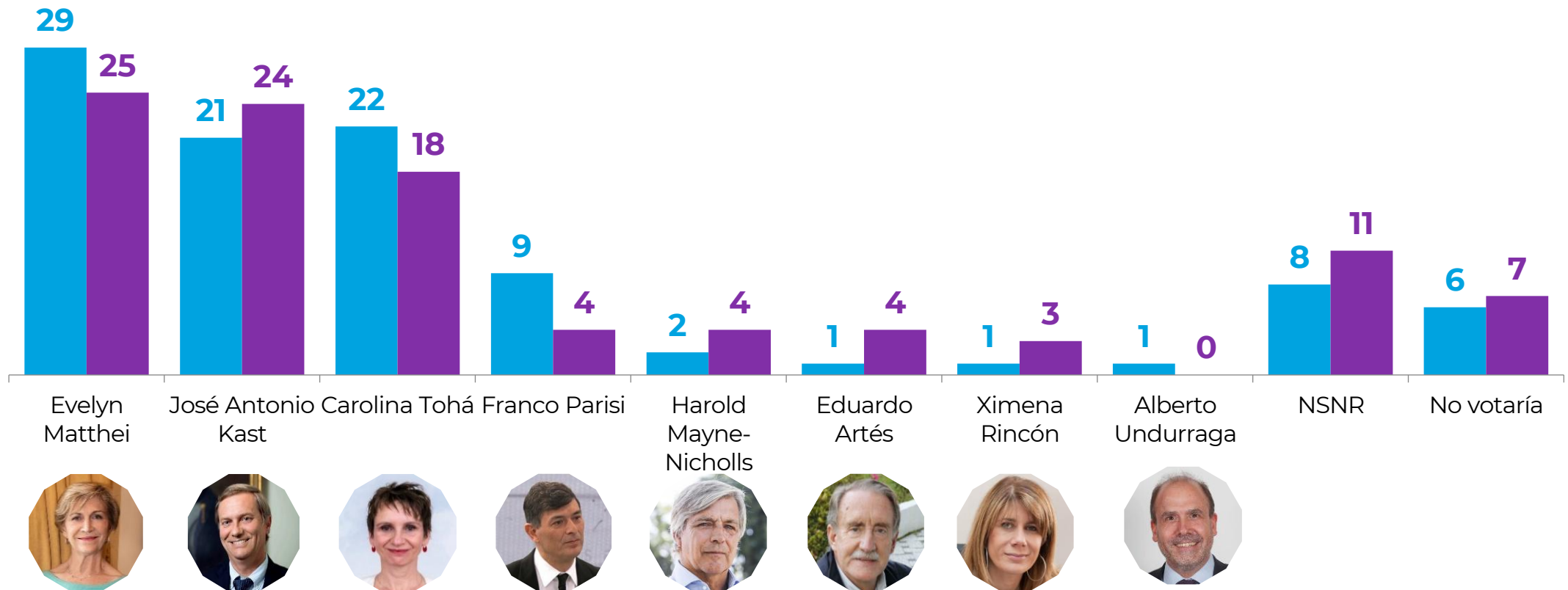
■ 21 marzo ■ 17 abril



Escenario primera vuelta (con Tohá y sin Kaiser)

Si las elecciones presidenciales fueran el próximo domingo, ¿Por cuál de los siguientes candidatos votaría usted?
Alternativas dadas. %

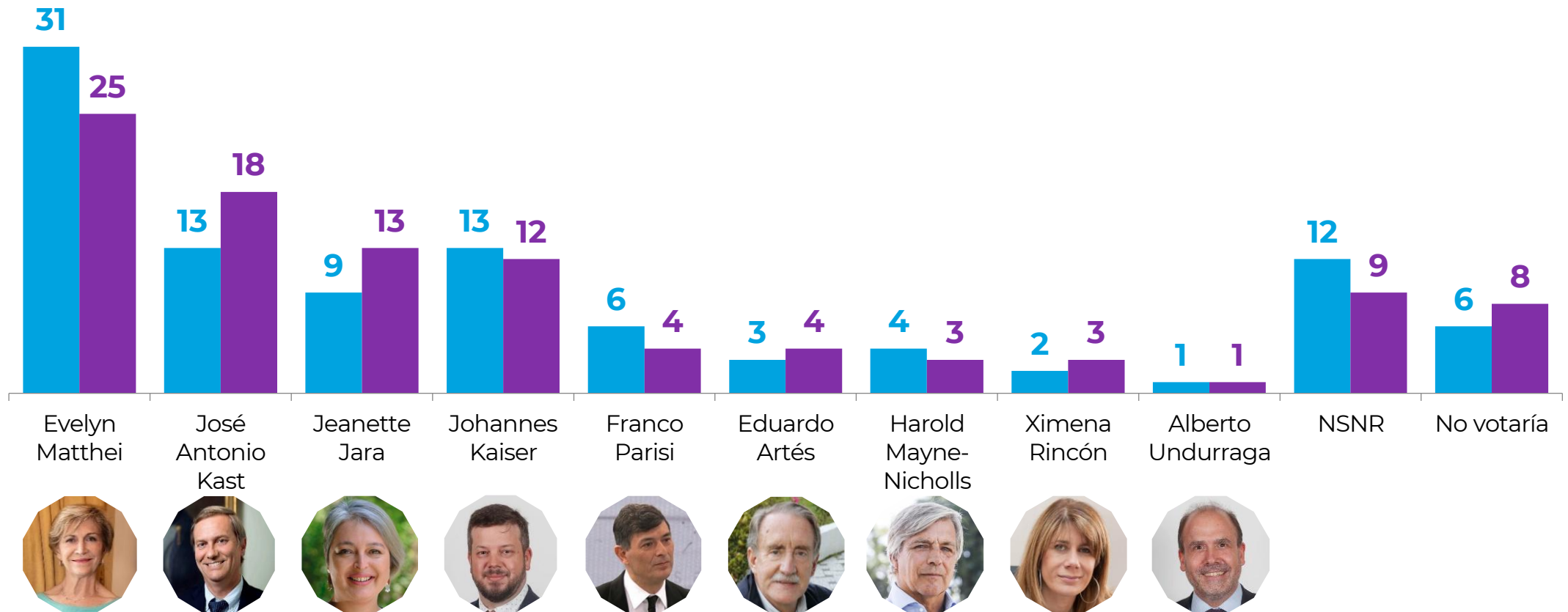
■ 21 marzo ■ 17 abril



Escenario primera vuelta (con Jara y Kaiser)

Si las elecciones presidenciales fueran el próximo domingo, ¿Por cuál de los siguientes candidatos votaría usted?
Alternativas dadas. %

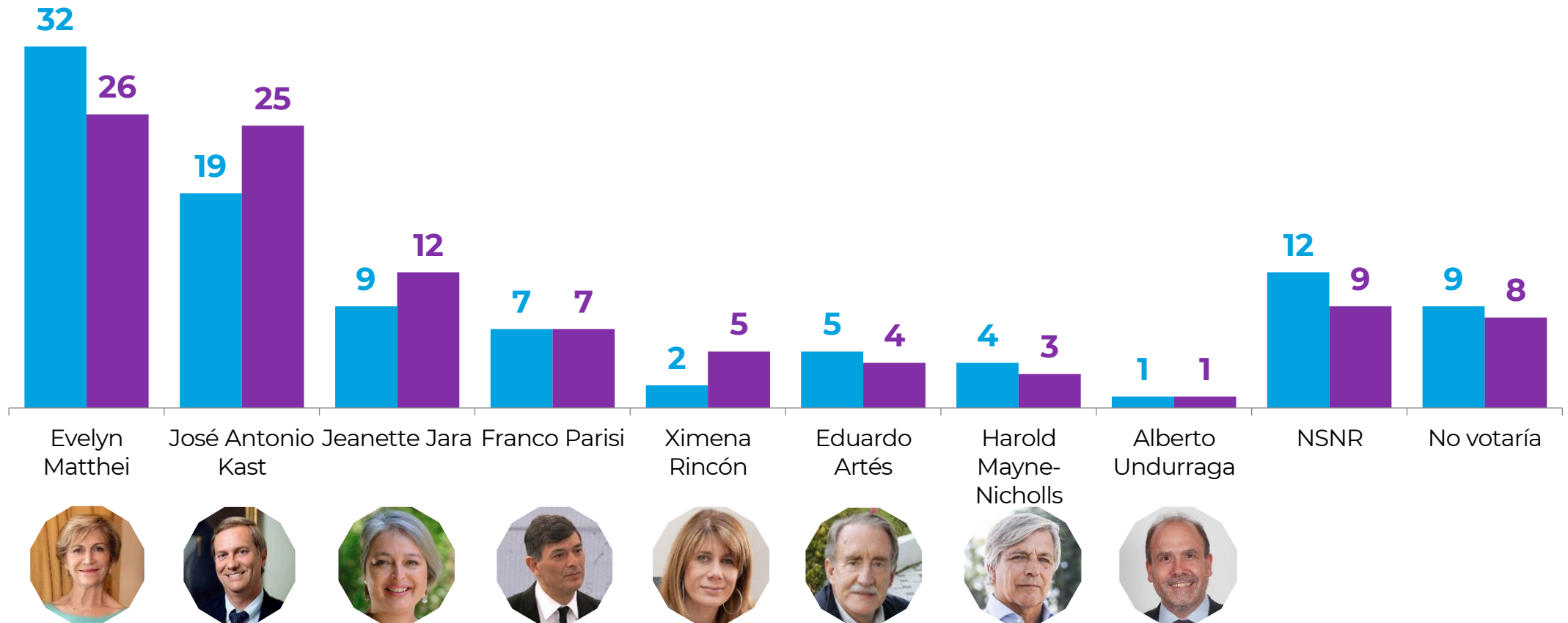
■ 21 marzo ■ 17 abril



Escenario primera vuelta (con Jara y sin Kaiser)

Si las elecciones presidenciales fueran el próximo domingo, ¿Por cuál de los siguientes candidatos votaría usted?
Alternativas dadas. %

■ 21 marzo ■ 17 abril

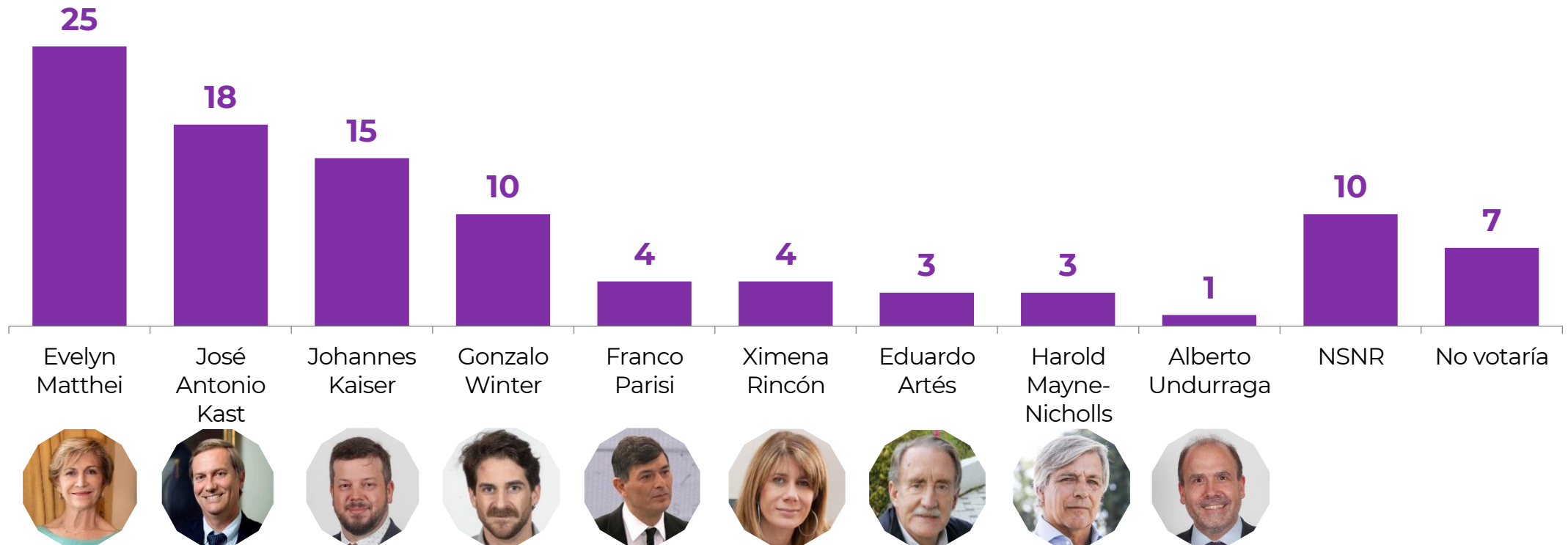


Escenario primera vuelta (con Winter y Kaiser)

Si las elecciones presidenciales fueran el próximo domingo, ¿Por cuál de los siguientes candidatos votaría usted?

Alternativas dadas. %

■ 17 abril



Escenario primera vuelta (con Winter y sin Kaiser)

Si las elecciones presidenciales fueran el próximo domingo, ¿Por cuál de los siguientes candidatos votaría usted?
Alternativas dadas. %

■ 17 abril



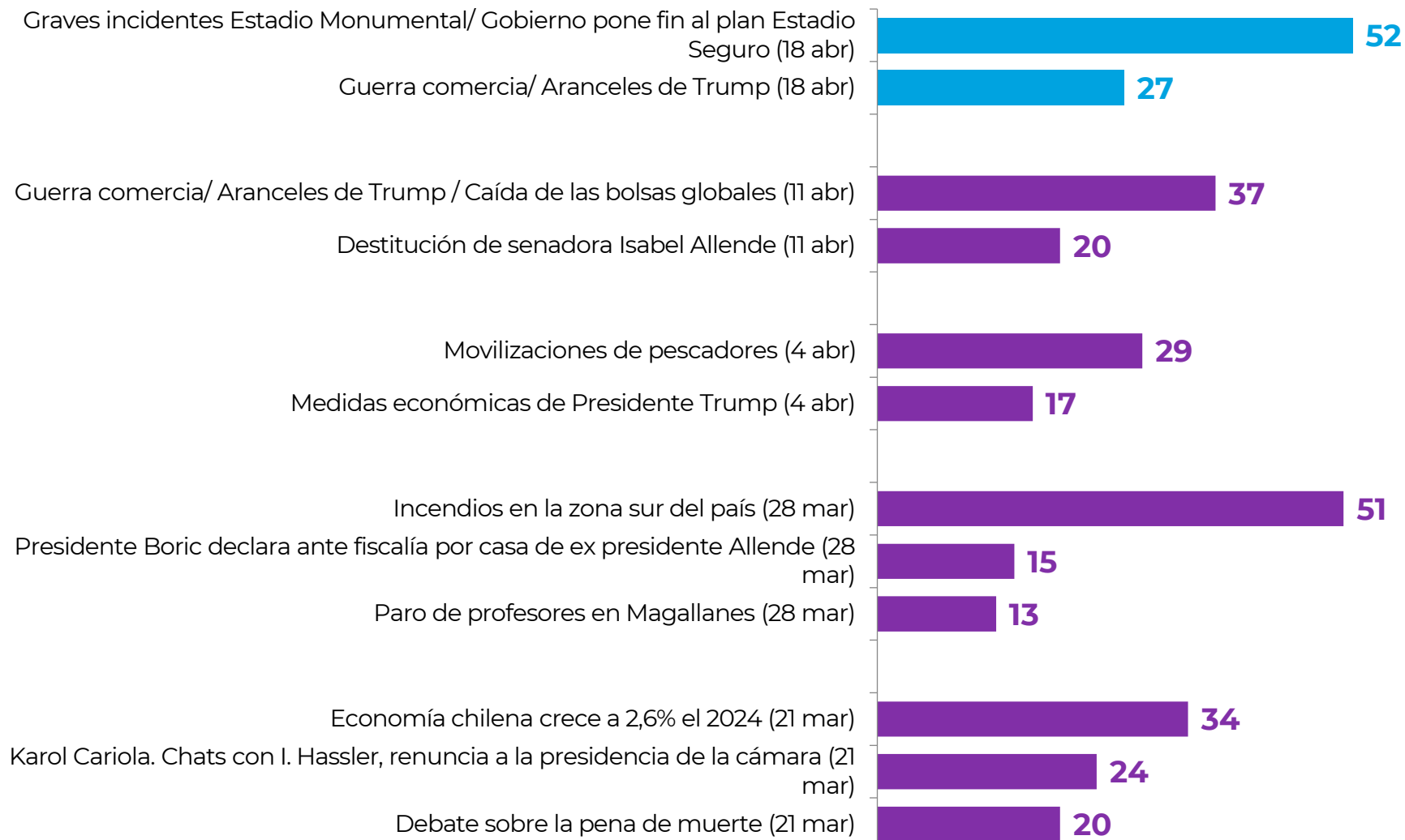


Violencia en los estadios

Noticia de la semana

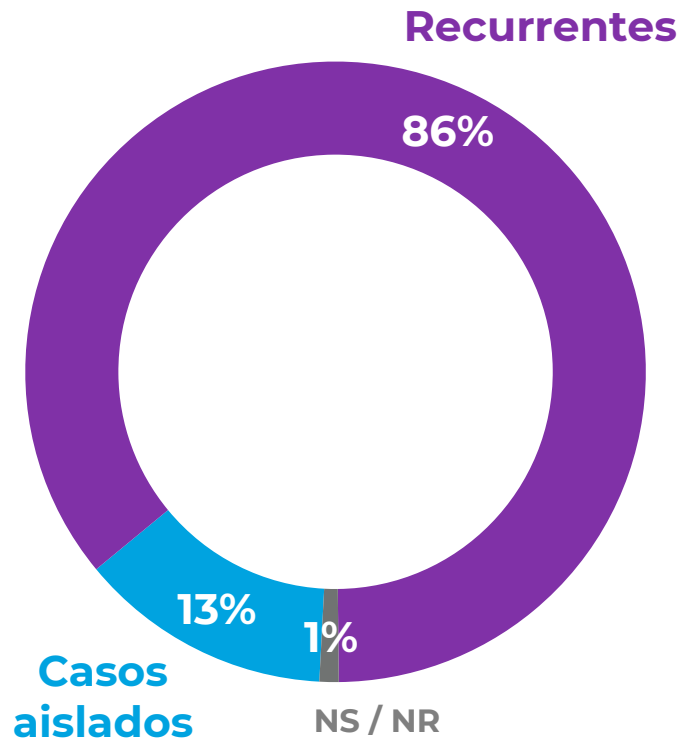
¿Me podría decir cuál considera usted que fue la noticia más importante de la semana?

Alternativas dadas. %

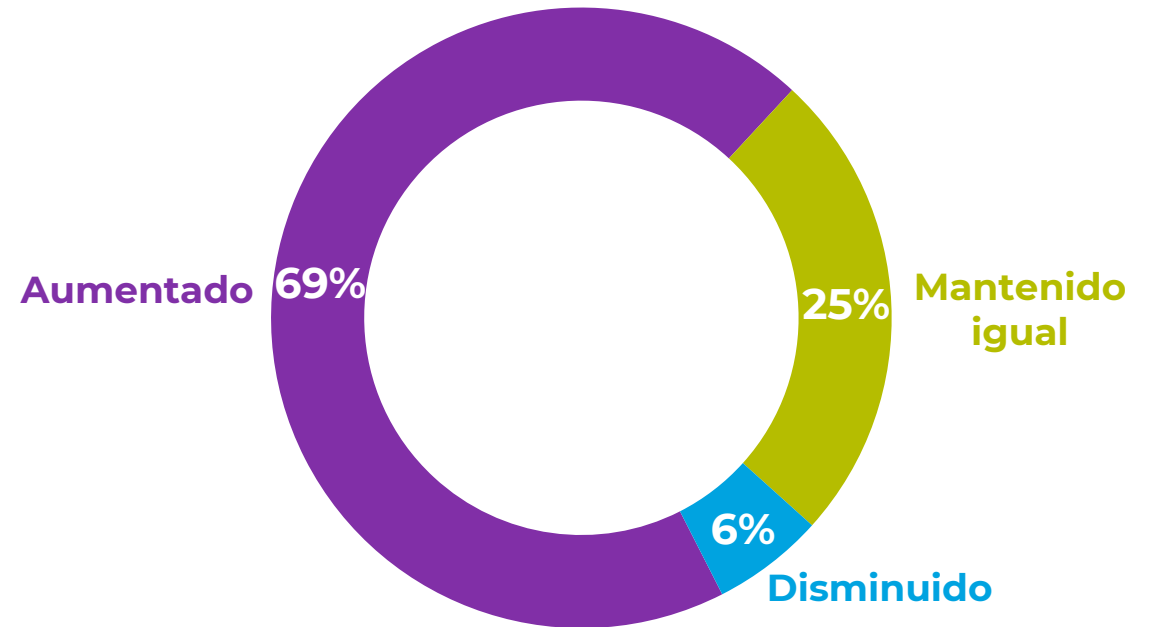


Violencia en los estadios

¿Ud. diría que los hechos de violencia en los estadios son...?
%

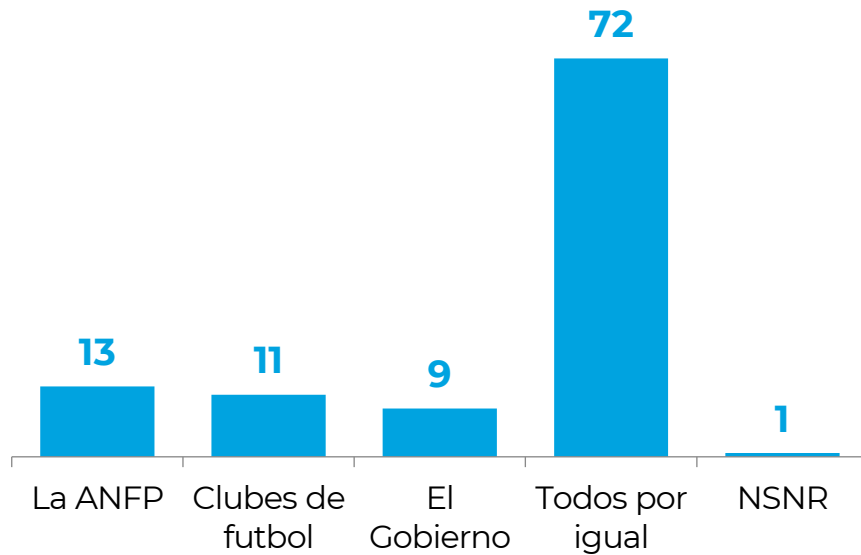


¿Ud. diría que, en los últimos 5 años, la violencia en los estadios ha aumentado, se ha mantenido igual o ha disminuido?
%

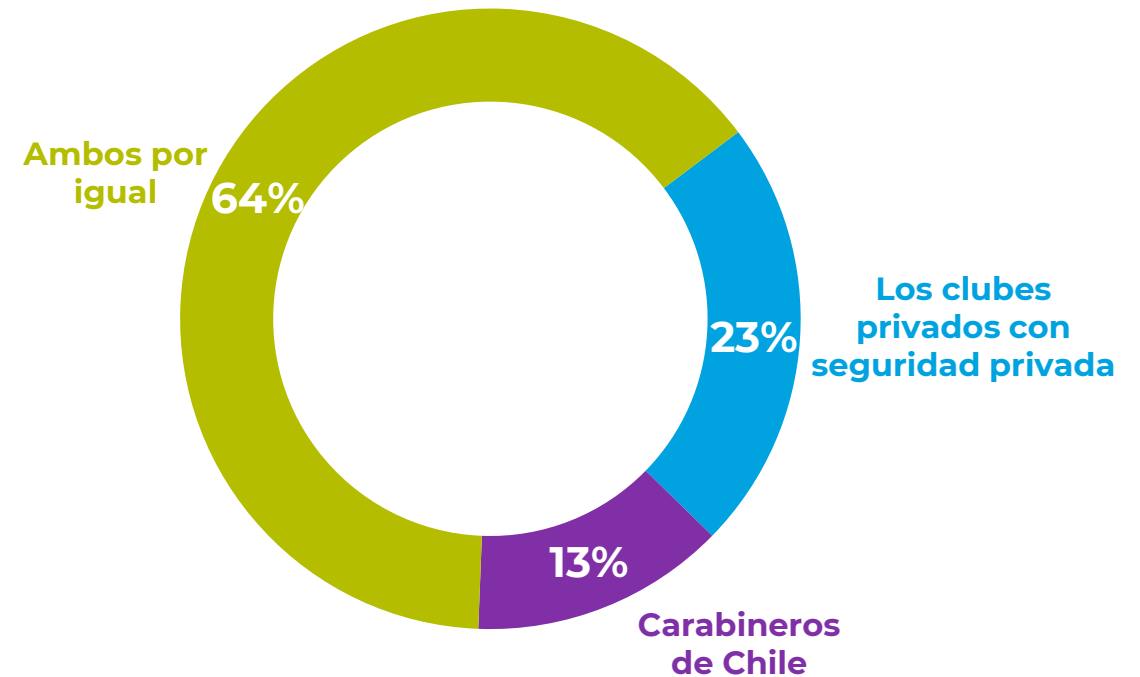


Prevención y combate a la delincuencia

¿Quién cree Ud. que son los principales responsables en prevenir la violencia en los estadios?
Alternativas dadas. Respuesta múltiple. %



Actualmente, la seguridad de los estadios está a cargo de los clubes de futbol que contratan seguridad privada. ¿Quién cree usted que deben mantener la seguridad al interior de los estadios?
%



Acuerdo con medidas

En relación a los hechos de violencia en los estadios, ¿Ud. está de acuerdo o en desacuerdo con...? %





Economía y sociedad

Evaluación del País

Pensando en todos los aspectos políticos, económicos y sociales, ¿Ud. cree que el país va por un buen camino o por un mal camino? %



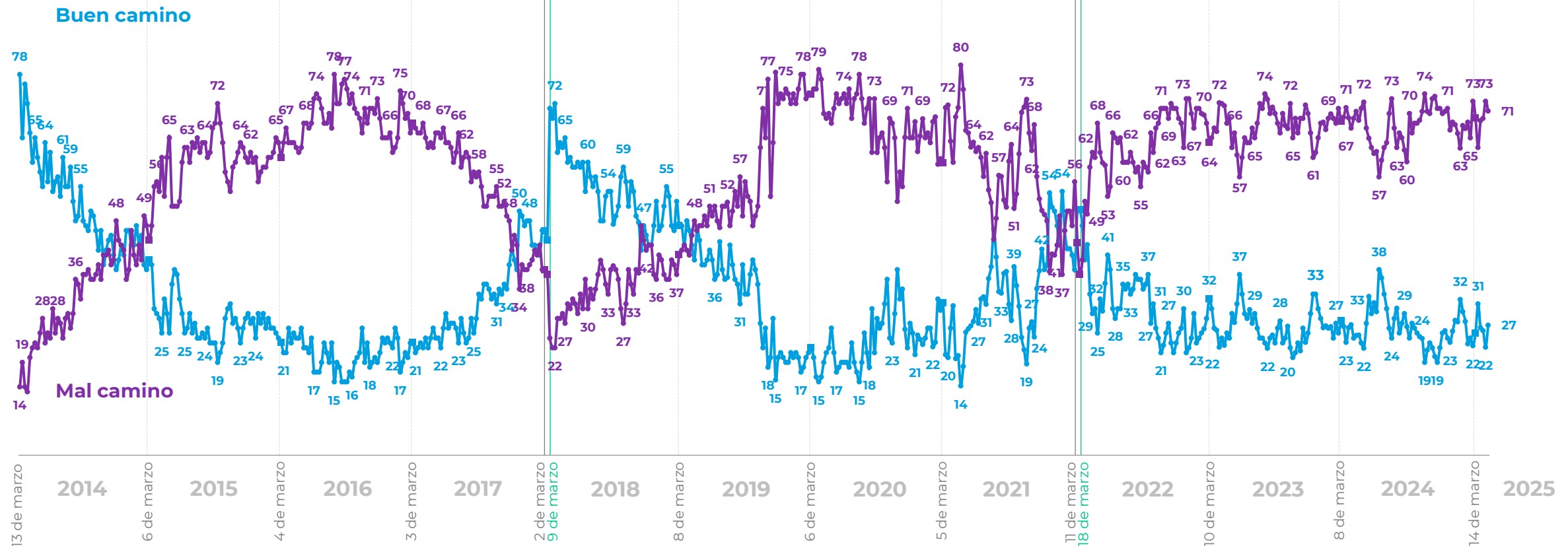
Michelle Bachelet



Sebastián Piñera



Gabriel Boric



*La diferencia para completar 100% corresponde a las respuestas "Ni por el bueno ni por el malo" y "No sabe, no responde"

Expectativas futuro del país

En general, ¿Cómo se siente usted acerca del futuro del país? %



Michelle Bachelet



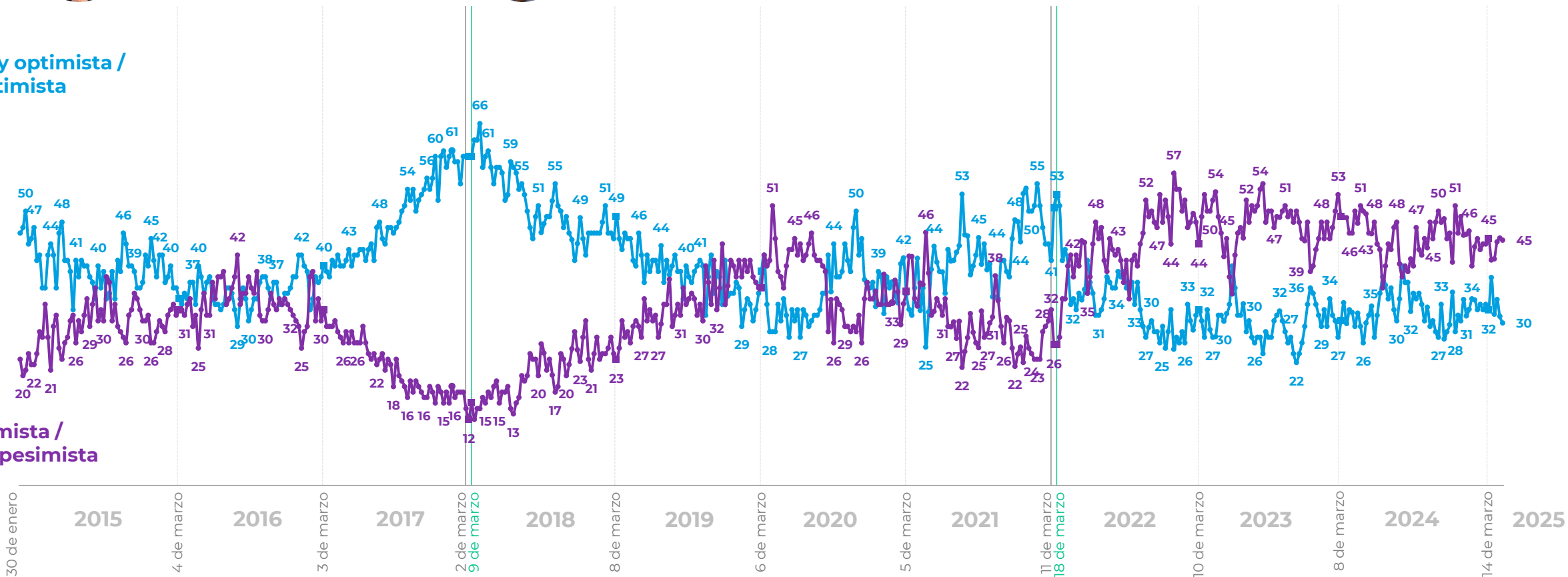
Sebastián Piñera



Gabriel Boric

Muy optimista / Optimista

Pesimista / Muy pesimista



*La diferencia para completar 100% corresponde a las respuestas "Ni optimista ni pesimista" y "No sabe, no responde"

Percepción de progreso económico

¿Ud. cree que en el momento actual la economía chilena está: progresando, estancada o en retroceso? %



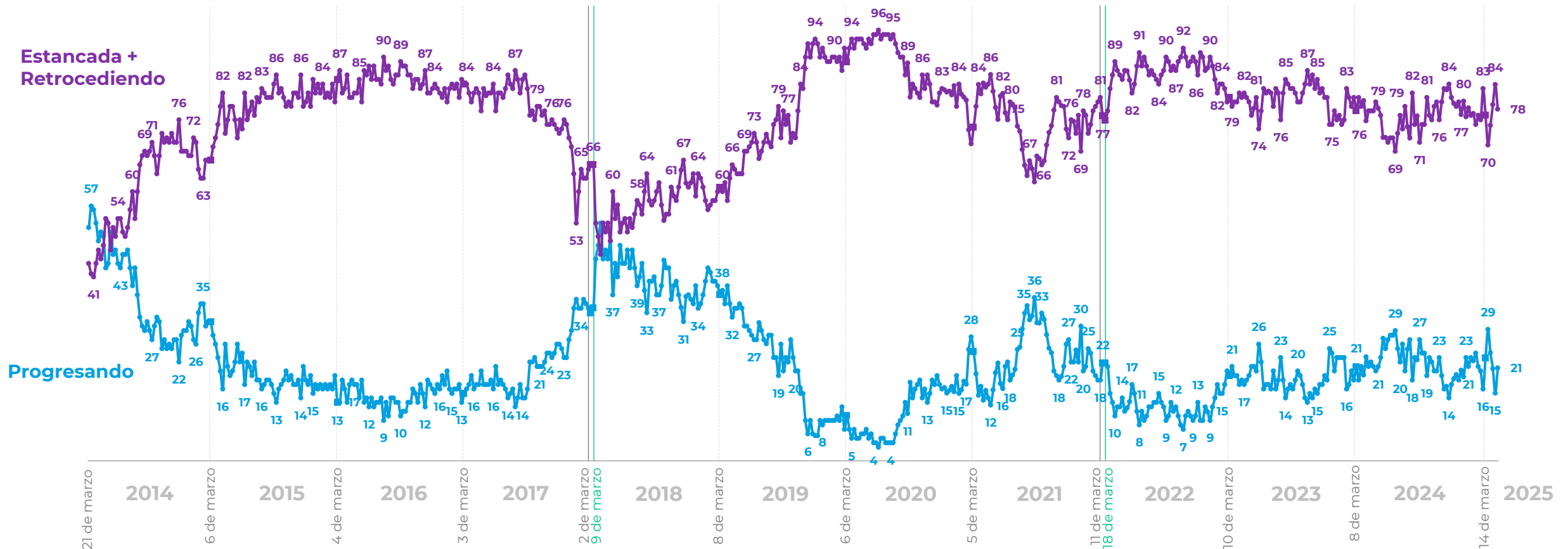
Michelle Bachelet



Sebastián Piñera



Gabriel Boric



*La diferencia para completar 100% corresponde a la respuesta "No sabe, no responde"

Evaluación económica personal y familiar

¿Cómo calificaría usted la situación económica actual de usted y su familia? %



Michelle Bachelet

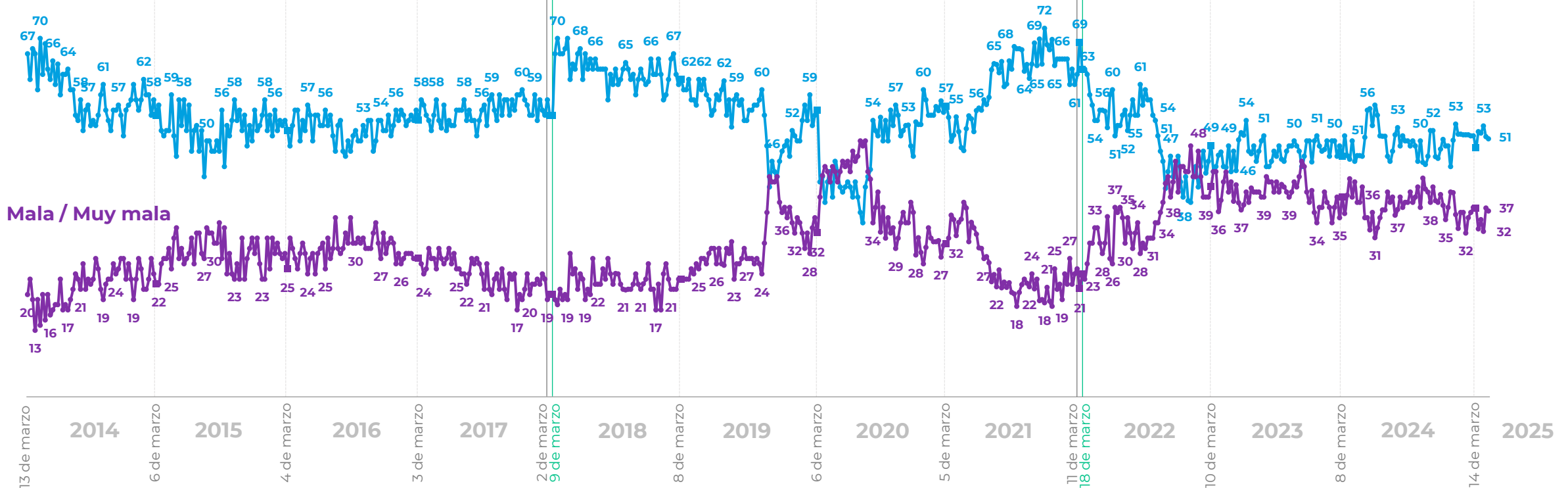


Sebastián Piñera



Gabriel Boric

Muy buena / Buena



*La diferencia para completar 100% corresponde a las respuestas "Ni buena ni mala" y "No sabe, no responde"

Percepción económica de las empresas

¿Cómo calificaría usted la situación económica actual de las empresas? %



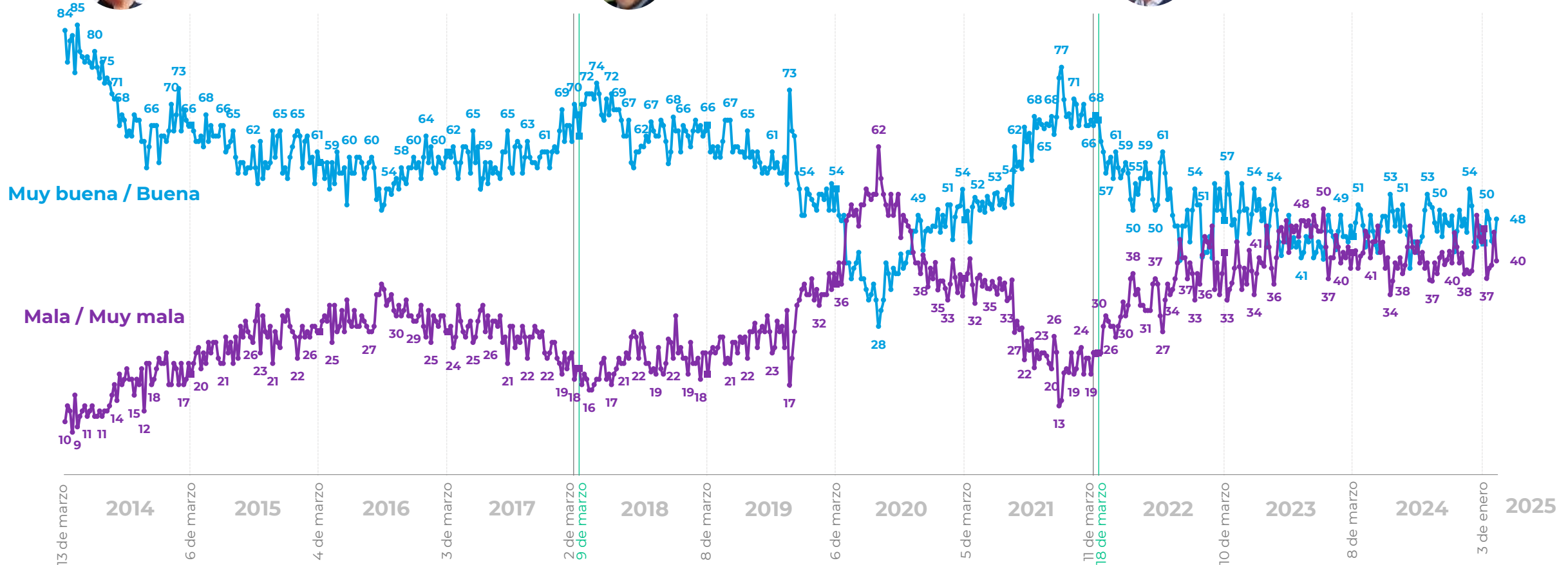
Michelle
Bachelet



Sebastián
Piñera



Gabriel
Boric



*La diferencia para completar 100% corresponde a las respuestas "Ni buena ni mala" y "No sabe, no responde"

Expectativas de empleo

¿Cómo calificaría usted la situación actual del empleo en el país? %



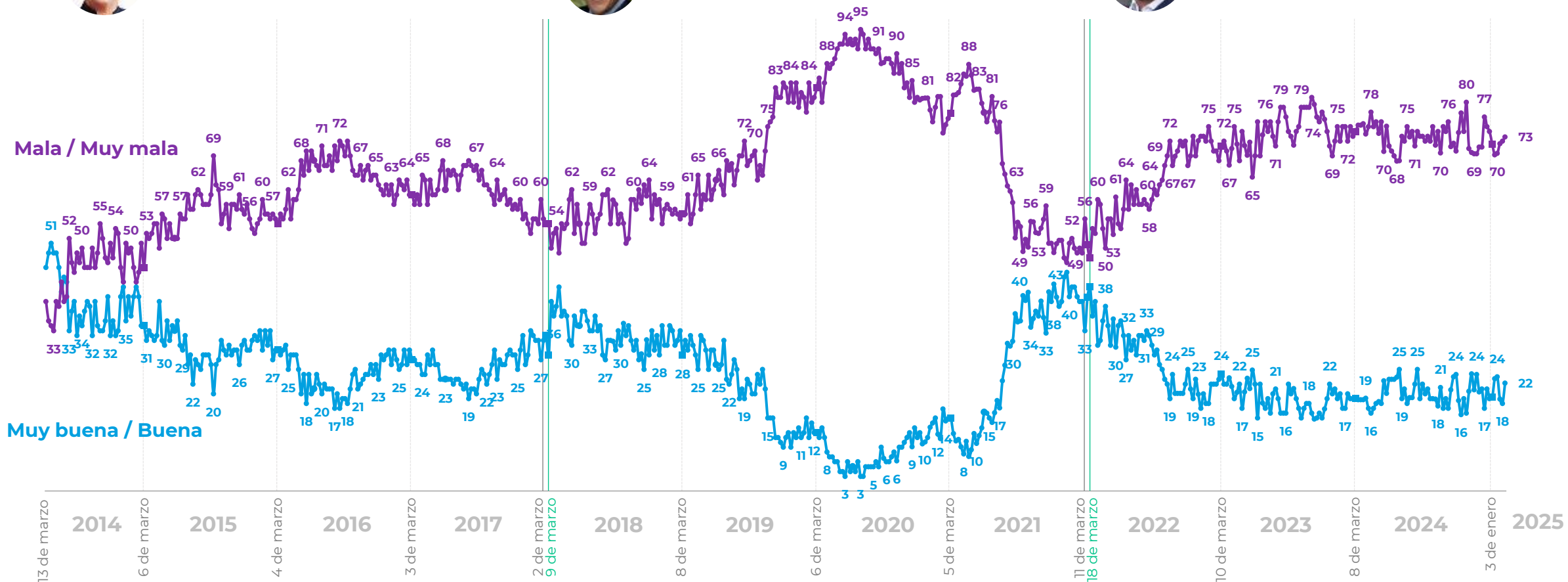
Michelle Bachelet



Sebastián Piñera



Gabriel Boric



*La diferencia para completar 100% corresponde a las respuestas "Ni buena ni mala" y "No sabe, no responde"

Expectativas de consumo

¿Cómo calificaría usted la situación económica de los consumidores para poder comprar bienes y servicios? %



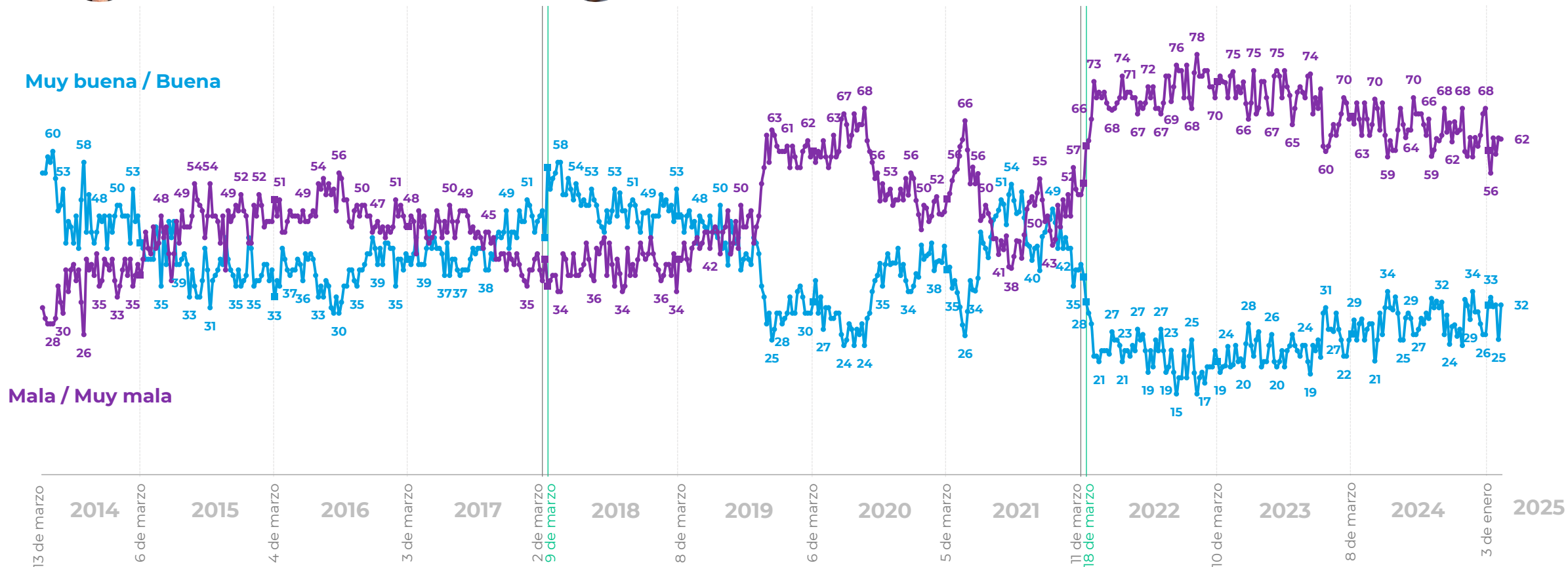
Michelle Bachelet



Sebastián Piñera



Gabriel Boric



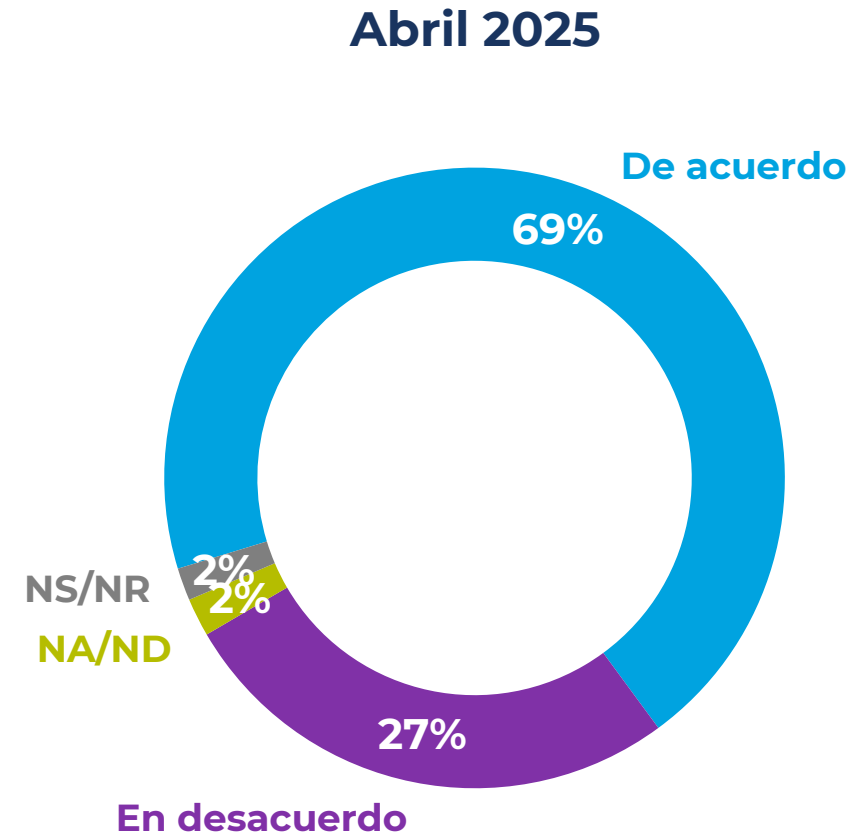
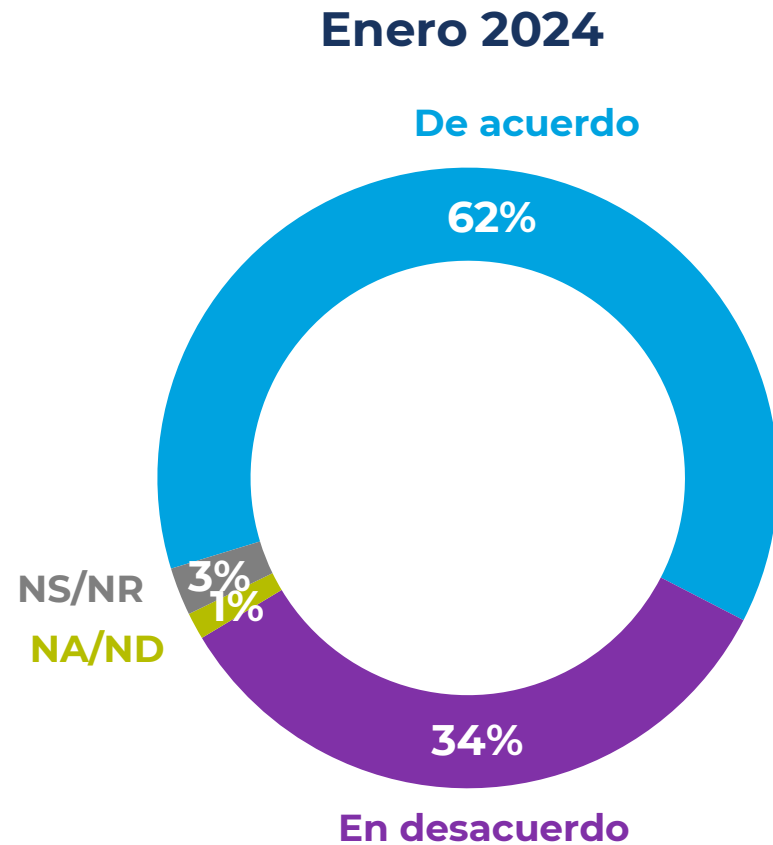
*La diferencia para completar 100% corresponde a las respuestas "Ni buena ni mala" y "No sabe, no responde"



Acuerdo Codelco – SQM

Posicionamiento frente acuerdo SQM - Codelco

¿Usted está de acuerdo o en desacuerdo con que exista una alianza entre SQM y Codelco para aumentar la producción de litio en el Salar de Atacama...? %

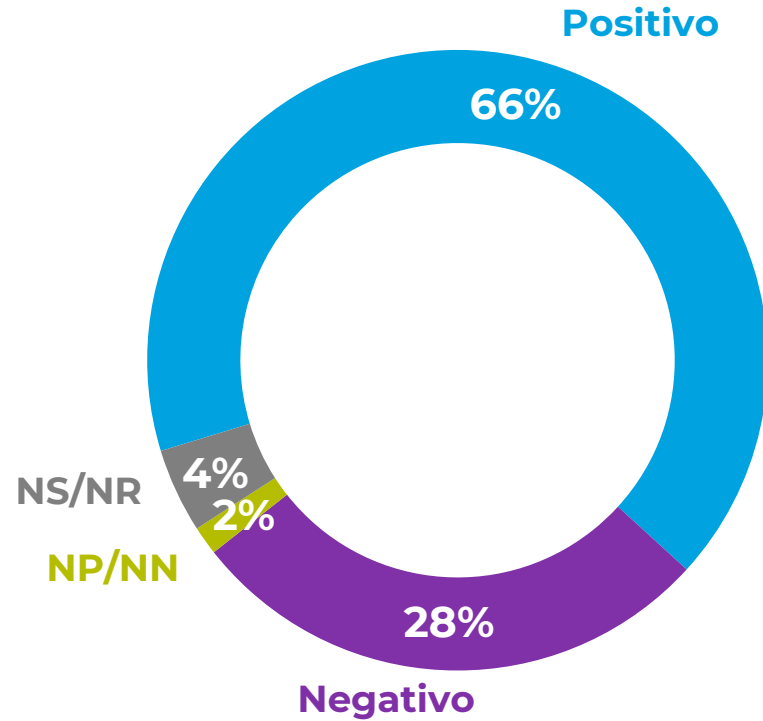


Impacto del acuerdo para el país

Enero 2024

¿Ud. cree que un posible acuerdo entre SQM y Codelco para extraer litio del salar de Atacama es positivo o negativo para el país?

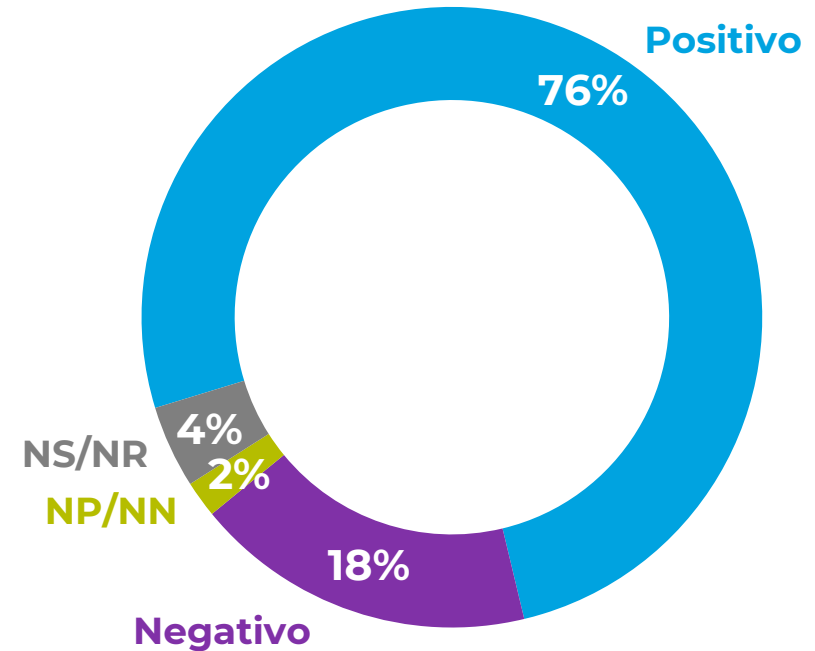
%



Abril 2025

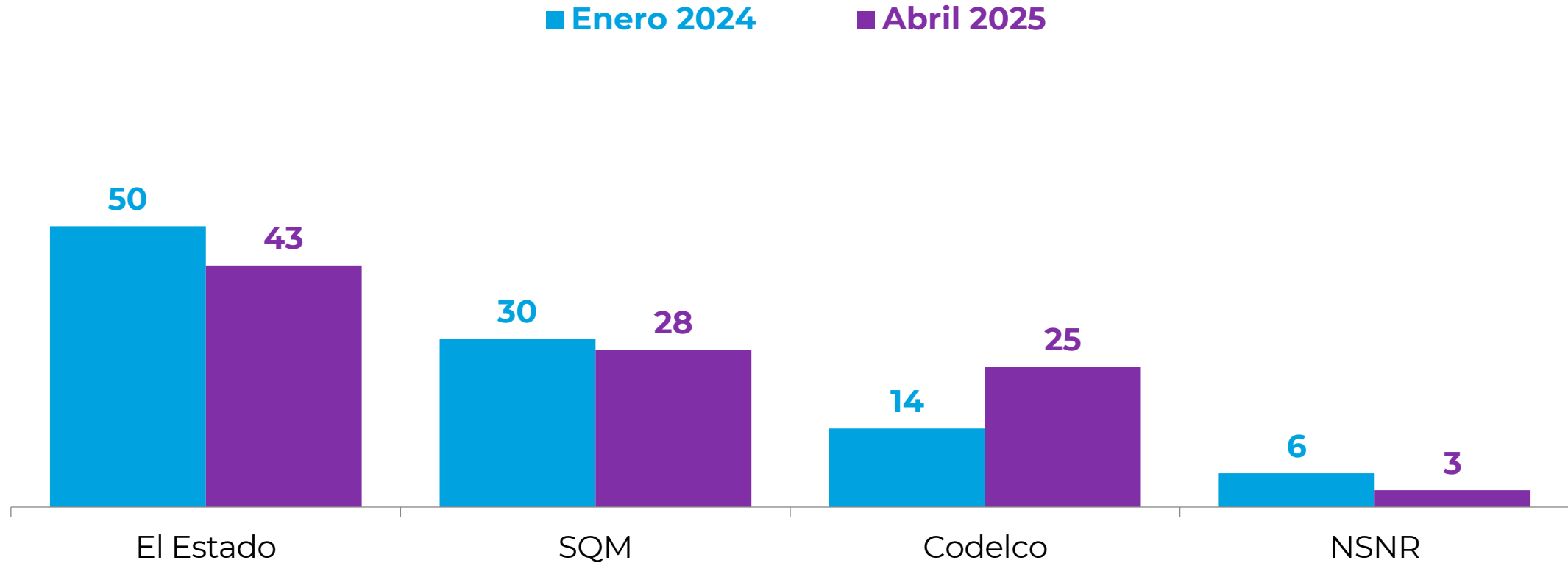
¿Ud. cree que este acuerdo firmado entre SQM y Codelco para producir litio en el Salar de Atacama es positivo o negativo para el país?

%



Principal beneficiado con posible acuerdo

¿Quién cree Ud. que sería el principal beneficiado con un acuerdo entre SQM y Codelco para extraer litio en el Salar de Atacama? %



Plaza
PÚBLICA
— CADEM



Nueva de Lyon 145 Piso 2,
Providencia Santiago, Chile.
cadem@cadem.cl
+562 2438 6500

www.cadem.cl