

PARTIDOS REPUBLICANO Y SOCIALISTA SON LOS MEJOR EVALUADOS Y EL PDG SE APROPIA DEL CENTRO POLÍTICO

652

Aprobación Presidencial

Plan de Reconstrucción Nacional

Impactos del alza de combustibles

Partidos Políticos

NUESTRA

METODOLOGÍA

TÉCNICA

Encuestas online aplicadas a través de nuestra plataforma Cadem Online.

UNIVERSO

Hombres y mujeres de 18 años o más, habitantes en las 16 regiones del país.

MUESTREO

Muestreo no probabilístico con cuotas por edad, zona y nivel socioeconómico.

MUESTRA Y COBERTURA SEMANAL

1.003 casos.

Se alcanzó una cobertura total de 166 comunas.

TASA DE FINALIZACIÓN

60,1% sobre la base de las 1.650 personas que abrieron la encuesta antes de cumplirse la cuota de 1.003 casos.


PONDERACIÓN

Los datos fueron ponderados a nivel de sujetos por género, edad, zona, nivel socioeconómico y comportamiento electoral en la segunda vuelta presidencial de 2025.

FECHA DE TERRENO

Miércoles 6 de mayo de 2026.

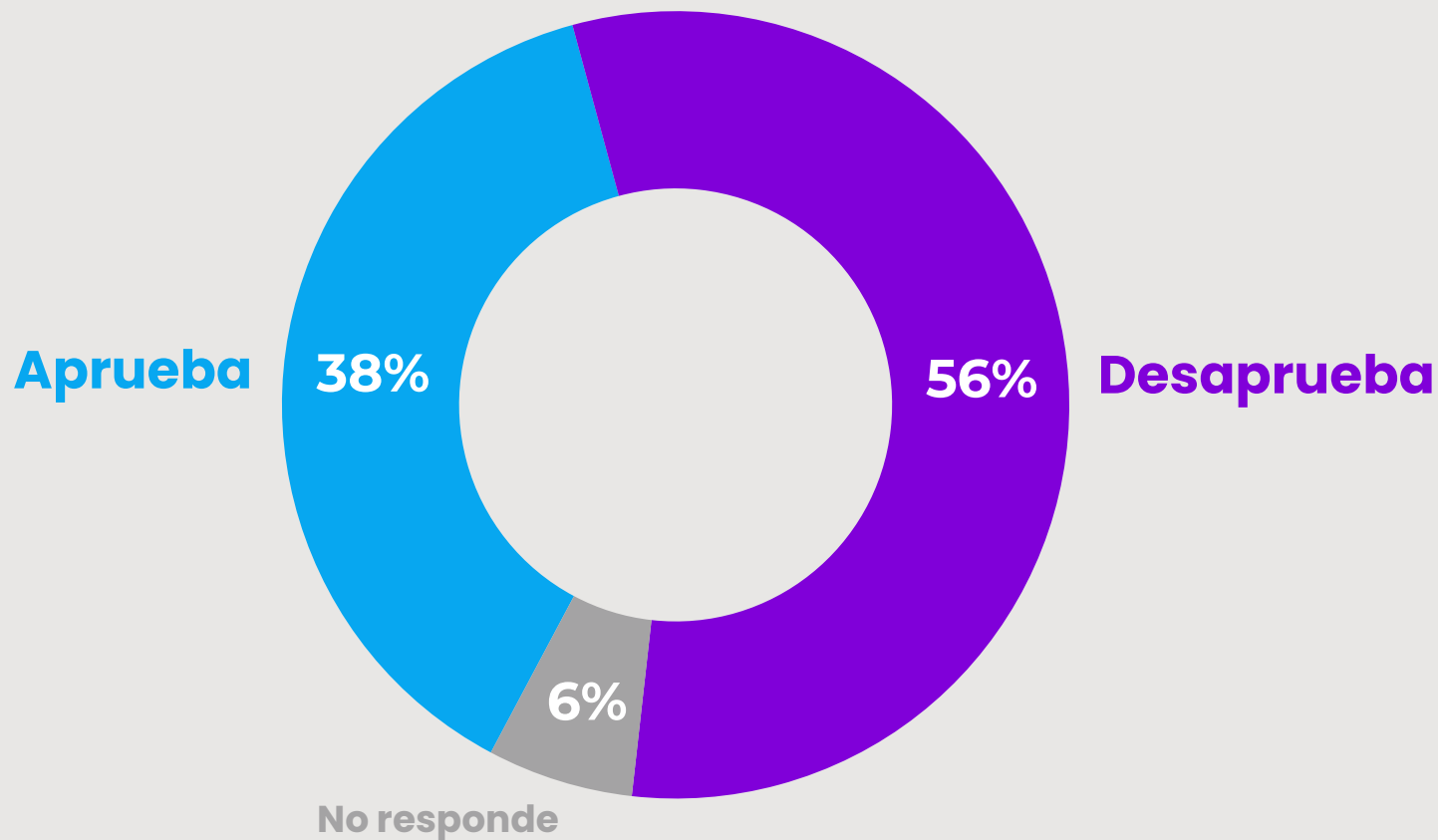
- **Partido Republicano (36%) y Partido Socialista (35%, -2pts)** son las colectividades **mejor evaluadas en Chile**
- Tras ellos se ubica el Partido Nacional Libertario (34%, +6pts), RN (33%, -3pts) y el Frente Amplio (33%, +1pto). En posicionamiento ideológico, **el PDG es percibido como el nuevo partido de centro, prácticamente igualado a la opinión de los chilenos en general**. El PS, en tanto, es considerado tan de izquierda como el Frente Amplio.
- Respecto al **Plan de Reconstrucción Nacional, 41% (-6pts) está de acuerdo** y 51% (+4pts) está en desacuerdo con el proyecto. Sobre sus efectos, **70% desconfía de que ayudará a mejorar los sueldos**, 69% que logrará reducir el costo de la vida, 57% que mejorará la situación económica del Estado, 56% que generará más empleos, 56% que generará más crecimiento económico y 51% que atraerá más inversión.
- **Sobre la rebaja de impuestos a las empresas, 51% prefiere que se mantengan en 27%, sin afectar la recaudación actual y que la economía siga creciendo solo al 2%**, mientras a 43% le parece mejor bajar el impuesto corporativo y que el Estado recaude menos recursos en el corto plazo, pero que la economía genere más crecimiento económico en el mediano plazo.
- En cuanto a **la crisis de las bencinas, 75% (-10pts) declara que le ha impactado mucho o bastante** y, entre quienes usan auto de lunes a viernes, **42% (+18pts) dice que dejará de usarlo y comenzará a utilizar el transporte público u otro medio de transporte**. Además, 58% (-8pts) afirma que ha gastado menos en otras cosas para poder pagar el alza de las bencinas.
- Por su parte, **en la segunda semana de mayo, 38% (-1pto) aprueba la gestión del Presidente Kast** y 56% (-1pto) la desapruueba, sin cambios significativos respecto a la última medición.



PRESIDENTE **JOSÉ ANTONIO KAST**

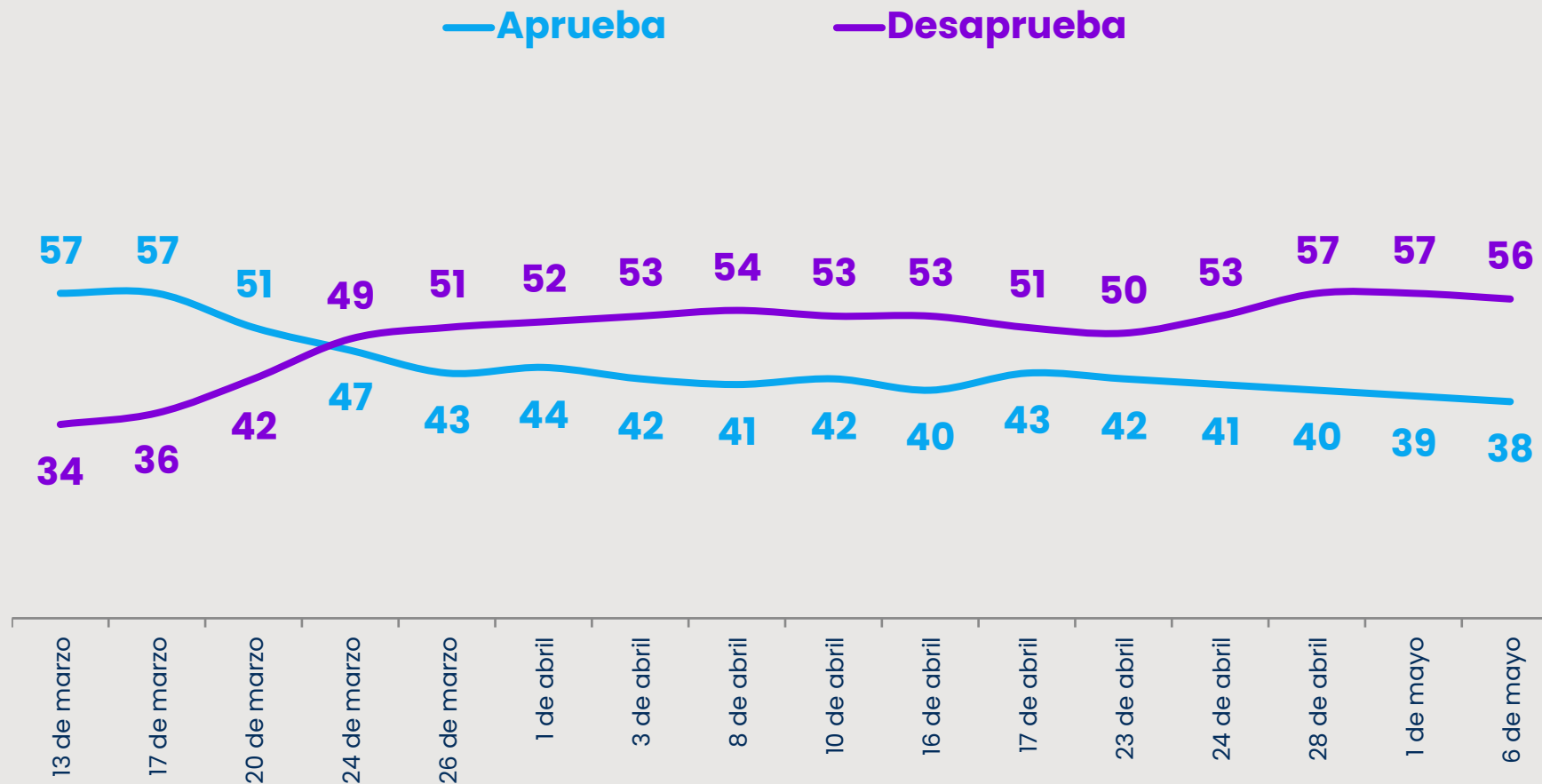
Aprobación presidencial

Independiente de su posición política, ¿Usted aprueba o desaprueba la forma cómo **José Antonio Kast** está conduciendo su Gobierno? %



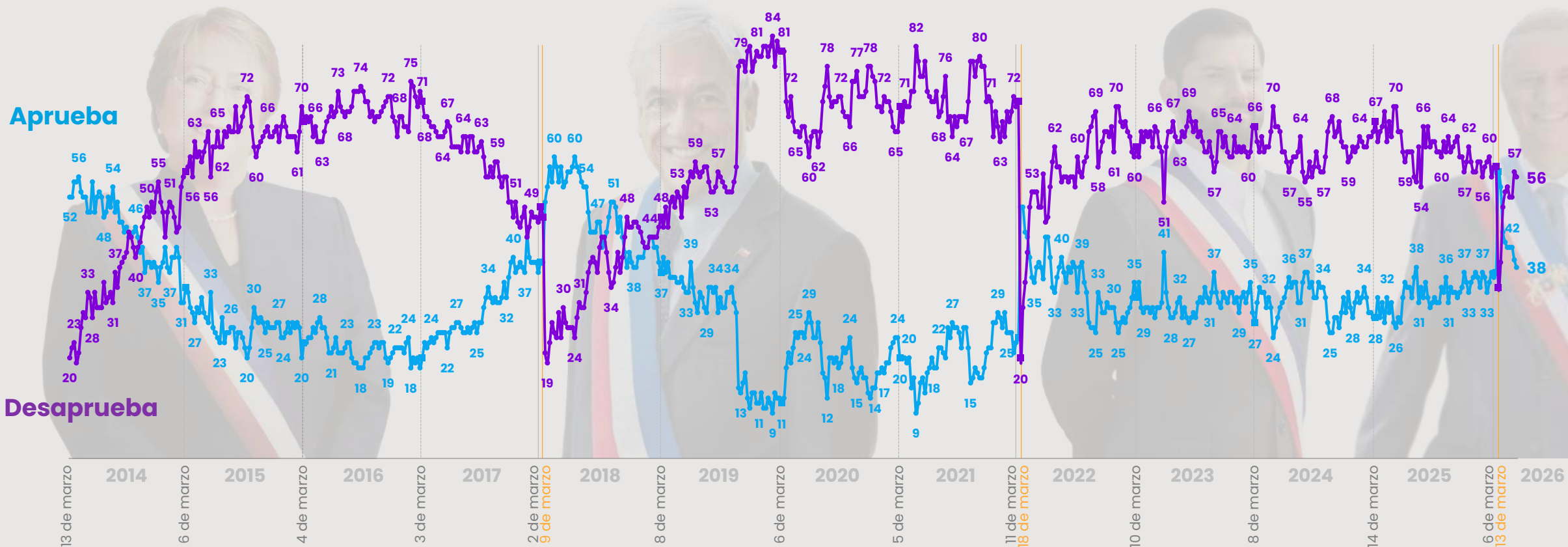
Aprobación presidencial

Independiente de su posición política, ¿Usted aprueba o desaprueba la forma cómo **José Antonio Kast** está conduciendo su Gobierno? %



El 100% de cada medición se completa con la alternativa "No responde".

Histórico. Aprobación presidencial semanal



Desde Gobierno del Presidente Kast, Plaza Pública se aplica online, y dos veces por semana. Cada semana, el dato del Presidente Kast corresponde al promedio de las dos mediciones semanales.

Neto de Aprobación Presidencial Semanal

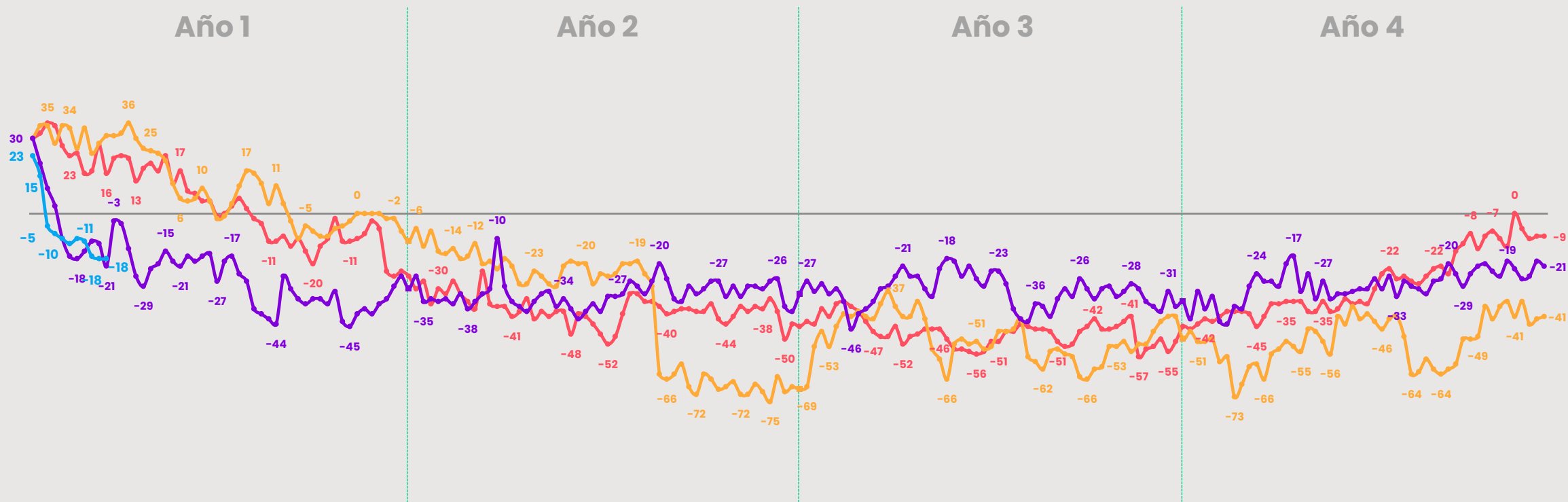
(% aprobadores – desaprobadores)

Neto aprobación
Michelle Bachelet

Neto aprobación
Sebastián Piñera

Neto aprobación
Gabriel Boric

Neto aprobación
José Antonio Kast



Desde Gobierno del Presidente Kast, Plaza Pública se aplica online, y dos veces por semana. Cada semana, el dato del Presidente Kast corresponde al promedio de las dos mediciones semanales.

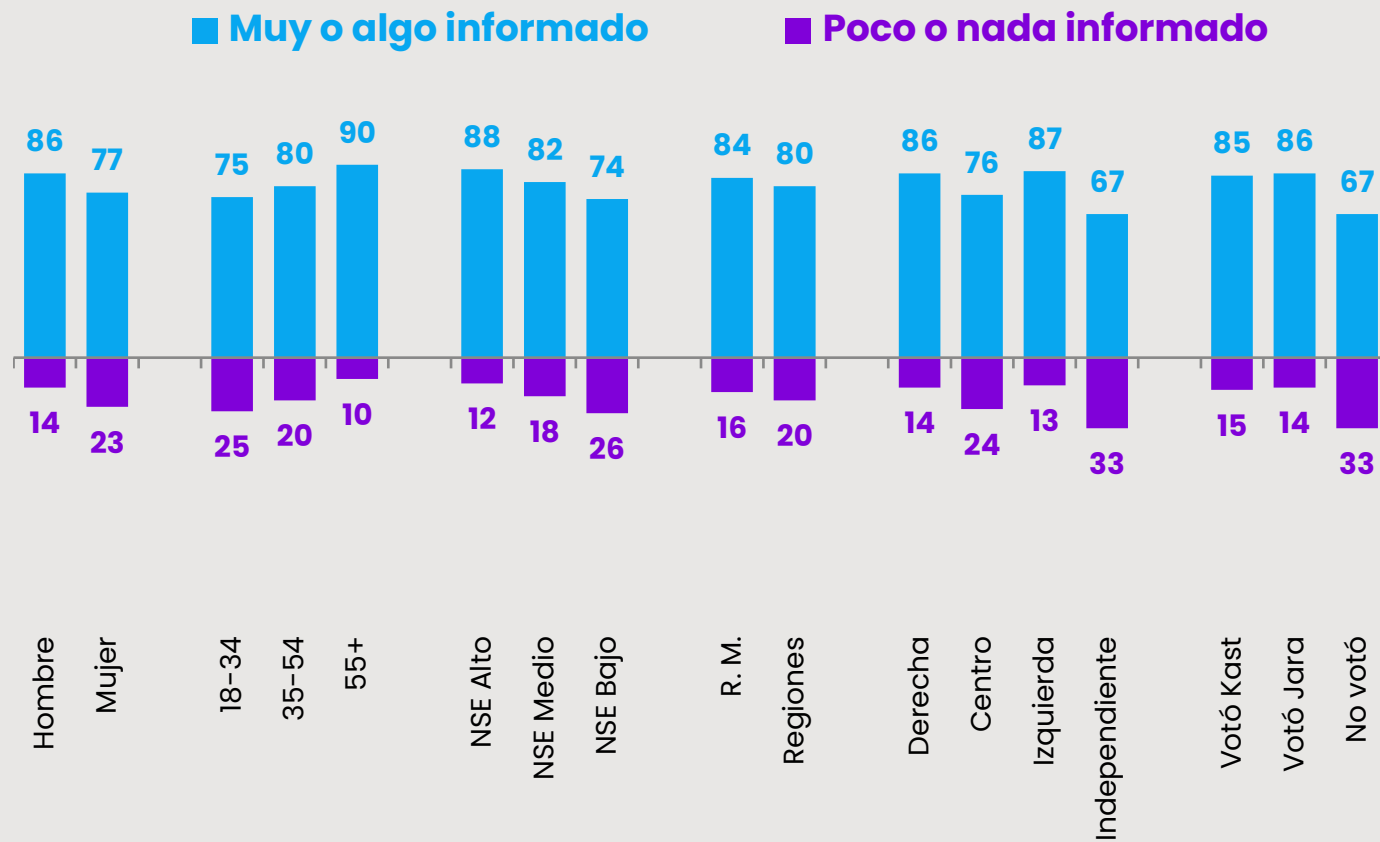
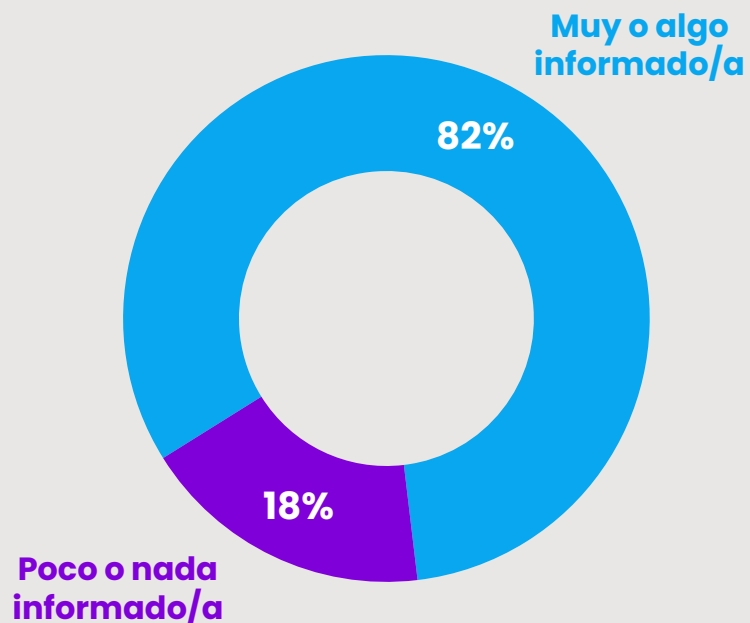


PLAN DE RECONSTRUCCIÓN **NACIONAL**



Nivel de información sobre Plan

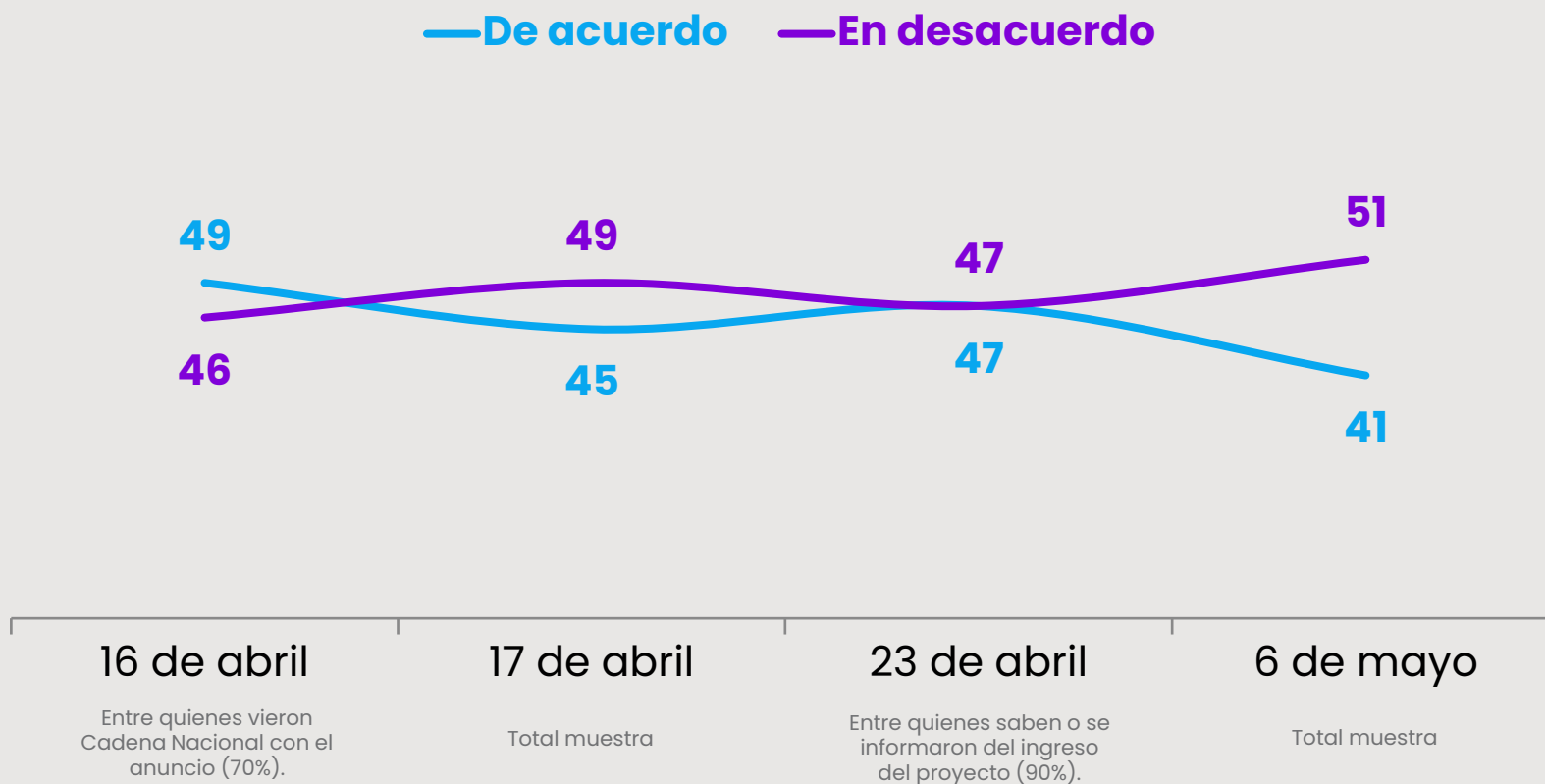
¿Cuán informado/a diría que se encuentra sobre el Plan de Reconstrucción Nacional y Desarrollo Económico presentado por el Presidente Kast? %



Acuerdo con Plan Reconstrucción Nacional

16-17 de abril: En general, ¿usted está de acuerdo o en desacuerdo con el paquete de medidas del Plan de Reconstrucción Nacional presentado por el Presidente Kast? %

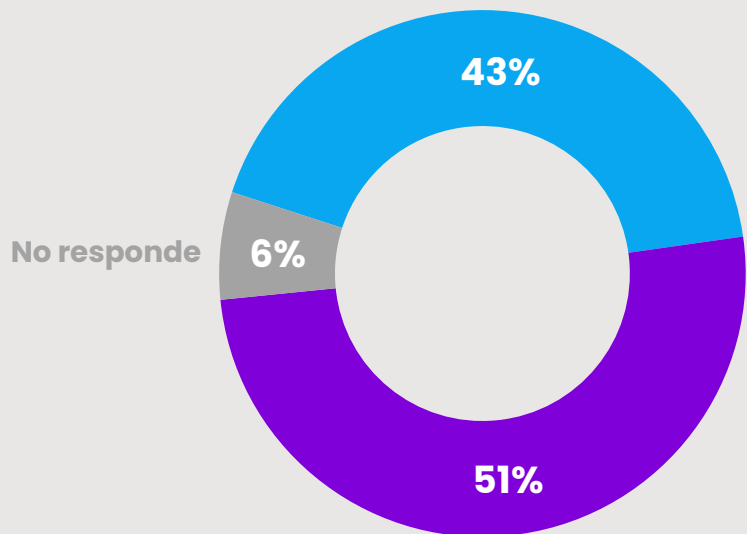
Desde 23 de abril: En general, ¿usted está de acuerdo o en desacuerdo con el paquete de medidas del Plan de Reconstrucción Nacional y Desarrollo Económico presentado por el Presidente Kast? %



Posición frente a rebaja de impuestos

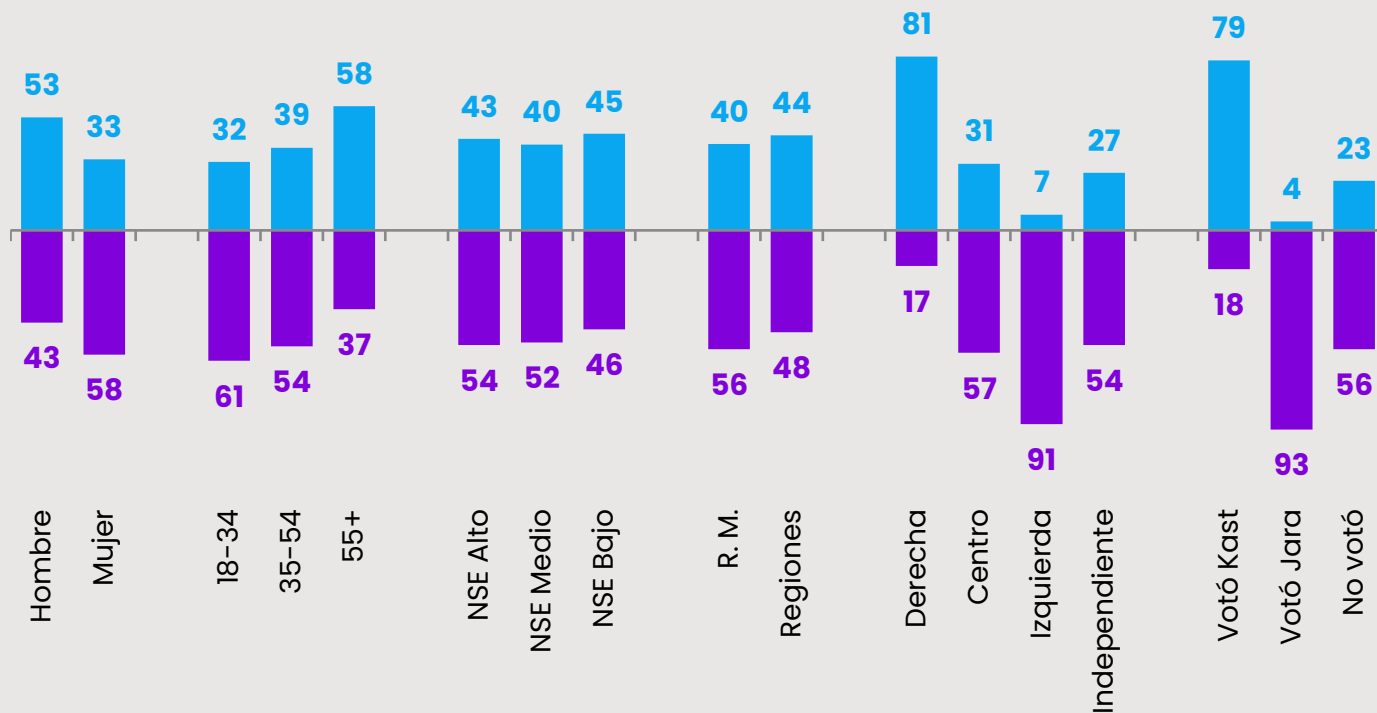
En relación con el Plan del gobierno, ¿Qué le parece mejor? %

Bajar impuestos a las empresas de 27% a 23%:
 Que el Estado recaude menos recursos en el corto plazo, pero que la economía genere más crecimiento económico en el mediano plazo



Mantener los impuestos a las empresas en 27%: No afectar la recaudación actual y que la economía siga creciendo solo al 2% como en los últimos años

■ Bajar impuestos a las empresas ■ Mantener los impuestos a las empresas



Confianza en efectos del Plan

¿Cuánta confianza tiene usted en que el Plan de Reconstrucción Nacional y Desarrollo Económico logrará...? %



Casos: 1.003

El 100% de cada frase se completa con la alternativa "No responde".

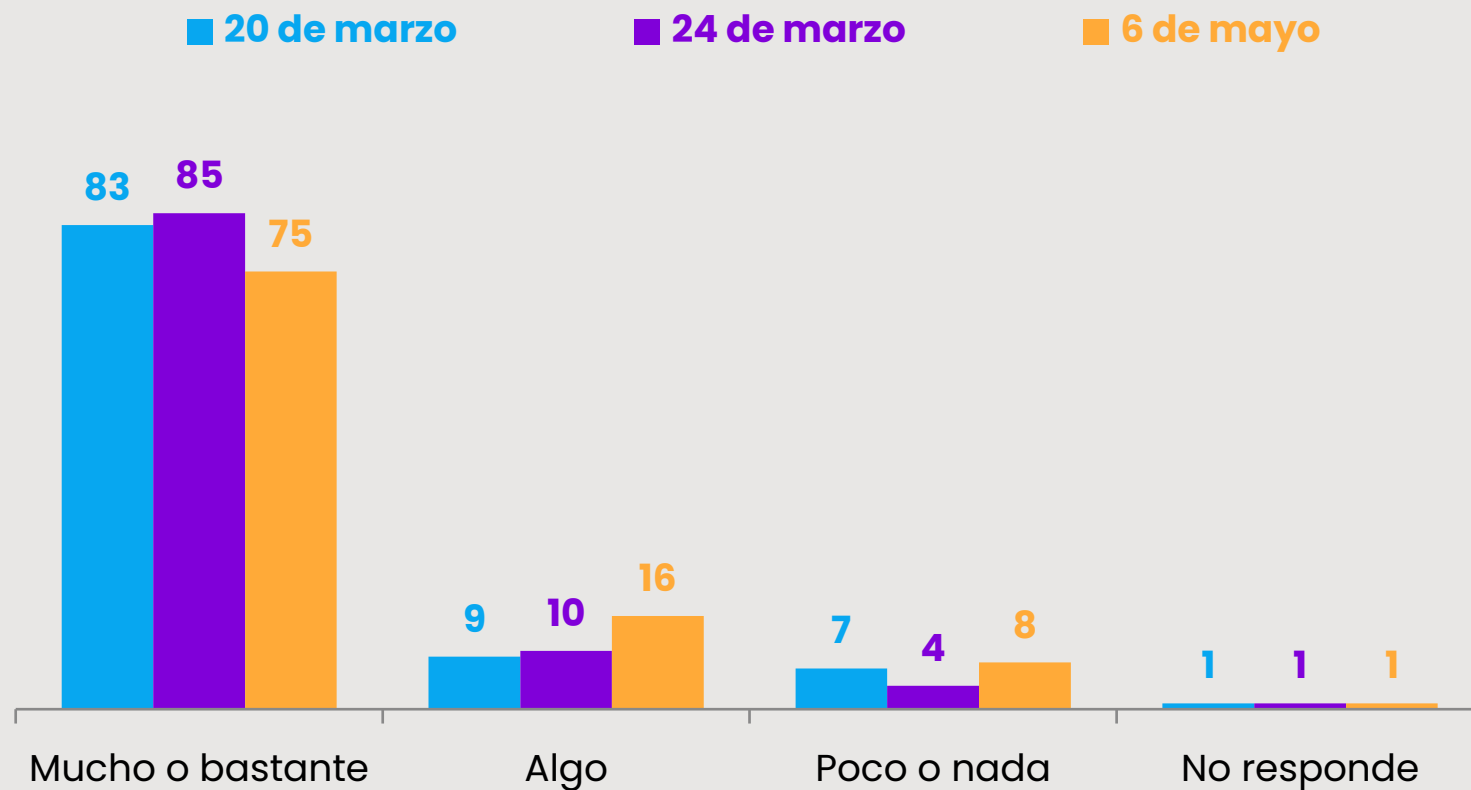
CRISIS DE BENCINAS E IMPACTOS



Impacto personal del alza

Marzo: ¿Cuánto le impacta personalmente un alza de 300 pesos por litro en las bencinas? %

Mayo: ¿Cuánto le impacta personalmente el alza en los precios de los combustibles?



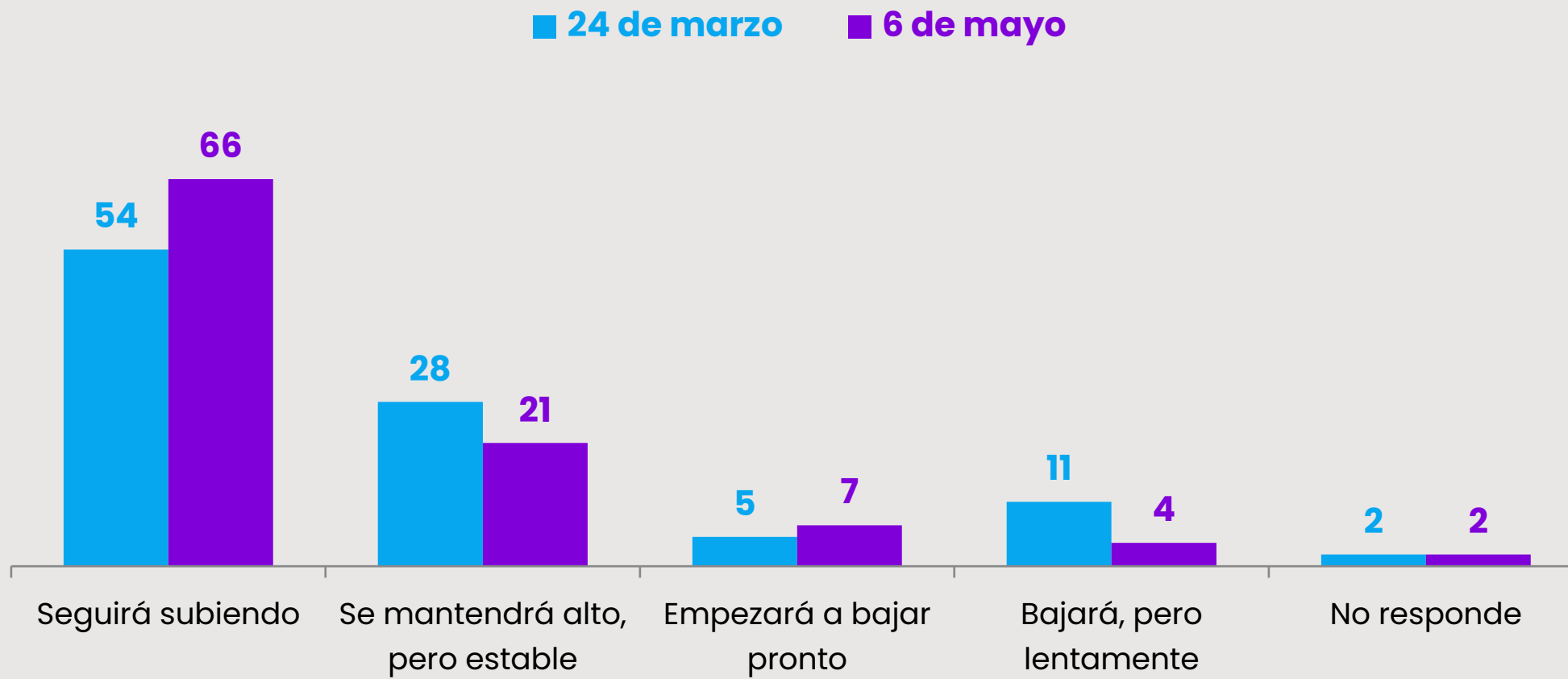
Impactos concretos del alza

Considerando esta alza, ¿Usted...? % Sí



Expectativas sobre el precio de las bencinas

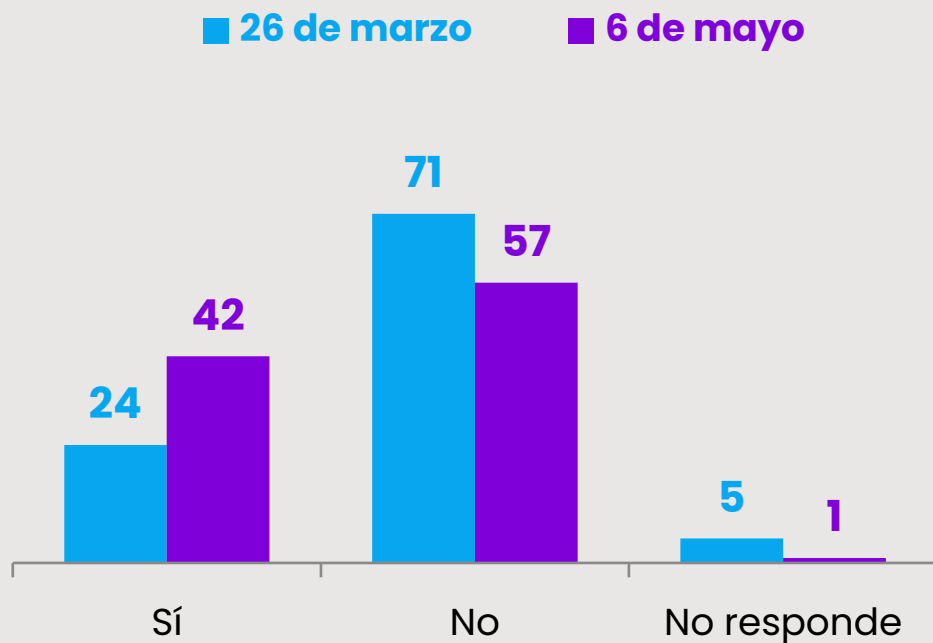
¿Qué cree usted que pasará con el precio de las bencinas en los próximos meses? %



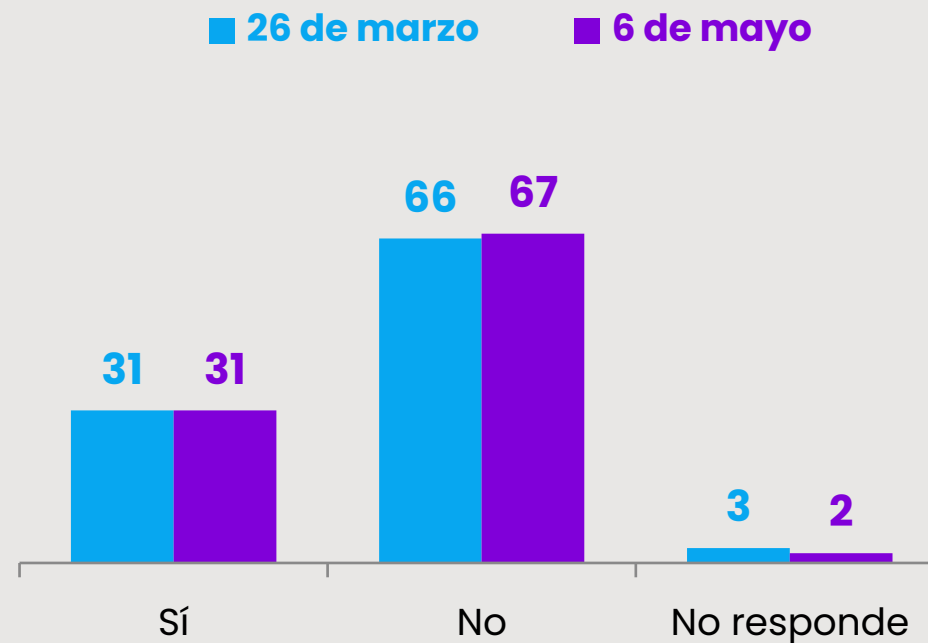
Cambio a transporte público

Producto del alza en los combustibles, ¿usted dejará de usar su auto y comenzará a utilizar el transporte público u otro medio de transporte? %

Usa auto **de lunes a viernes**



Usa auto **el fin de semana**



Casos: Entre quienes usan auto propio.
El 100% de cada segmento se completa con la alternativa "No responde".

PARTIDOS POLÍTICOS



Conocimiento de partidos políticos

¿Ud. Conoce o ha oído hablar de los siguientes partidos políticos...? %

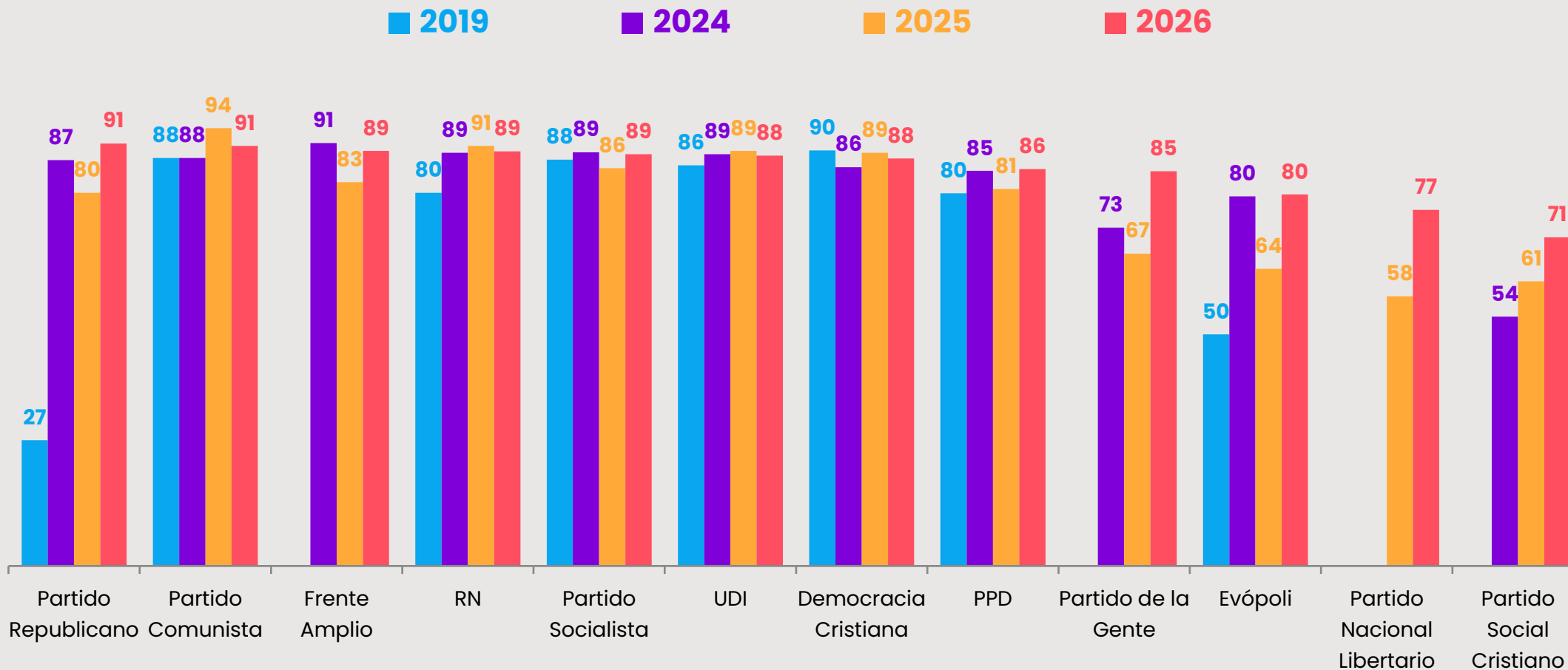


Imagen de partidos políticos

Independiente de su posición política, ¿Usted tiene una muy buena, buena, mala o muy mala imagen del trabajo que realiza...? %

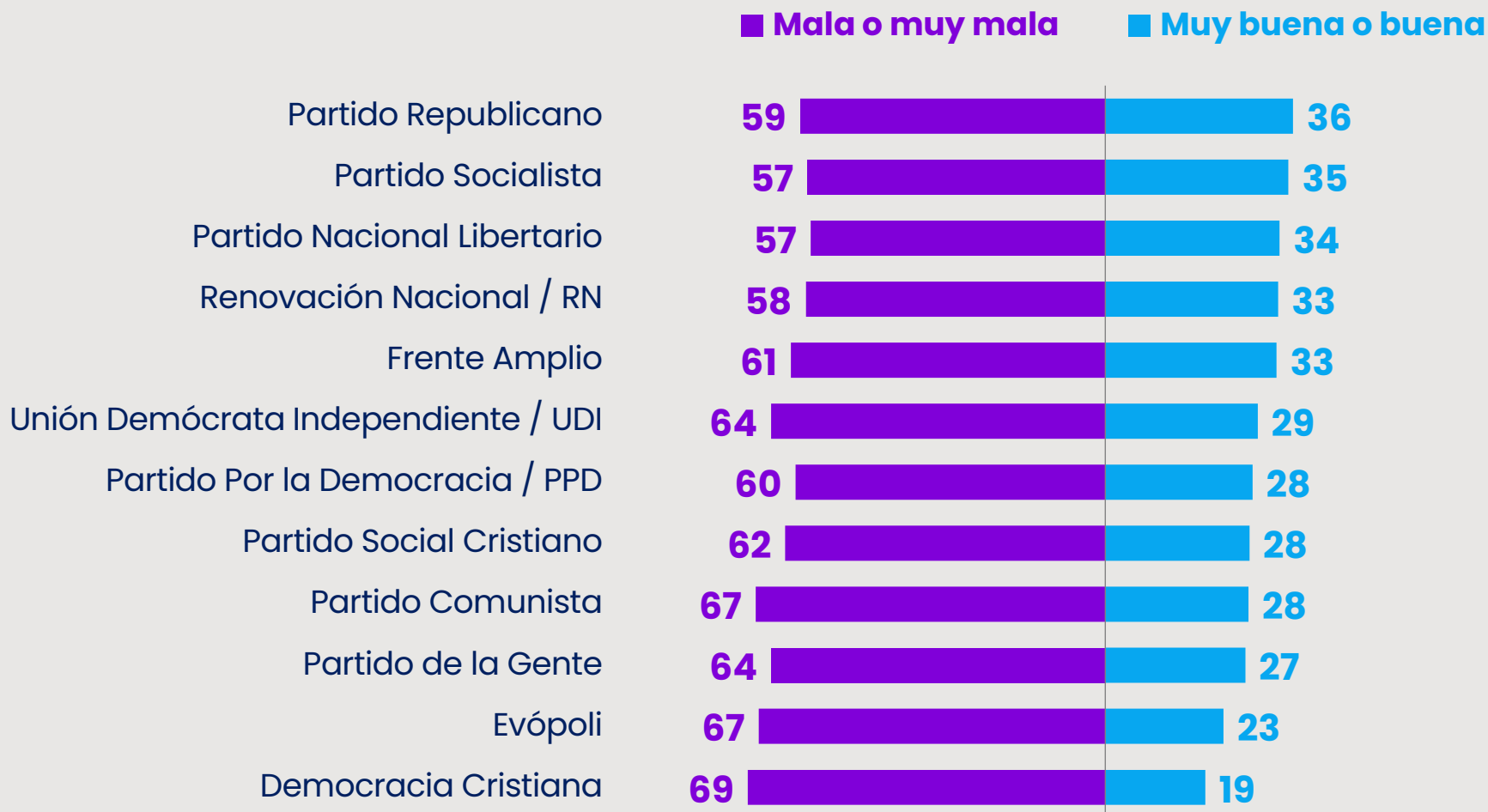
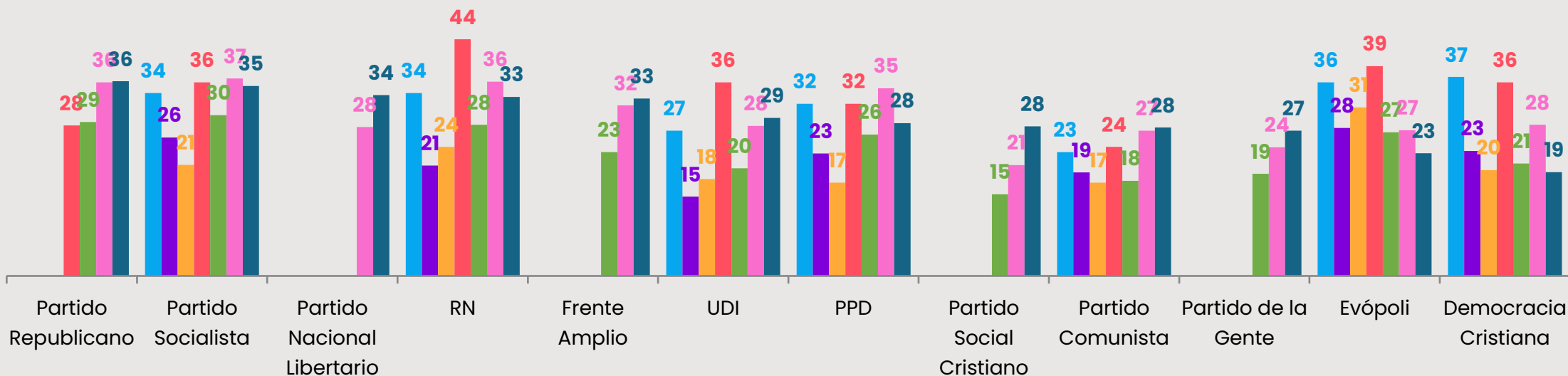


Imagen de partidos políticos

Independiente de su posición política, ¿Usted tiene una muy buena, buena, mala o muy mala imagen del trabajo que realiza...? % **Muy buena o buena**

■ 2014 ■ 2015 ■ 2016 ■ 2019 ■ 2024 ■ 2025 ■ 2026



Entre quienes conocen cada partido.
Desde marzo de 2026, Plaza Pública se aplica a través de encuestas online.

Conocimiento e imagen de partidos

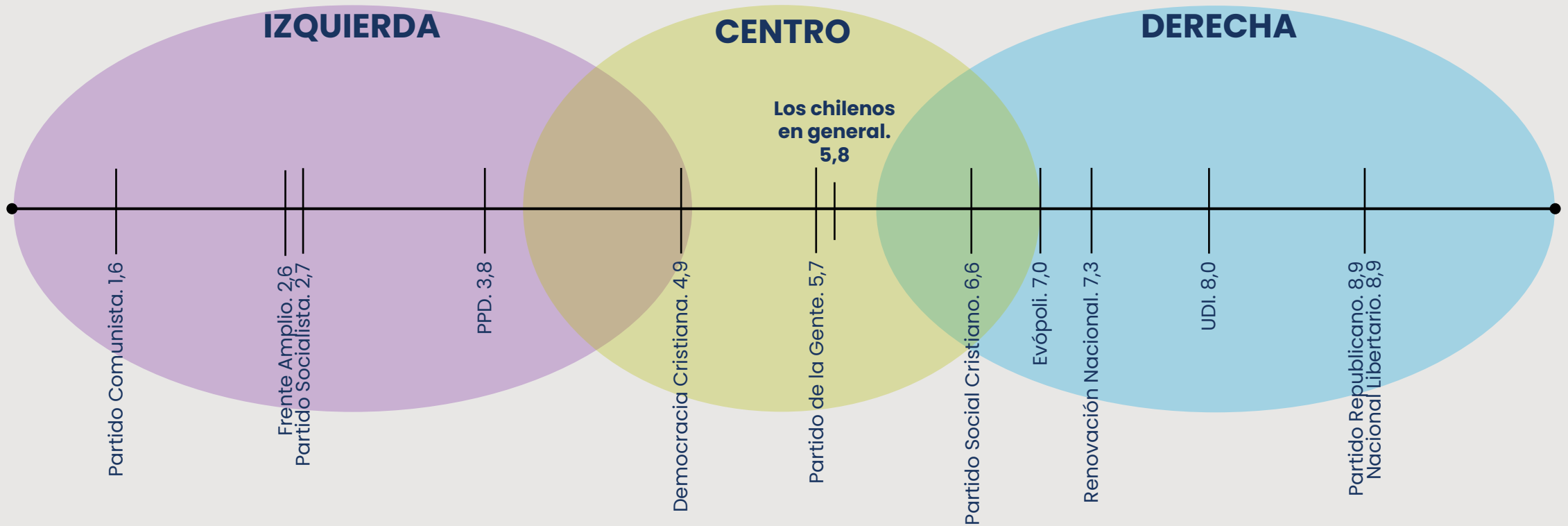
Mayo de 2026



Posicionamiento ideológico

En una escala política que va de 1 a 10, donde 1 representa a la “izquierda” y 10 a la “derecha”, ¿qué nota le asigna usted a...?

Nota promedio

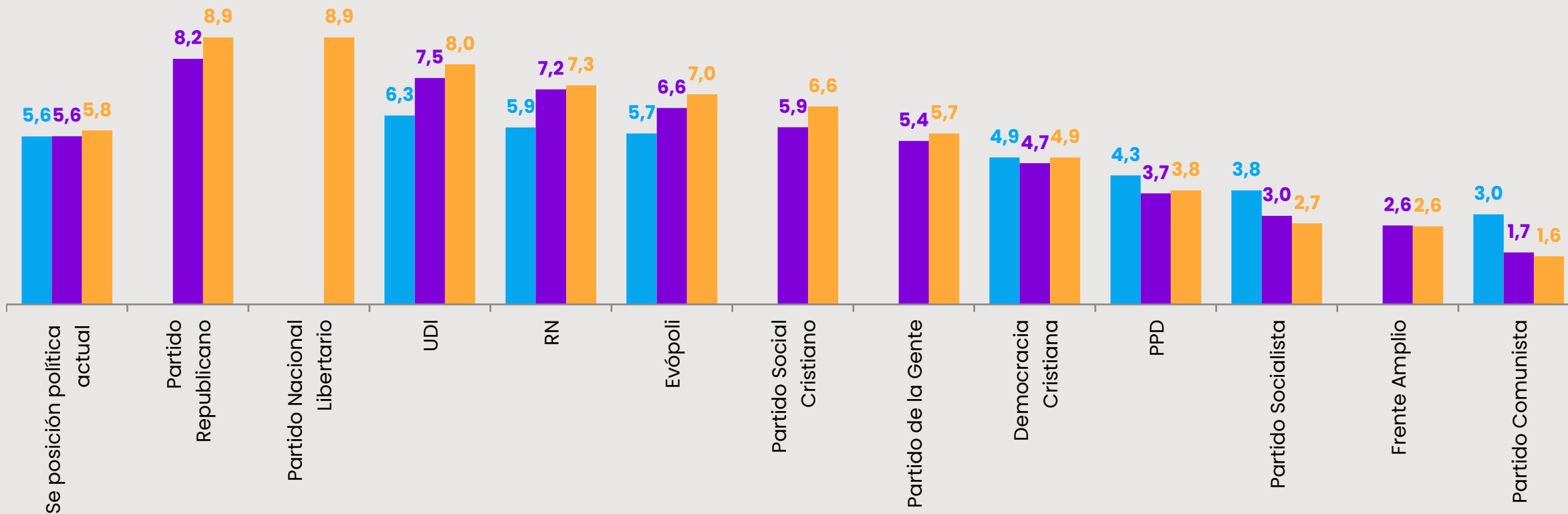


Posicionamiento ideológico

En una escala política que va de 1 a 10, donde 1 representa a la “izquierda” y 10 a la “derecha”, ¿qué nota le asigna usted a...?

Nota promedio

■ Abril 2019 ■ Octubre 2024 ■ Mayo 2026





Plaza
PÚBLICA
CADEM

Nueva de Lyon 145 Piso 15, Providencia Santiago, Chile.

cadem@cadem.cl
+562 2438 6500
www.cadem.cl