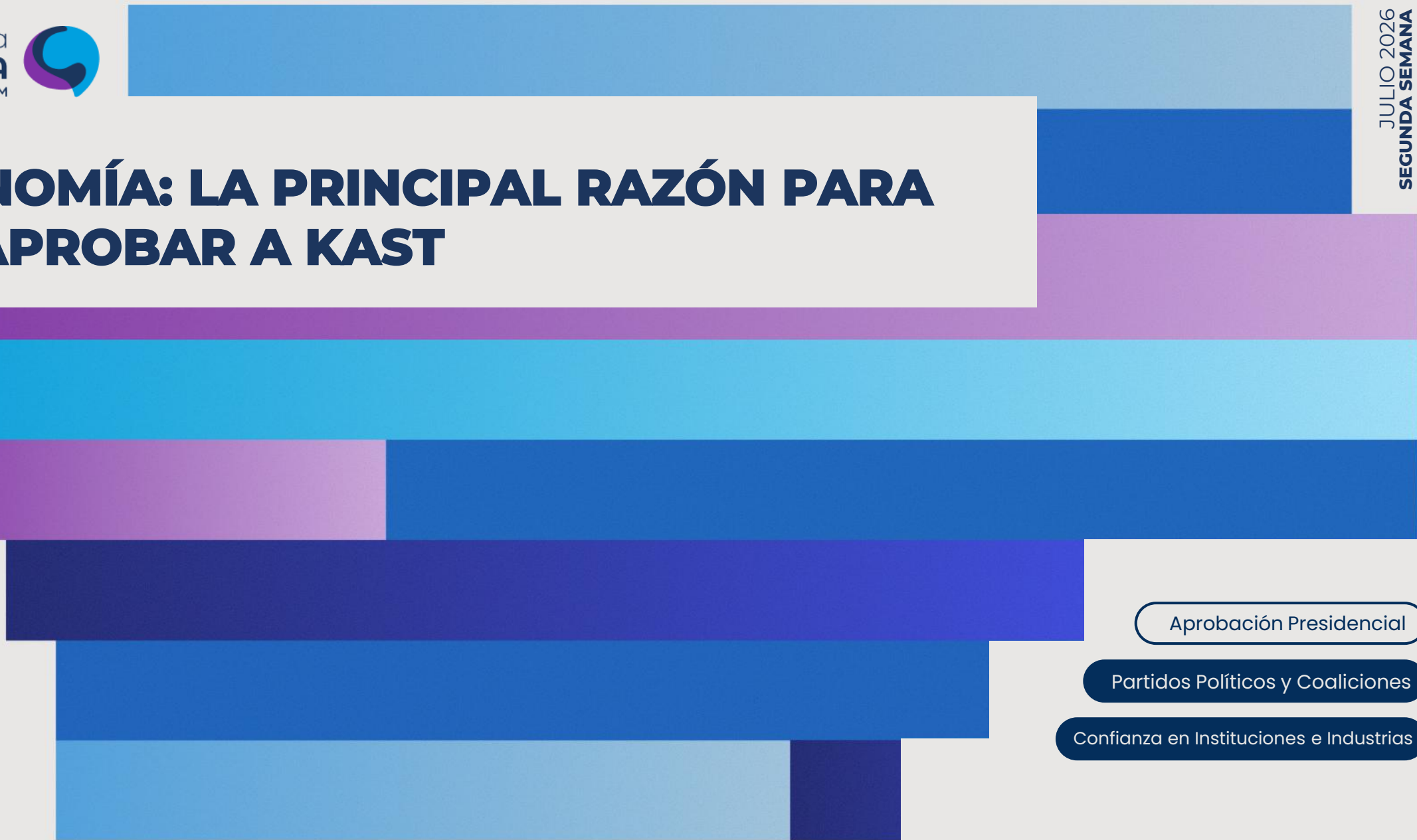


ECONOMÍA: LA PRINCIPAL RAZÓN PARA DESAPROBAR A KAST

670



Aprobación Presidencial

Partidos Políticos y Coaliciones

Confianza en Instituciones e Industrias

NUESTRA

METODOLOGÍA

TÉCNICA

Encuestas online aplicadas a través de nuestra plataforma Cadem Online.

UNIVERSO

Hombres y mujeres de 18 años o más, habitantes en las 16 regiones del país.

MUESTREO

Muestreo no probabilístico con cuotas por edad, zona y nivel socioeconómico.

MUESTRA Y COBERTURA SEMANAL

1.001 casos.

Se alcanzó una cobertura total de 159 comunas.

TASA DE FINALIZACIÓN

88,6% sobre la base de las 1.130 personas que abrieron la encuesta antes de cumplirse la cuota de 1.001 casos.

PONDERACIÓN

Los datos fueron ponderados a nivel de sujetos por género, edad, zona, nivel socioeconómico y comportamiento electoral en la segunda vuelta presidencial de 2025.

FECHA DE TERRENO

Miércoles 8 de julio de 2026.

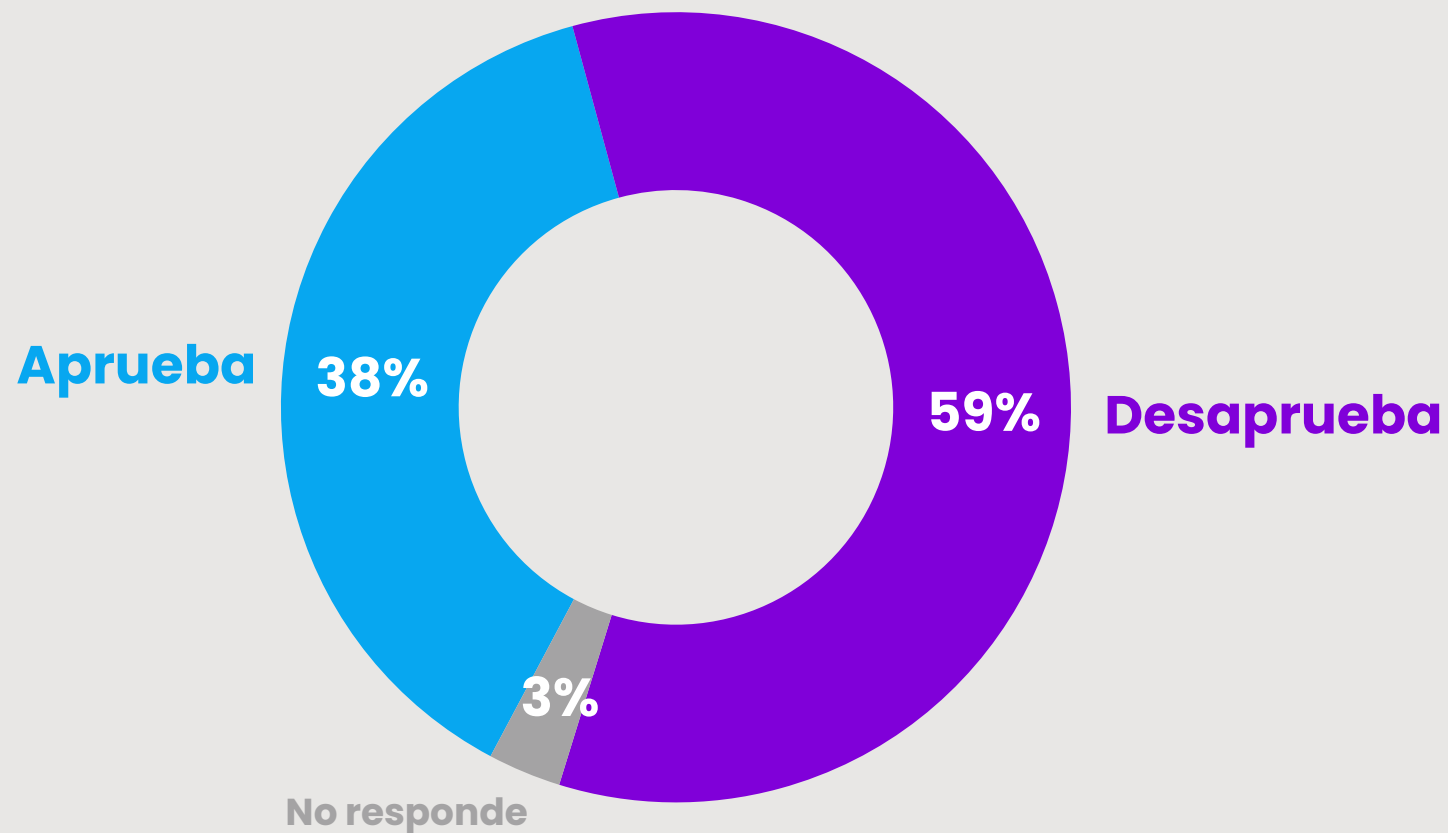
- **Inflación (37%), crecimiento y desempleo (33%)** son las principales **razones de desaprobación** al Presidente Kast (59%)
- Le siguen los **recortes del gasto fiscal (27%), incumplimiento de promesas en seguridad e inmigración (27%),** junto con **disminución de impuestos a las empresas/reforma tributaria (26%).**
- En la segunda semana de julio, **38% (+1pto) aprueba la gestión del Presidente Kast.** Los principales motivos para aprobarlo son la promesa del gobierno de emergencia (52%), el plan nacional de reconstrucción (46%) y que tiene autoridad, liderazgo, es valiente y responsable (30%).
- Los **partidos políticos con mejor imagen** son el PS (33%, -2pts), el Partido Republicano (33%, -3pts), RN (33%) y el Partido Nacional Libertario (33%, -1pto). En tanto, los **partidos con peor imagen** son el Partido Liberal (21%) y la DC (18%, -1pto). En todos los partidos políticos, la imagen negativa es más alta que la positiva.
- En posicionamiento ideológico, **la DC y Partido Liberal son percibidos como los partidos de centro,** prácticamente igualados a la opinión de los chilenos en general, **desplazando al PDG** que, a juicio de la opinión pública, ahora se ubica más a la derecha. El PS nuevamente es considerado tan de izquierda como el Frente Amplio y el Partido Republicano tan de derecha como el Nacional Libertario.
- En **confianza en instituciones e industrias,** Metro se posiciona en el primer lugar con 85%, seguido por Fonasa (73%), las universidades (72%), los supermercados (72%) y las líneas aéreas (70%). Las con menores niveles de confianza son las AFPs (30%), autopistas/concesionarias (30%) y las isapres (28%).



PRESIDENTE **JOSÉ ANTONIO KAST**

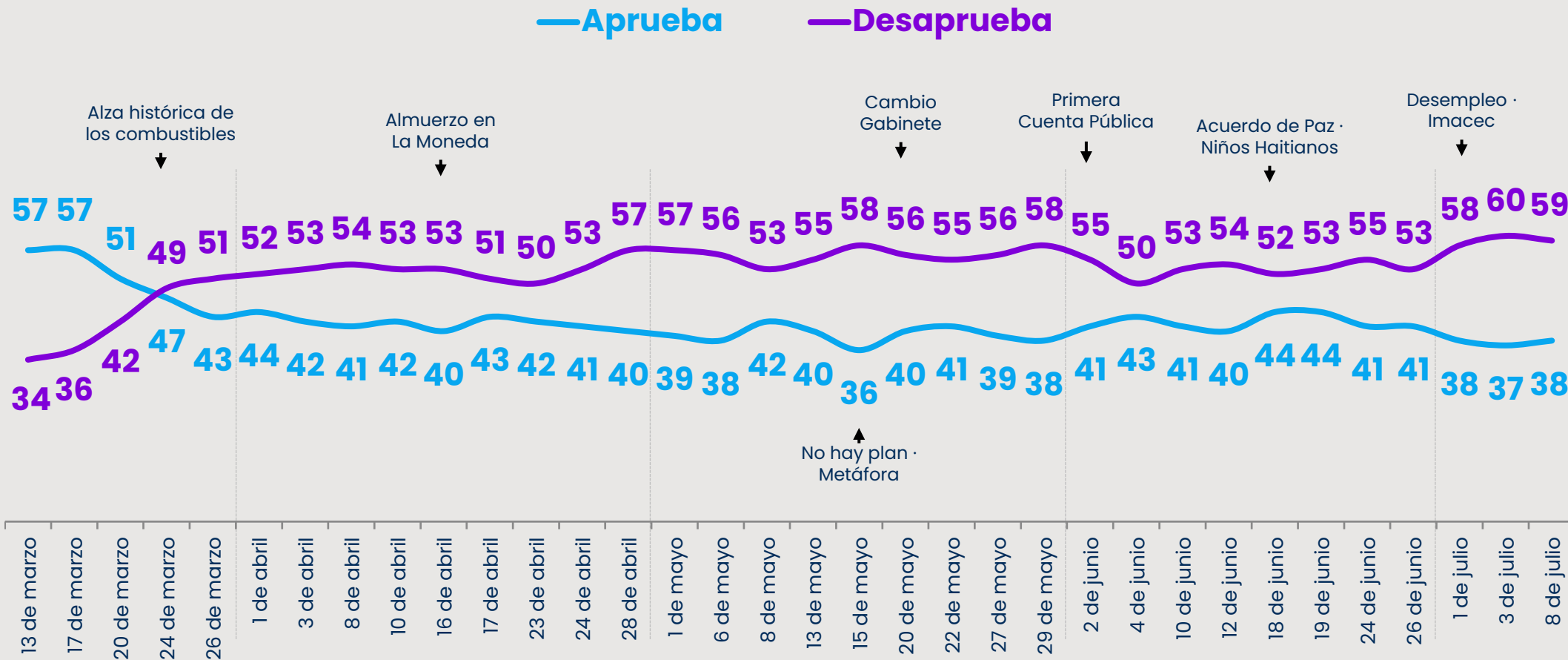
Aprobación presidencial

Independiente de su posición política, ¿Usted aprueba o desaprueba la forma cómo **José Antonio Kast** está conduciendo su Gobierno? %



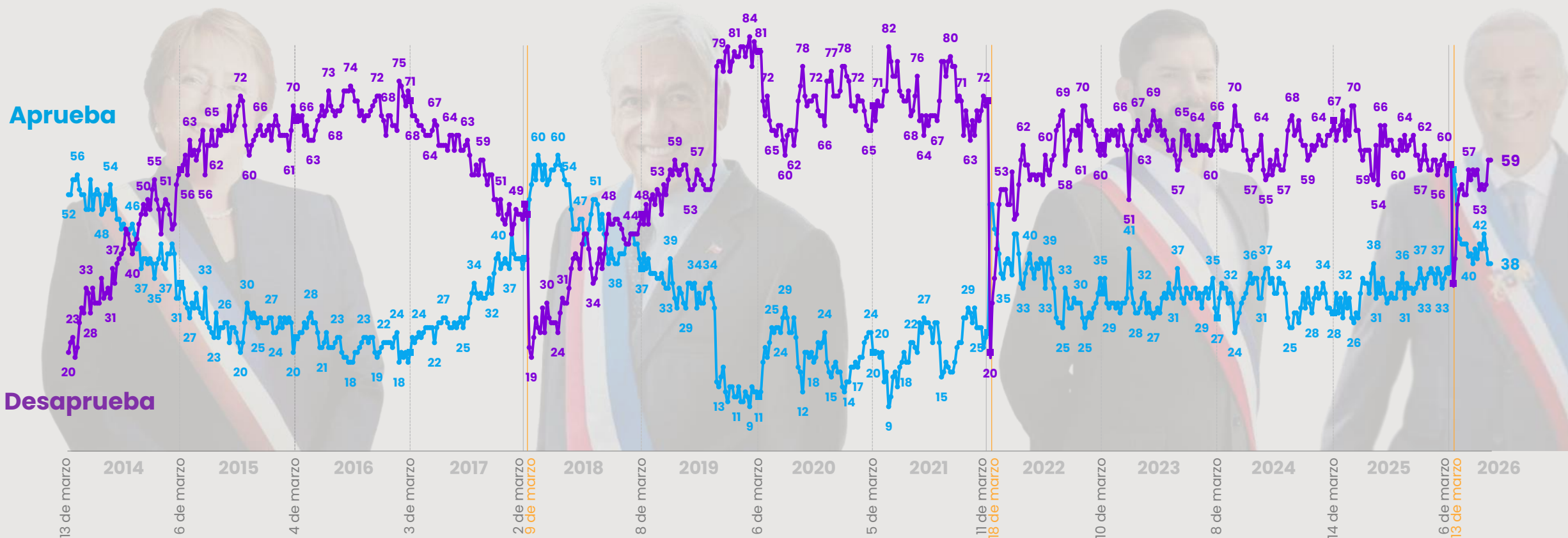
Aprobación presidencial

Independiente de su posición política, ¿Usted aprueba o desaprueba la forma cómo **José Antonio Kast** está conduciendo su Gobierno? %



El 100% de cada medición se completa con la alternativa "No responde".

Histórico. Aprobación presidencial semanal

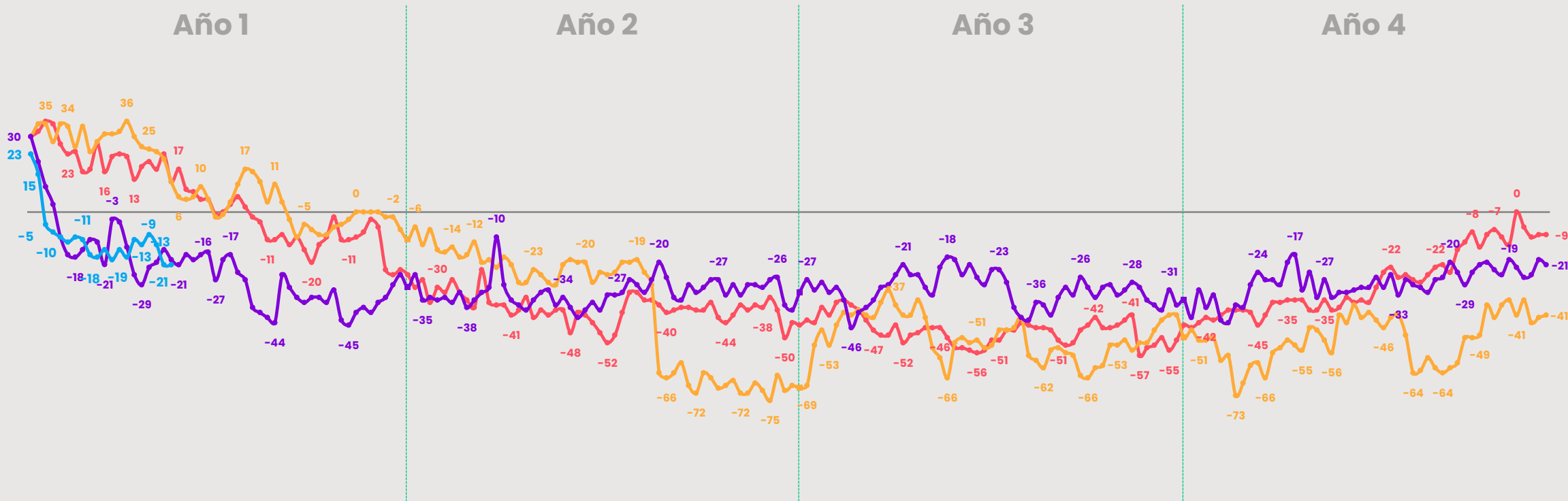


Desde Gobierno del Presidente Kast, Plaza Pública se aplica online, y dos veces por semana. Cada semana, el dato del Presidente Kast corresponde al promedio de las dos mediciones semanales.

Neto de Aprobación Presidencial Semanal

(% aprobadores – desaprobadores)

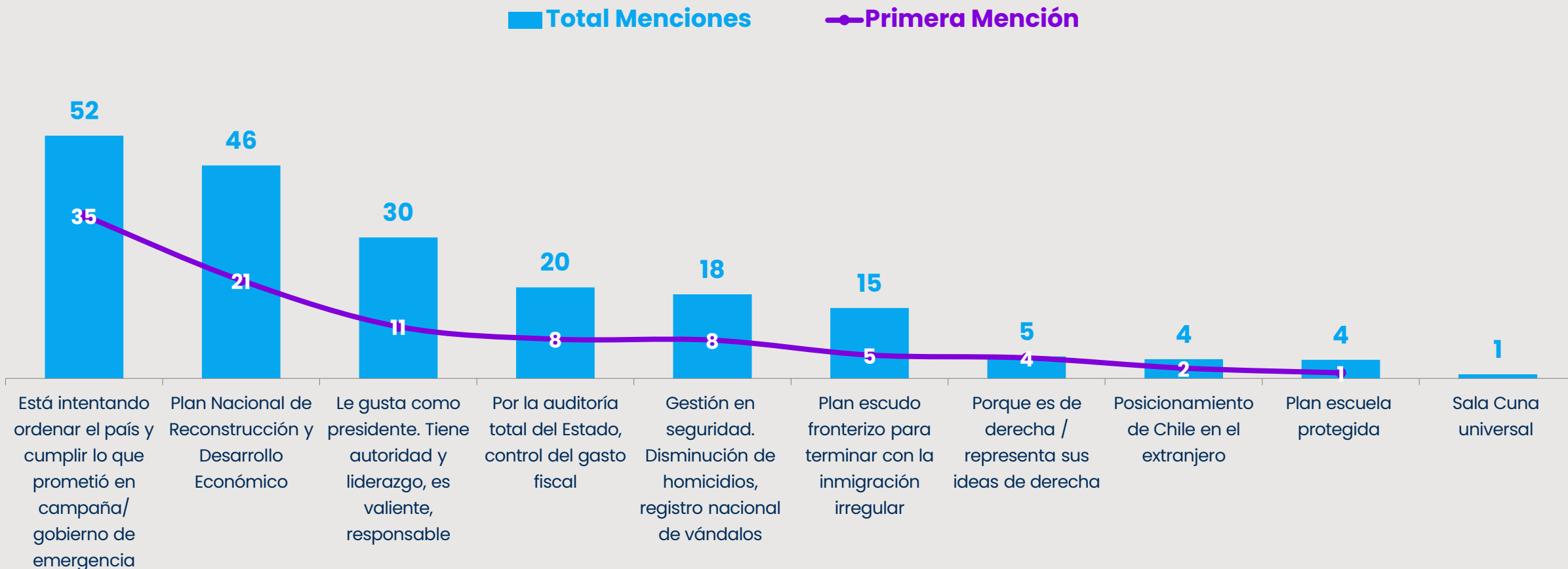
—●— **Neto aprobación Michelle Bachelet**
 —●— **Neto aprobación Sebastián Piñera**
 —●— **Neto aprobación Gabriel Boric**
 —●— **Neto aprobación José Antonio Kast**



Desde Gobierno del Presidente Kast, Plaza Pública se aplica online, y dos veces por semana. Cada semana, el dato del Presidente Kast corresponde al promedio de las dos mediciones semanales.

Razones de aprobación al Presidente

¿Cuál de las siguientes es la principal razón por la que usted **aprueba** al Presidente Kast?
 Alternativas dadas. Respuesta múltiple. %

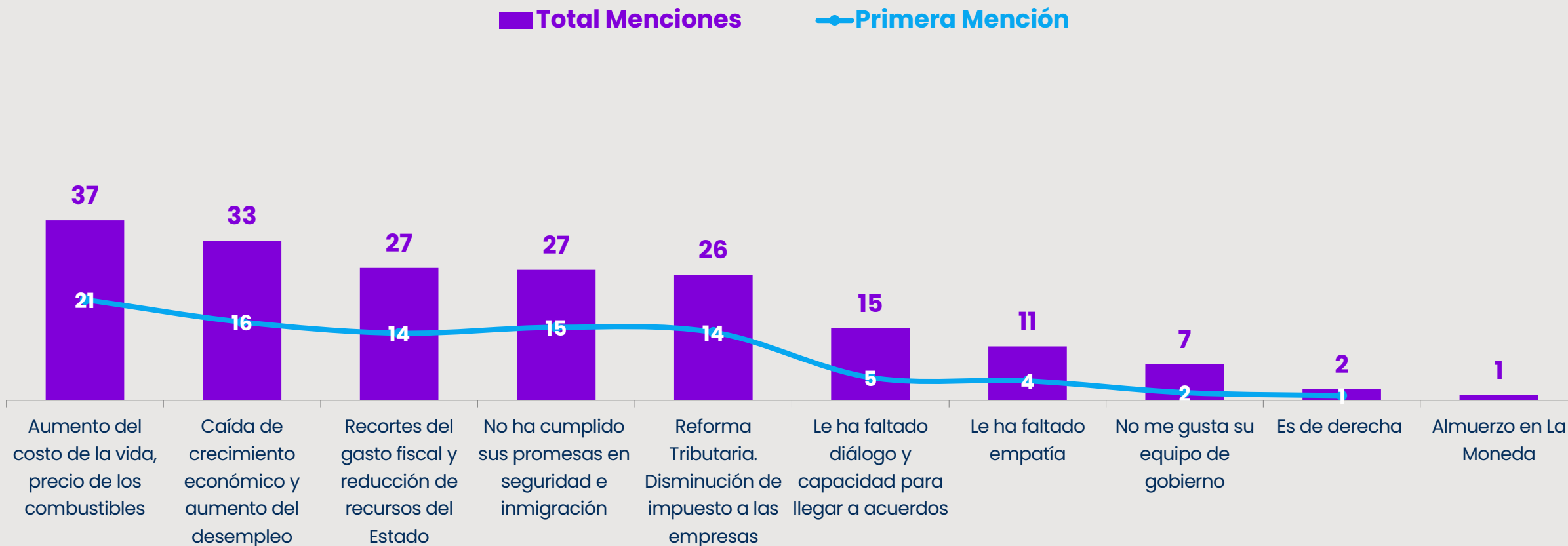


Casos: Entre quienes aprueban al presidente Kast. Se omite graficar alternativa "No responde" (1%).

Razones de desaprobación al Presidente

¿Cuál de las siguientes es la principal razón por la que usted **desaprueba** al Presidente Kast?

Alternativas dadas. Respuesta múltiple. %



Casos: Entre quienes desaprueban al presidente Kast. Se omite graficar alternativa "No responde" (1%).



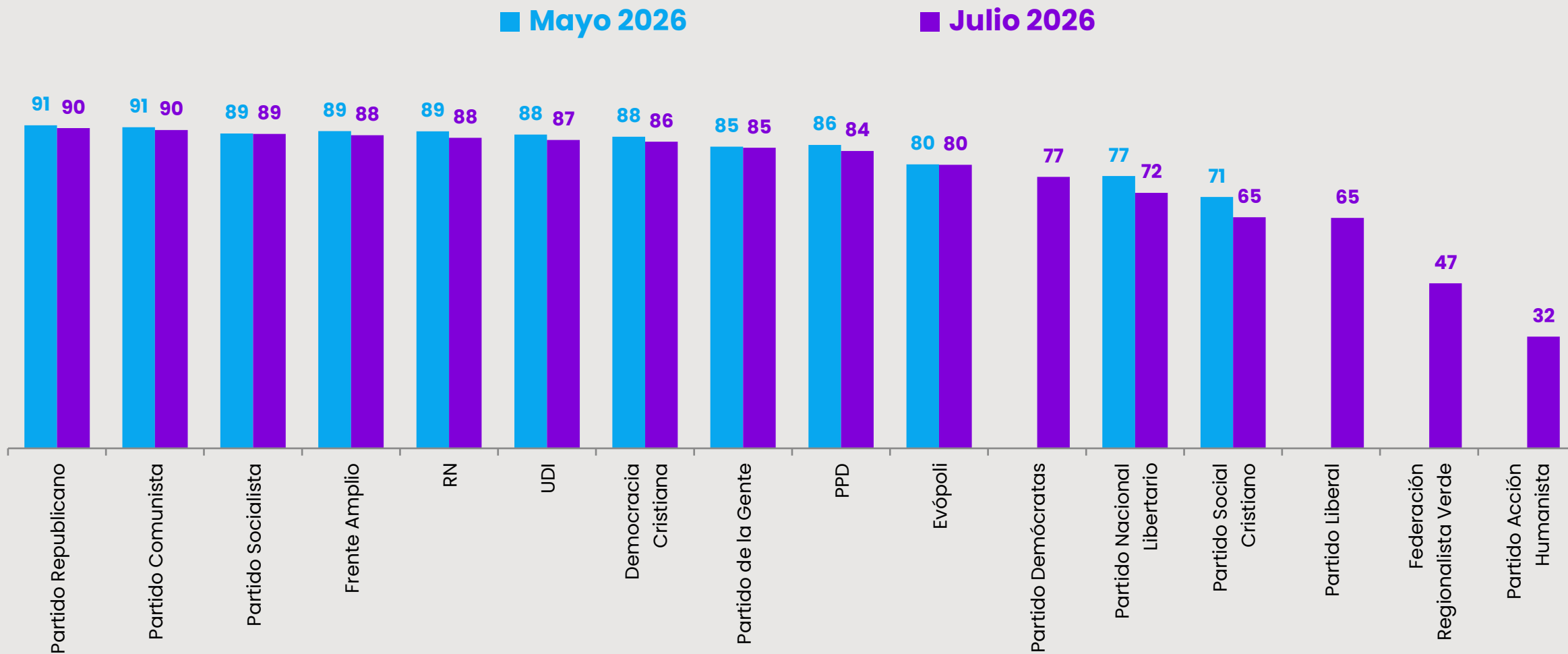
PARTIDOS POLÍTICOS



Conocimiento de partidos políticos

¿Ud. Conoce o ha oído hablar de los siguientes partidos políticos...?

% Sí conoce



Conocimiento de partidos políticos

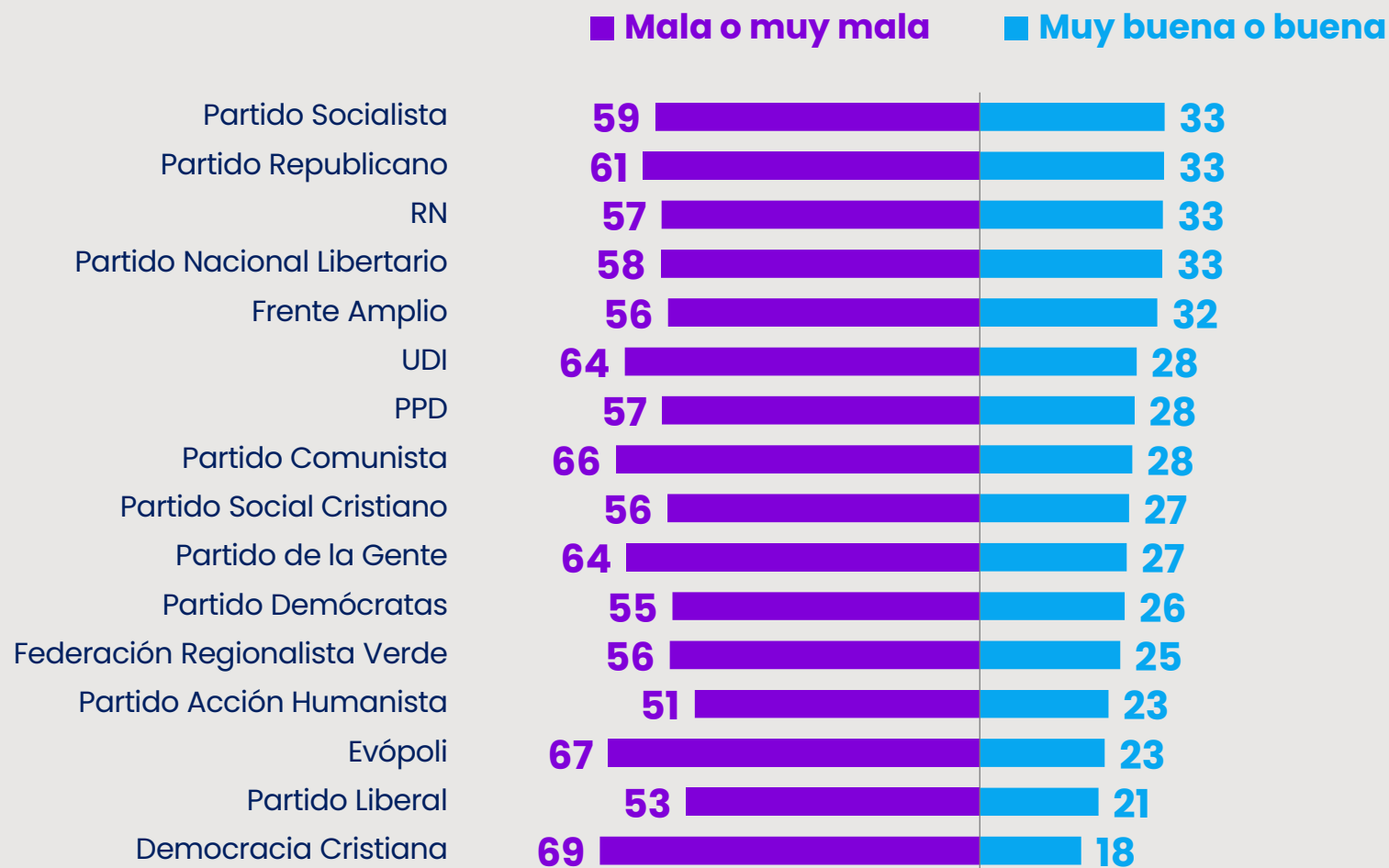
¿Ud. Conoce o ha oído hablar de los siguientes partidos políticos...?

% Sí conoce

	2019	2024	2025	Mayo 2026	Julio 2026
Partido Republicano	27	87	80	91	90
Partido Comunista	88	88	94	91	90
Partido Socialista	88	89	86	89	89
Frente Amplio		91	83	89	88
RN	80	89	91	89	88
UDI	86	89	89	88	87
Democracia Cristiana	90	86	89	88	86
Partido de la Gente		73	67	85	85
PPD	80	85	81	86	84
Evópoli	50	80	64	80	80
Partido Demócratas		69	69		77
Partido Nacional Libertario			58	77	72
Partido Social Cristiano		54	61	71	65
Partido Liberal		63	62		65
Federación Regionalista Verde					47
Partido Acción Humanista					32

Imagen de partidos políticos

Independiente de su posición política, ¿Usted tiene una muy buena, buena, mala o muy mala imagen del trabajo que realiza...? %



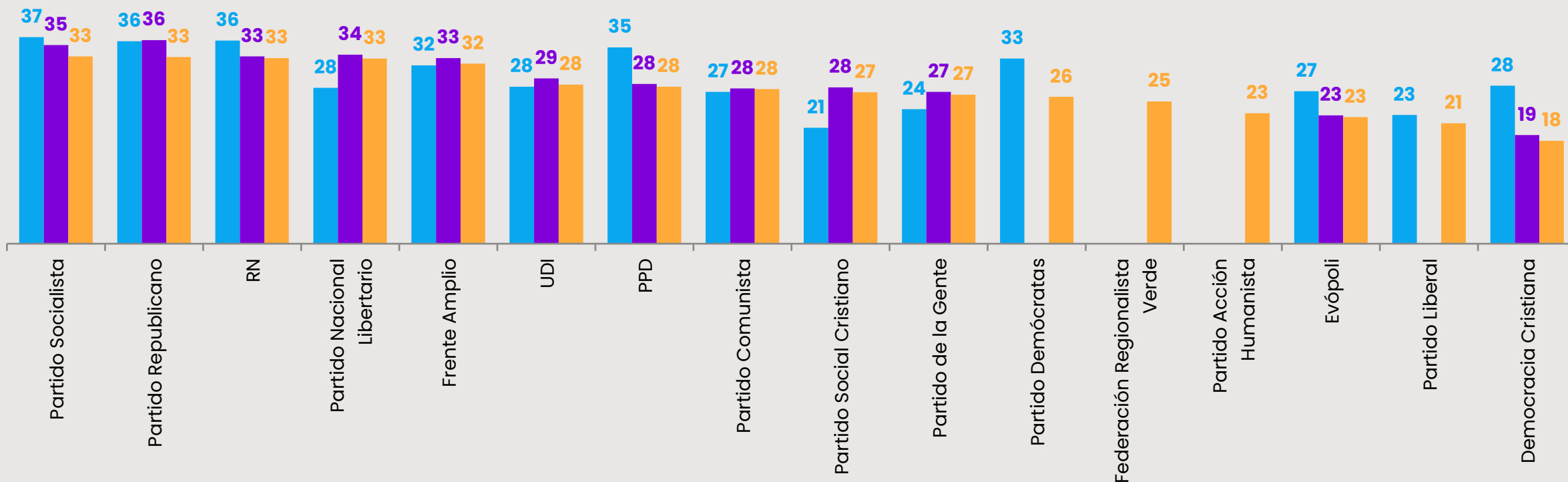
Casos: Entre quienes conocen cada partido.

El 100% de cada partido se completa con la alternativa "No responde".

Imagen de partidos políticos

Independiente de su posición política, ¿Usted tiene una muy buena, buena, mala o muy mala imagen del trabajo que realiza...? % **Muy buena o buena**

■ 2025 ■ Mayo 2026 ■ Julio 2026



Entre quienes conocen cada partido.

Desde marzo de 2026, Plaza Pública se aplica a través de encuestas online.

Imagen de partidos políticos

Independiente de su posición política, ¿Usted tiene una muy buena, buena, mala o muy mala imagen del trabajo que realiza...? % **Muy buena o buena**

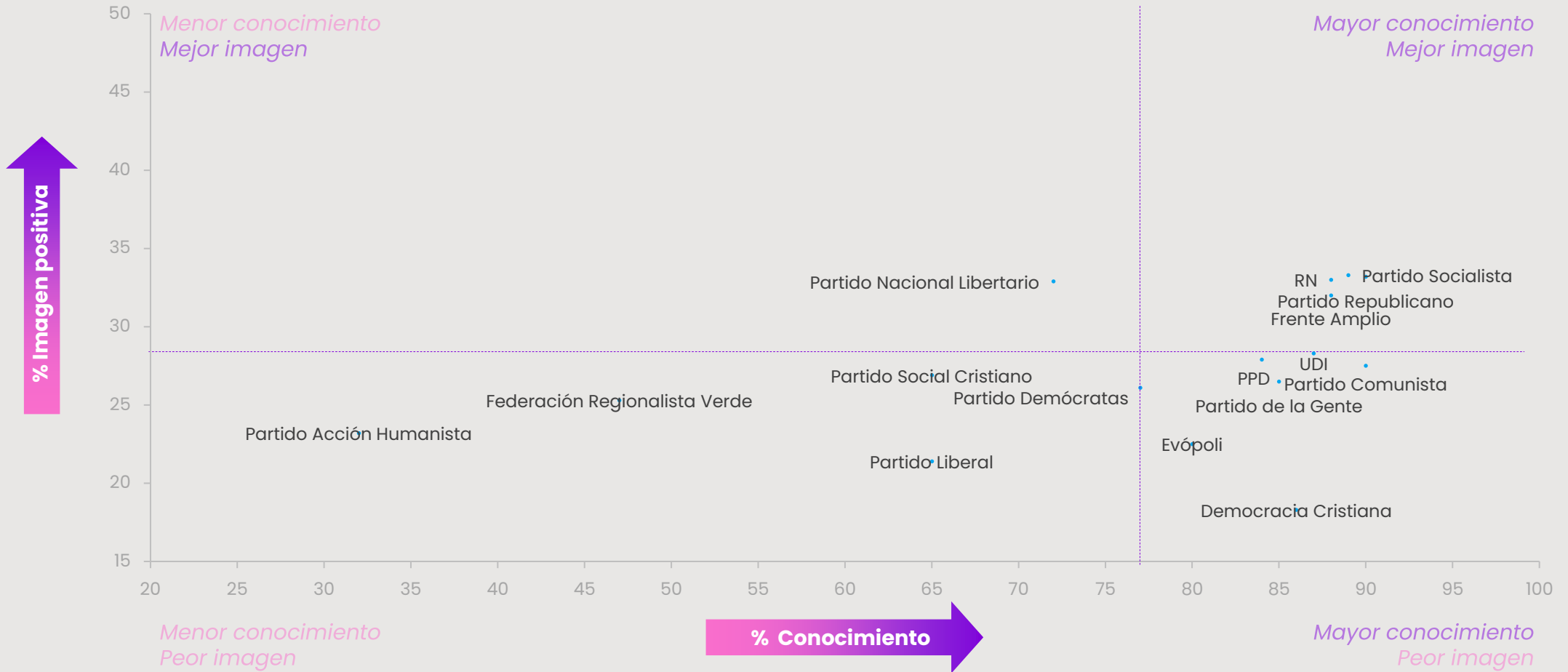
	2014	2015	2016	2019	2024	2025	Mayo 2026	Julio 2026
Partido Socialista	34	26	21	36	30	37	35	33
Partido Republicano				28	29	36	36	33
RN	34	21	24	44	28	36	33	33
Partido Nacional Libertario						28	34	33
Frente Amplio					23	32	33	32
UDI	27	15	18	36	20	28	29	28
PPD	32	23	17	32	26	35	28	28
Partido Comunista	23	19	17	24	18	27	28	28
Partido Social Cristiano					15	21	28	27
Partido de la Gente					19	24	27	27
Partido Demócratas					23	33		26
Federación Regionalista Verde								25
Partido Acción Humanista								23
Evópoli	36	28	31	39	27	27	23	23
Partido Liberal					20	23		21
Democracia Cristiana	37	23	20	36	21	28	19	18

Entre quienes conocen cada partido.

Desde marzo de 2026, Plaza Pública se aplica a través de encuestas online.

Conocimiento e imagen de partidos

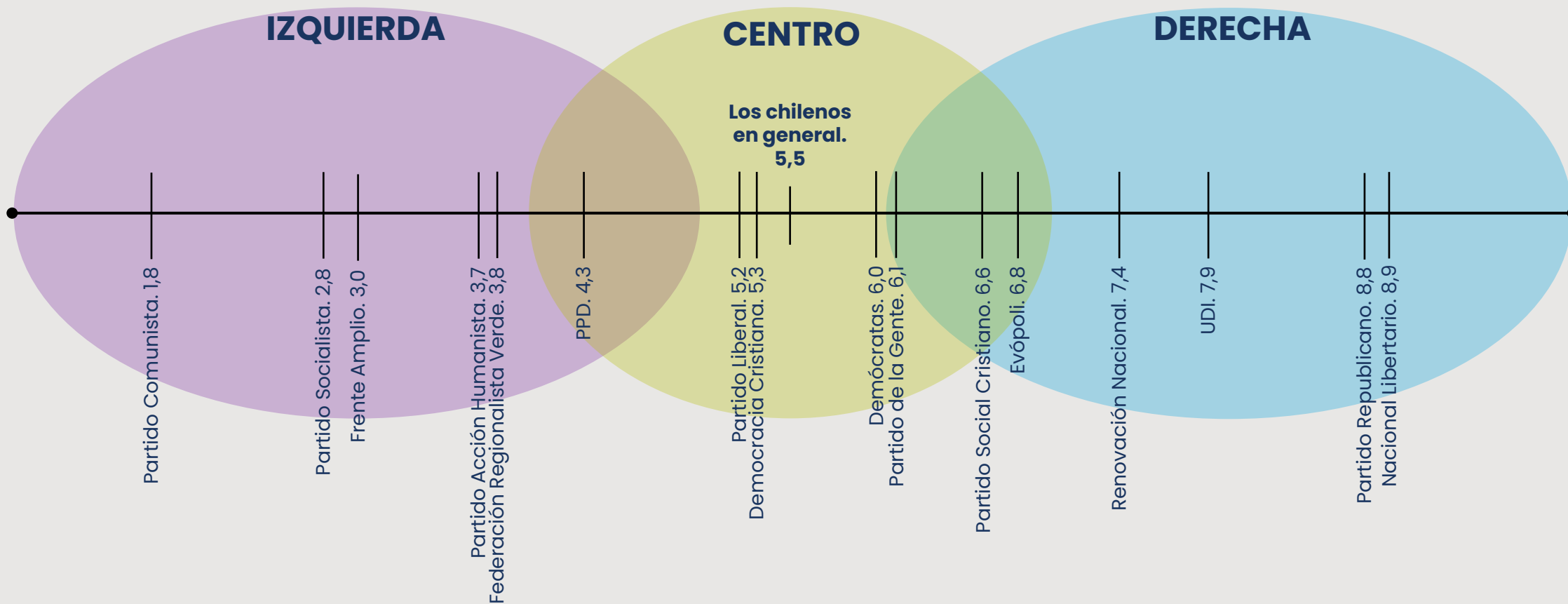
Julio de 2026



Posicionamiento ideológico

En una escala política que va de 1 a 10, donde 1 representa a la “izquierda” y 10 a la “derecha”, ¿qué nota le asigna usted a...?

Nota promedio

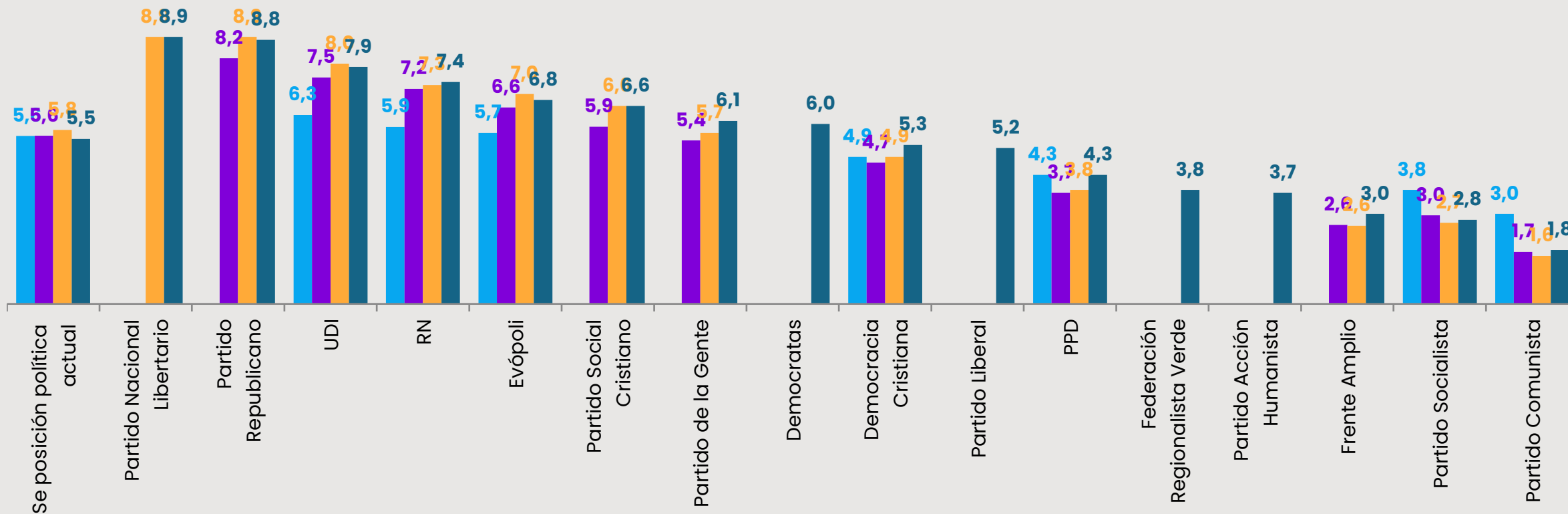


Posicionamiento ideológico

En una escala política que va de 1 a 10, donde 1 representa a la “izquierda” y 10 a la “derecha”, ¿qué nota le asigna usted a...?

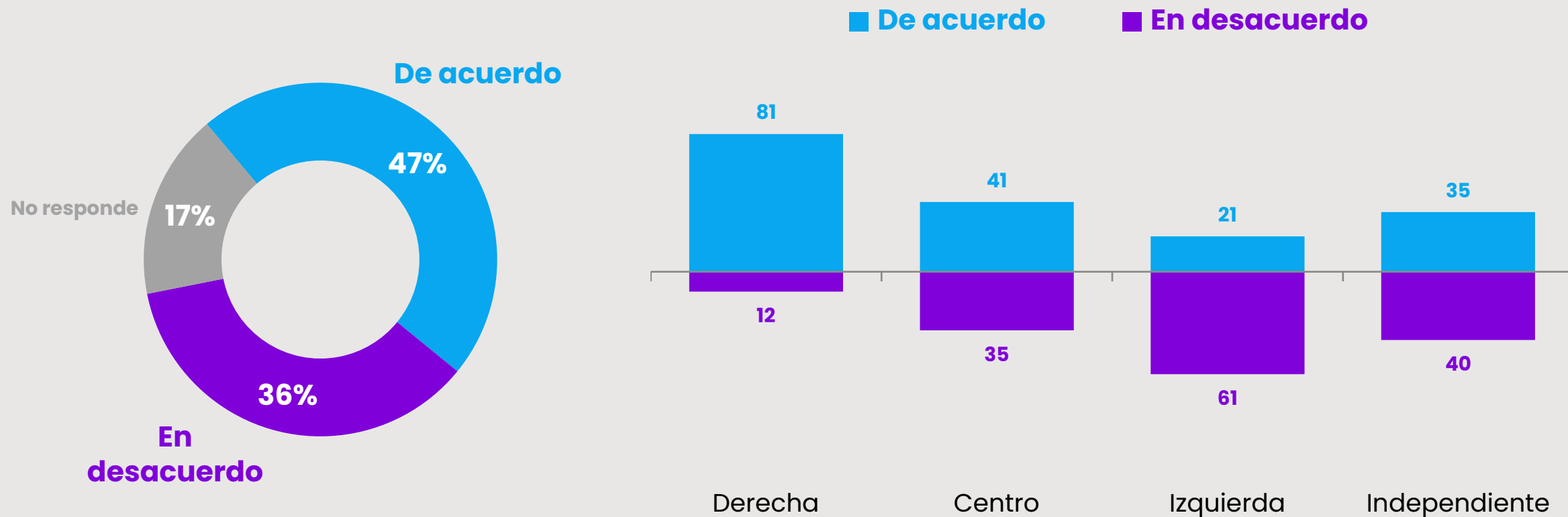
Nota promedio

■ Abril 2019 ■ Octubre 2024 ■ Mayo 2026 ■ Julio 2026



Acuerdo con coalición de gobierno

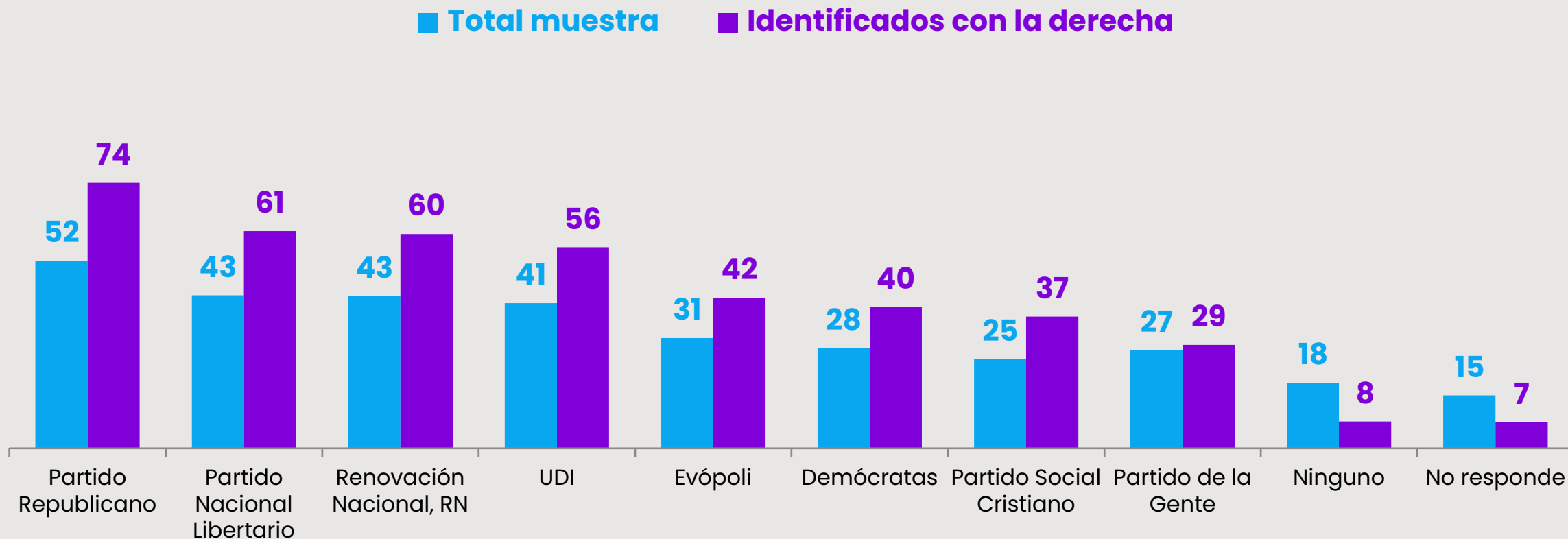
¿Ud. está de acuerdo o en desacuerdo con que los partidos que apoyan al gobierno de Kast formen una coalición formal de gobierno? %



Partidos de coalición de gobierno

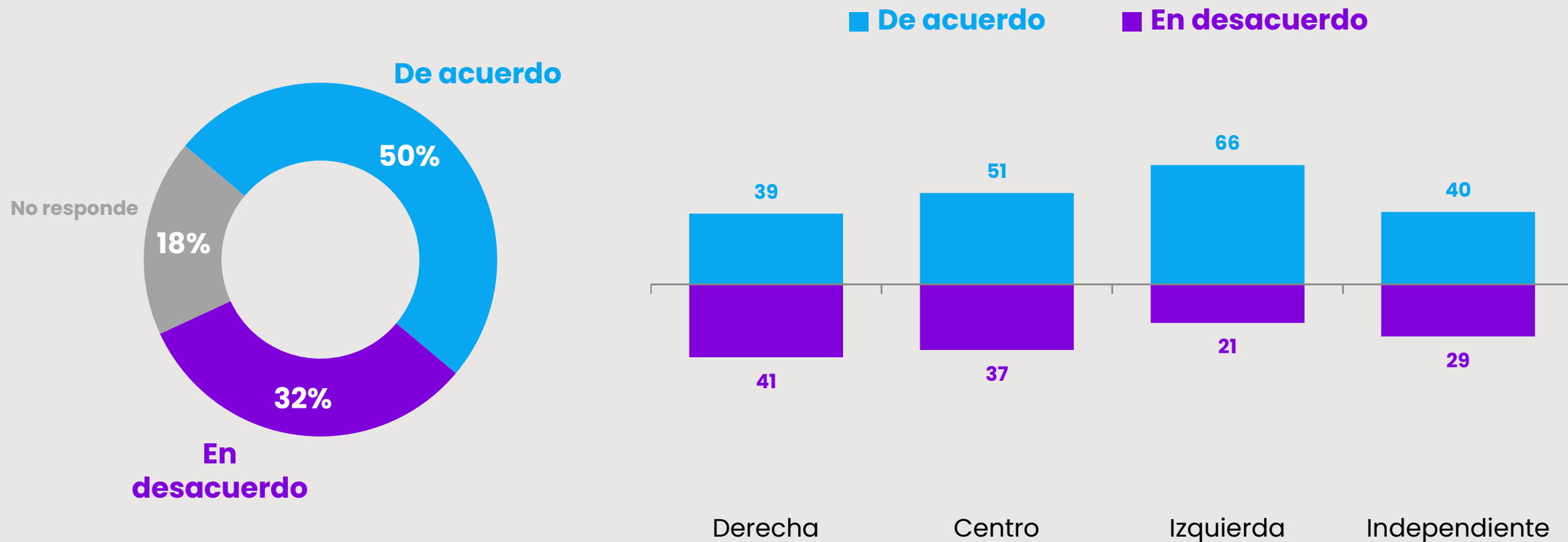
¿Cuáles de los siguientes partidos cree Ud. que deberían formar parte de una coalición de gobierno del Presidente Kast?

Alternativas dadas. Respuesta múltiple. %



Acuerdo con coalición de oposición

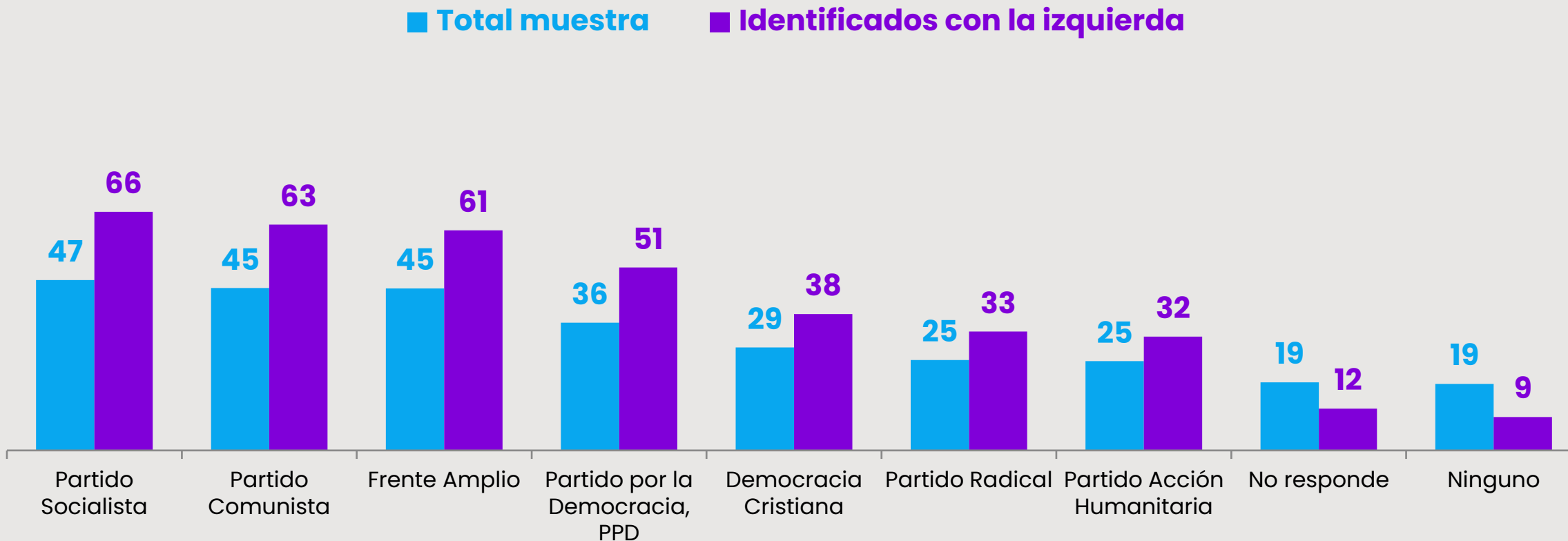
¿Ud. está de acuerdo o en desacuerdo con que los partidos de oposición al gobierno de Kast formen una coalición formal? %



Partidos de coalición de oposición

¿Cuáles de los siguientes partidos cree Ud. que deberían formar parte de una coalición de oposición al gobierno del Presidente Kast?

Alternativas dadas. Respuesta múltiple. %



3.

CONFIANZA EN INDUSTRIAS

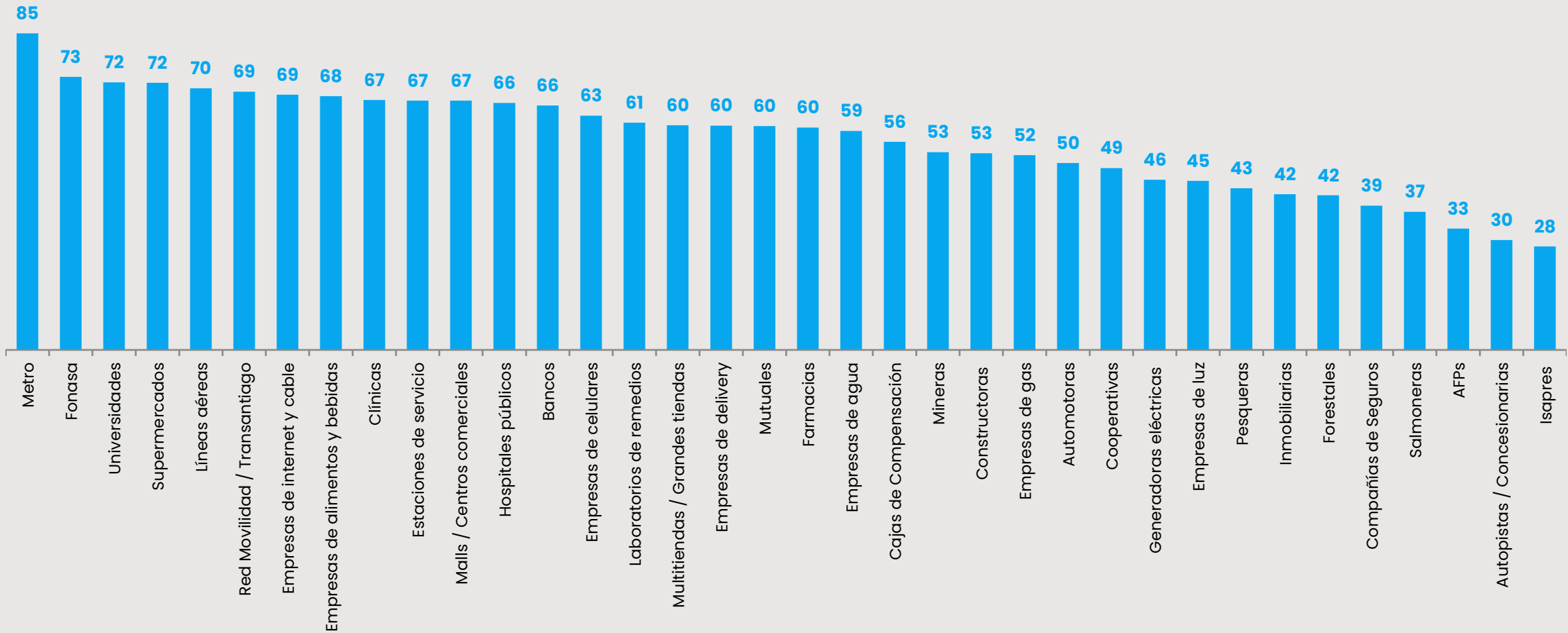
JULIO 2026
SEGUNDA SEMANA



Confianza en Instituciones e Industrias

Usando una escala de 1 a 7 como en el colegio, donde 1 es “nada de confianza” y 7 es “muchísima confianza”, ¿Cuánta confianza tiene usted en...? % Sí confía (Notas 5 a 7)

■ Julio 2026





Plaza
PÚBLICA
CADEM

Nueva de Lyon 145 Piso 15, Providencia Santiago, Chile.

cadem@cadem.cl
[+562 2438 6500](tel:+56224386500)
www.cadem.cl